



UNIVERSIDADE FEDERAL DE PERNAMBUCO  
SUPERINTENDÊNCIA DE PROJETOS E OBRAS  
DIRETORIA DE PLANOS E PROJETOS

OBRA:	CCS - BLOCO D - REFORMA DO LABORATÓRIO DE ANATOMIA				
LOCAL:	CAMPUS JOAQUIM AMAZONAS				
SINAPI NÃO DESONERADO ABRIL/2025		PRAZO OBRA	BDI		TAXAS (LS)
			SERVIÇOS	MAT. E EQUIP.	
DATA:	09/05/2025 - DATA DE EMISSAO DO SINAPI DE ABRIL/2025		3 MESES	24,20%	15,27%
AUTORIA:	ANTONIO RINALDO DE OLIVEIRA JUNIOR - ENGENHEIRO CIVIL - CREA 1816491390				
			113,84% (H)		

PLANILHA DE COMPOSIÇÃO DE PREÇOS UNITARIOS

Composições Principais

1.1	Código	Banco	Descrição	Tipo	Und	Quant.	Valor Unit	Total
Composição	UFPE0.1 25- CCSANAT OMIA	Próprio	GERENCIAMENTO DE OBRA (ADMINISTRAÇÃO LOCAL)	SEDI - SERVIÇOS DIVERSOS	UN	1,0000000	18.003,70	18.003,70
Composição Auxiliar	93572	SINAPI	ENCARREGADO GERAL DE OBRAS COM ENCARGOS COMPLEMENTARES	Livro SINAPI: Cálculos e Parâmetros	MES	1,5000000	6.345,55	9.518,32
Composição Auxiliar	93565	SINAPI	ENGENHEIRO CIVIL DE OBRA JUNIOR COM ENCARGOS COMPLEMENTARES	Livro SINAPI: Cálculos e Parâmetros	MES	0,3750000	22.627,68	8.485,38
				MO sem LS =>	7.961,89	LS =>	9.063,81	MO com LS =>
				Valor do BDI =>	4.356,89			Valor com BDI =>
								22.360,59

2.2.1.1	Código	Banco	Descrição	Tipo	Und	Quant.	Valor Unit	Total
Composição	103689	SINAPI	FORNECIMENTO E INSTALAÇÃO DE PLACA DE OBRA COM CHAPA GALVANIZADA E ESTRUTURA DE MADEIRA. AF 03/2022 PS	Sinalização Vertical Viária	m²	1,0000000	465,96	465,96
Composição Auxiliar	102234	SINAPI	PINTURA IMUNIZANTE PARA MADEIRA, 2 DEMÃOS. AF_01/2021	Pintura em Madeira	m²	0,5000000	23,97	11,98
Composição Auxiliar	88262	SINAPI	CARPINTEIRO DE FORMAS COM ENCARGOS COMPLEMENTARES	Livro SINAPI: Cálculos e Parâmetros	H	0,3729000	27,92	10,41
Composição Auxiliar	88316	SINAPI	SERVENTE COM ENCARGOS COMPLEMENTARES	Livro SINAPI: Cálculos e Parâmetros	H	1,1186000	22,95	25,67
Insumo	00004509	SINAPI	SARRAFO *2,5 X 10* CM EM PINUS, MISTA OU EQUIVALENTE DA REGIAO - BRUTA	Material	M	3,2083000	5,41	17,35
Insumo	00004813	SINAPI	PLACA DE OBRA (PARA CONSTRUCAO CIVIL) EM CHAPA GALVANIZADA *N. 22*, ADESIVADA, DE *2,4 X 1,2* M (SEM POSTES PARA FIXACAO)	Material	m²	1,0000000	400,00	400,00
Insumo	00005065	SINAPI	PREGO DE ACO POLIDO COM CABECA 10 X 10 (7/8 X 17)	Material	KG	0,0113000	30,38	0,34
Insumo	00005069	SINAPI	PREGO DE ACO POLIDO COM CABECA 17 X 27 (2 1/2 X 11)	Material	KG	0,0132000	16,28	0,21
				MO sem LS =>	14,37	LS =>	16,36	MO com LS =>
				Valor do BDI =>	112,76			Valor com BDI =>
								578,72

2.2.1.2	Código	Banco	Descrição	Tipo	Und	Quant.	Valor Unit	Total	
Composição	103694	SINAPI	FORNECIMENTO E INSTALAÇÃO DE SUPORTE DE MADEIRA PARA PLACAS DE SINALIZAÇÃO, EM SOLO, COM H= DE 2,5 M E SEÇÃO DE 7,5 X 7,5 CM. AF 03/2022	Sinalização Vertical Viária	UN	1,0000000	114,16	114,16	
Composição Auxiliar	102197	SINAPI	PINTURA FUNDO NIVELADOR ALQUÍDICO BRANCO EM MADEIRA. AF 01/2021	Pintura em Madeira	m²	0,9900000	22,27	22,04	
Composição Auxiliar	102218	SINAPI	PINTURA TINTA DE ACABAMENTO (PIGMENTADA) ESMALTE SINTÉTICO FOSCO EM MADEIRA, 2 DEMÃOS. AF 01/2021	Pintura em Madeira	m²	0,9900000	18,04	17,85	
Composição Auxiliar	102486	SINAPI	CONCRETO FCK = 15MPA, TRAÇO 1:3,4:3,4 (EM MASSA SECA DE CIMENTO/ AREIA MÉDIA/ SEIXO ROLADO) - PREPARO MANUAL. AF 05/2021	Produção de Concreto	m³	0,0224000	665,93	14,91	
Composição Auxiliar	88262	SINAPI	CARPINTEIRO DE FORMAS COM ENCARGOS COMPLEMENTARES	Livro SINAPI: Cálculos e Parâmetros	H	0,2138000	27,92	5,96	
Composição Auxiliar	88316	SINAPI	SERVENTE COM ENCARGOS COMPLEMENTARES	Livro SINAPI: Cálculos e Parâmetros	H	0,6413000	22,95	14,71	
Insumo	00004491	SINAPI	PONTALETE *7,5 X 7,5* CM EM PINUS, MISTA OU EQUIVALENTE DA REGIAO - BRUTA	Material	M	3,6300000	10,66	38,69	
				MO sem LS =>	14,50	LS =>	16,51	MO com LS =>	31,01
				Valor do BDI =>	27,62			Valor com BDI =>	141,78

2.2.1.5	Código	Banco	Descrição	Tipo	Und	Quant.	Valor Unit	Total	
Composição	UFPE 13.603	Próprio	MOBILIZAÇÃO DE CONTÊINER	CANT - CANTEIRO DE OBRAS	UN	1,0000000	137,30	137,30	
Composição Auxiliar	105115	SINAPI	INSTALAÇÃO E DESINSTALAÇÃO MECANIZADA DE CONTÊINER OU MÓDULO HABITÁVEL DE USOS DIVERSOS. AF 03/2024	Instalações para Canteiros de Obras	UN	0,5000000	128,11	64,05	
Composição Auxiliar	100952	SINAPI	TRANSPORTE COM CAMINHÃO CARROCERIA COM GUINDAUTO (MUNCK). MOMENTO MÁXIMO DE CARGA 11,7 TM, EM VIA URBANA PAVIMENTADA, DMT ATÉ 30KM (UNIDADE: TXKM). AF 07/2020	Transporte, Carga e Descarga de Materiais	TXKM	25,0000000	2,93	73,25	
				MO sem LS =>	15,44	LS =>	17,57	MO com LS =>	33,01
				Valor do BDI =>	33,22			Valor com BDI =>	170,52

2.2.1.6	Código	Banco	Descrição	Tipo	Und	Quant.	Valor Unit	Total	
Composição	UFPE 0.11	Próprio	CONJUNTO DE EPIs (BOTA, CAPACETE) PARA FISCALIZAÇÃO E VISITANTES DURANTE TODO O PERÍODO DA OBRA	SEDI - SERVIÇOS DIVERSOS	CJ	1,0000000	309,12	309,12	
Insumo	00012893	SINAPI	BOTA DE SEGURANCA COM BIQUEIRA DE ACO E COLARINHO ACOLCHOADO	Material	PAR	3,0000000	80,64	241,92	
Insumo	00012895	SINAPI	CAPACETE DE SEGURANCA ABA FRONTAL COM SUSPENSÃO DE POLIETILENO, SEM JUGULAR (CLASSE B)	Material	UN	4,0000000	16,80	67,20	
				MO sem LS =>	0,00	LS =>	0,00	MO com LS =>	0,00
				Valor do BDI =>	74,80		Valor com BDI =>		383,92

2.2.1.7	Código	Banco	Descrição	Tipo	Und	Quant.	Valor Unit	Total
Composição	UFPE_0.4	Próprio	ENTRADA DE ENERGIA ELÉTRICA PROVISÓRIA PARA CANTEIRO, AÉREA, TRIFÁSICA, COM QUADRO DE SOBREPOR, CABO DE 16 MM2 E DISJUNTOR DIN 50A (REF SINAPI 101506)	CANT - CANTEIRO DE OBRAS	UN	1,0000000	1.623,44	1.623,44
Composição Auxiliar	88247	SINAPI	AUXILIAR DE ELETRICISTA COM ENCARGOS COMPLEMENTARES	Livro SINAPI: Cálculos e Parâmetros	H	0,3897000	24,32	9,47
Composição Auxiliar	88264	SINAPI	ELETRICISTA COM ENCARGOS COMPLEMENTARES	Livro SINAPI: Cálculos e Parâmetros	H	3,5078000	28,71	100,70
Composição Auxiliar	91872	SINAPI	ELETRODUTO RÍGIDO ROSCÁVEL, PVC, DN 32 MM (1"), PARA CIRCUITOS TERMINAIS, INSTALADO EM PAREDE - FORNECIMENTO E INSTALAÇÃO. AF 03/2023	Instalações Elétricas - Eletrodutos Embutidos, Cabos, Caixas, Tomadas e	M	6,0500000	19,68	119,06



UNIVERSIDADE FEDERAL DE PERNAMBUCO  
SUPERINTENDÊNCIA DE PROJETOS E OBRAS  
DIRETORIA DE PLANOS E PROJETOS

OBRA:	CCS - BLOCO D - REFORMA DO LABORATÓRIO DE ANATOMIA				
LOCAL:	CAMPUS JOAQUIM AMAZONAS				
SINAPI NÃO DESONERADO ABRIL/2025					
			PRAZO OBRA	BDI	TAXAS (LS)
			3 MESES	SERVIÇOS MAT. E EQUIP.	
DATA:	09/05/2025 - DATA DE EMISSÃO DO SINAPI DE ABRIL/2025			24,20%	15,27%
AUTORIA:	ANTONIO RINALDO DE OLIVEIRA JUNIOR - ENGENHEIRO CIVIL - CREA 1816491390			113,84% (H)	

PLANILHA DE COMPOSIÇÃO DE PREÇOS UNITÁRIOS								
Composição Auxiliar	91885	SINAPI	LUVA PARA ELETRODUTO, PVC, ROSCÁVEL, DN 32 MM (1"), PARA CIRCUITOS TERMINAIS, INSTALADA EM PAREDE - FORNECIMENTO E INSTALAÇÃO. AF 03/2023	Instalações Elétricas - Eletrodutos Embutidos, Cabos, Caixas, Tomadas e	UN	1,0000000	14,05	14,05
Composição Auxiliar	91917	SINAPI	CURVA 90 GRAUS PARA ELETRODUTO, PVC, ROSCÁVEL, DN 32 MM (1"), PARA CIRCUITOS TERMINAIS, INSTALADA EM PAREDE - FORNECIMENTO E INSTALAÇÃO. AF 03/2023	Instalações Elétricas - Eletrodutos Embutidos, Cabos, Caixas, Tomadas e	UN	1,0000000	23,52	23,52
Composição Auxiliar	91919	SINAPI	CURVA 180 GRAUS PARA ELETRODUTO, PVC, ROSCÁVEL, DN 32 MM (1"), PARA CIRCUITOS TERMINAIS, INSTALADA EM PAREDE - FORNECIMENTO E INSTALAÇÃO. AF 03/2023	Instalações Elétricas - Eletrodutos Embutidos, Cabos, Caixas, Tomadas e	UN	1,0000000	26,46	26,46
Composição Auxiliar	91935	SINAPI	CABO DE COBRE FLEXÍVEL ISOLADO, 16 MM², ANTI-CHAMA 0,6/1,0 KV, PARA CIRCUITOS TERMINAIS - FORNECIMENTO E INSTALAÇÃO. AF 03/2023	Instalações Elétricas - Eletrodutos Embutidos, Cabos, Caixas, Tomadas e	M	22,2000000	26,21	581,86
Composição Auxiliar	93673	SINAPI	DISJUNTOR TRIPOLAR TIPO DIN, CORRENTE NOMINAL DE 50A - FORNECIMENTO E INSTALAÇÃO. AF 10/2020	Instalações Elétricas - Quadros, Cabos, Disjuntores, Contatores	UN	1,0000000	118,24	118,24
Composição Auxiliar	96977	SINAPI	CORDOALHA DE COBRE NU 50 MM², ENTERRADA - FORNECIMENTO E INSTALAÇÃO. AF 08/2023	Sistema de Proteção contra Descargas Atmosféricas -	M	1,9500000	59,64	116,29
Composição Auxiliar	96986	SINAPI	HASTE DE ATERRAMENTO, DIÂMETRO 3/4", COM 3 METROS - FORNECIMENTO E INSTALAÇÃO. AF 08/2023	Sistema de Proteção contra Descargas Atmosféricas -	UN	1,0000000	163,07	163,07
Insumo	00001094	SINAPI	ARMACAÇÃO VERTICAL COM HASTE E CONTRA-PINO, EM CHAPA DE AÇO GALVANIZADO 3/16", COM 1 ESTRIBO, SEM ISOLADOR	Material	UN	1,0000000	18,24	18,24
Insumo	00003398	SINAPI	ISOLADOR DE PORCELANA, TIPO ROLDANA, DIMENSOES DE *72" X *72" MM, PARA USO EM BAIXA TENSÃO	Material	UN	1,0000000	5,32	5,32
Insumo	00004346	SINAPI	PARAFUSO DE FERRO POLIDO, SEXTAVADO, COM ROSCA PARCIAL, DIAMETRO 5/8", COMPRIMENTO 6", COM PORCA E ARRUELA DE PRESSÃO MÉDIA	Material	UN	3,0000000	13,96	41,88
Insumo	00011267	SINAPI	ARRUELA LISA, REDONDA, DE LATÃO POLIDO, DIAMETRO NOMINAL 5/8", DIAMETRO EXTERNO = 34 MM, DIAMETRO DO FURO = 17 MM, ESPESSURA = *2,5" MM	Material	UN	2,0000000	1,43	2,86
Insumo	00011864	SINAPI	CONECTOR METÁLICO TIPO PARAFUSO FENDIDO (SPLIT BOLT), PARA CABOS ATE 95 MM²	Material	UN	1,0000000	36,78	36,78
Insumo	00011950	SINAPI	BUCHA DE NYLON SEM ABA S6, COM PARAFUSO DE 4,20 X 40 MM EM AÇO ZINCADO COM ROSCA SOBERBA, CABECA CHATA E FENDA PHILLIPS	Material	UN	4,0000000	0,37	1,48
Insumo	00014153	SINAPI	FITA METÁLICA PERFURADA, L = *18" MM, ROLO DE 30 M, CARGA RECOMENDADA = *30" KGf	Material	UN	0,0600000	62,26	3,73
Insumo	00034643	SINAPI	CAIXA DE INSPEÇÃO PARA ATERRAMENTO E PARA RAIOS, EM POLIPROPILENO, DIAMETRO = 300 MM X ALTURA = 400 MM	Material	UN	1,0000000	32,96	32,96
Insumo	00039996	SINAPI	VERGALHAO ZINCADO ROSCA TOTAL, 1/4" (6,3 MM)	Material	M	0,1664000	3,81	0,63
Insumo	00039997	SINAPI	PORCA ZINCADA, SEXTAVADA, DIAMETRO 1/4"	Material	UN	2,0000000	0,42	0,84
Insumo	00039799	SINAPI	QUADRO DE DISTRIBUIÇÃO, SEM BARRAMENTO, EM PVC, DE SOBREPOR, PARA 3 DISJUNTORES NEMA OU 4 DISJUNTORES DIN	Material	UN	1,0000000	63,00	63,00
Insumo	9450	ORSE	Pontaleta de aço galvanizado d=1 1/2", medindo 1,50m, para entrada de energia	Material	un	1,0000000	143,00	143,00
				MO sem LS =>	141,31	LS =>	160,87	MO com LS =>
				Valor do BDI =>	392,87			Valor com BDI =>

2.2.1.8	Código	Banco	Descrição	Tipo	Und	Quant.	Valor Unit	Total
Composição	UFPE_0.12	Próprio	PROJETO EXECUTIVO DE INSTALAÇÕES ELÉTRICAS PARA O CANTEIRO EM FORMATO A1 (REF CPOS/CDHU 01.17.111)	1,17	UN	1,0000000	896,64	896,64
Composição Auxiliar	90775	SINAPI	DESENHISTA PROJETISTA COM ENCARGOS COMPLEMENTARES	Livro SINAPI: Cálculos e Parâmetros	H	5,9000000	24,62	145,25
Composição Auxiliar	90777	SINAPI	ENGENHEIRO CIVIL DE OBRA JUNIOR COM ENCARGOS COMPLEMENTARES	Livro SINAPI: Cálculos e Parâmetros	H	5,8000000	129,55	751,39
				MO sem LS =>	406,74	LS =>	463,04	MO com LS =>
				Valor do BDI =>	216,98			Valor com BDI =>

2.2.1.9	Código	Banco	Descrição	Tipo	Und	Quant.	Valor Unit	Total
Composição	UFPE_0.2	Próprio	LIGAÇÃO PROVISÓRIA DE ÁGUA, INCLUSIVE CAIXA D'ÁGUA DE 1000 LITROS	CANT - CANTEIRO DE OBRAS	UN	1,0000000	1.048,52	1.048,52
Composição Auxiliar	104118	SINAPI	COMPOSIÇÃO PARAMÉTRICA DE LIGAÇÃO PREDIAL DE ÁGUA, REDE DN 50 MM, RAMAL PREDIAL DE 20 MM, L = 2,0 M, LARGURA DA VALA = 0,65 M; COM COLAR DE TOMADA DE PVC; ESCAVAÇÃO MANUAL, PREPARO DE FUNDO DE VALA E REATERRO COMPACTADO. AF 06/2022	LIPR - LIGAÇÕES PREDIAIS ÁGUA/ESGOTO/ENERGIA/TEL EFONE	UN	1,0000000	258,53	258,53
Composição Auxiliar	102623	SINAPI	CAIXA D'ÁGUA EM POLIETILENO, 1000 LITROS (INCLUSOS TUBOS, CONEXÕES E TORNEIRA DE BÓIA) - FORNECIMENTO E INSTALAÇÃO. AF 06/2021	Caixas de Água para Edificações	UN	1,0000000	789,99	789,99
				MO sem LS =>	102,75	LS =>	116,96	MO com LS =>
				Valor do BDI =>	253,74			Valor com BDI =>

2.2.1.10	Código	Banco	Descrição	Tipo	Und	Quant.	Valor Unit	Total
Composição	UFPE_0.3	Próprio	FOSSA E SUMIDOURO PARA BARRAÇÃO (REF SEINFRA C2831)	CANT - CANTEIRO DE OBRAS	UN	1,0000000	2.946,17	2.946,17
Composição Auxiliar	93358	SINAPI	ESCAVAÇÃO MANUAL DE VALA. AF 09/2024	Escavação de Valas	m³	9,5500000	90,78	866,94
Composição Auxiliar	88630	SINAPI	ARGAMASSA TRAÇO 1:4 (CIMENTO E AREIA MÉDIA), PREPARO MECÂNICO COM BETONEIRA 400 L. AF 08/2019	Argamassas	m³	0,1696000	489,39	83,00
Composição Auxiliar	92916	SINAPI	ARMAÇÃO DE ESTRUTURAS DIVERSAS DE CONCRETO ARMADO, EXCETO VIGAS, PILARES, LAJES E FUNDAÇÕES, UTILIZANDO AÇO CA-50 DE 6,3 MM - MONTAGEM. AF 06/2022	Armação para Estruturas de Concreto Armado	KG	16,0000000	15,51	248,16
Composição Auxiliar	94974	SINAPI	CONCRETO MAGRO PARA LASTRO, TRAÇO 1:4,5:4,5 (EM MASSA SECA DE CIMENTO/ AREIA MÉDIA/ BRITA 1) - PREPARO MANUAL. AF 05/2021	Produção de Concreto	m³	0,1440000	477,45	68,75
Composição Auxiliar	94963	SINAPI	CONCRETO FCK = 15MPa, TRAÇO 1:3,4:3,5 (EM MASSA SECA DE CIMENTO/ AREIA MÉDIA/ BRITA 1) - PREPARO MECÂNICO COM BETONEIRA 400 L. AF 05/2021	Produção de Concreto	m³	0,4220000	449,27	189,59
Composição Auxiliar	103328	SINAPI	ALVENARIA DE VEDAÇÃO DE BLOCOS CERÂMICOS FURADOS NA HORIZONTAL DE 9X19X19 CM (ESPESSURA 9 CM) E ARGAMASSA DE ASSENTAMENTO COM PREPARO EM BETONEIRA. AF 12/2021	Alvenaria de Vedação	m²	7,2000000	91,43	658,29



UNIVERSIDADE FEDERAL DE PERNAMBUCO  
SUPERINTENDÊNCIA DE PROJETOS E OBRAS  
DIRETORIA DE PLANOS E PROJETOS

OBRA:	CCS - BLOCO D - REFORMA DO LABORATÓRIO DE ANATOMIA						
LOCAL:	CAMPUS JOAQUIM AMAZONAS						
SINAPI NÃO DESONERADO ABRIL/2025				PRAZO OBRA	BDI		TAXAS (LS)
				3 MESES	SERVIÇOS 24,20%	MAT. E EQUIP. 15,27%	113,84% (H)
DATA:	09/05/2025 - DATA DE EMISSÃO DO SINAPI DE ABRIL/2025						
AUTORIA:	ANTONIO RINALDO DE OLIVEIRA JUNIOR - ENGENHEIRO CIVIL - CREA 1816491390						

PLANILHA DE COMPOSIÇÃO DE PREÇOS UNITÁRIOS

Composição Auxiliar	103326	SINAPI	ALVENARIA DE VEDAÇÃO DE BLOCOS CERÂMICOS FURADOS NA VERTICAL DE 19X19X39 CM (ESPESSURA 19 CM) E ARGAMASSA DE ASSENTAMENTO COM PREPARO EM BETONEIRA. AF 12/2021	Alvenaria de Vedação	m²	9,1800000	87,22	800,67
Composição Auxiliar	88309	SINAPI	PEDREIRO COM ENCARGOS COMPLEMENTARES	Livro SINAPI: Cálculos e Parâmetros	H	0,6000000	28,34	17,00
Composição Auxiliar	88316	SINAPI	SERVENTE COM ENCARGOS COMPLEMENTARES	Livro SINAPI: Cálculos e Parâmetros	H	0,6000000	22,95	13,77
				MO sem LS =>	640,24	LS =>	728,84	MO com LS =>
				Valor do BDI =>	712,97			Valor com BDI =>
								3.659,14

2.2.1.11	Código	Banco	Descrição	Tipo	Und	Quant.	Valor Unit	Total
Composição	101909	SINAPI	EXTINTOR DE INCÊNDIO PORTÁTIL COM CARGA DE PQS DE 6 KG, CLASSE BC - FORNECIMENTO E INSTALAÇÃO. AF 10/2020 PE	Instalações de Gás e Incêndio em Aço e Ferro Galvanizado	UN	1,0000000	305,05	305,05
Composição Auxiliar	88248	SINAPI	AUXILIAR DE ENCANADOR OU BOMBEIRO HIDRÁULICO COM ENCARGOS COMPLEMENTARES	Livro SINAPI: Cálculos e Parâmetros	H	0,4574000	23,32	10,66
Composição Auxiliar	88267	SINAPI	ENCANADOR OU BOMBEIRO HIDRÁULICO COM ENCARGOS COMPLEMENTARES	Livro SINAPI: Cálculos e Parâmetros	H	0,4574000	27,62	12,63
Insumo	00004350	SINAPI	BUCHA DE NYLON, DIAMETRO DO FURO 8 MM, COMPRIMENTO 40 MM, COM PARAFUSO DE ROSCA SOBERBA, CABECA CHATA, FENDA SIMPLES, 4,8 X 50 MM	Material	UN	2,0000000	0,88	1,76
Insumo	00010892	SINAPI	EXTINTOR DE INCENDIO PORTATIL COM CARGA DE PO QUIMICO SECO (PQS) DE 6 KG, CLASSE BC	Material	UN	1,0000000	280,00	280,00
				MO sem LS =>	8,21	LS =>	9,34	MO com LS =>
				Valor do BDI =>	73,82			Valor com BDI =>
								378,87

2.2.1.12	Código	Banco	Descrição	Tipo	Und	Quant.	Valor Unit	Total
Composição	UFPE 16.324	Próprio	MOBILIZAÇÃO DO CANTEIRO DE OBRAS (REF AGETOP CIVIL 030114)	301	UN	1,0000000	504,67	504,67
Composição Auxiliar	88316	SINAPI	SERVENTE COM ENCARGOS COMPLEMENTARES	Livro SINAPI: Cálculos e Parâmetros	H	12,2832000	22,95	281,89
Composição Auxiliar	91395	SINAPI	CAMINHÃO TOCO, PBT 14.300 KG, CARGA ÚTIL MÁX. 9.710 KG, DIST. ENTRE EIXOS 3,56 M, POTÊNCIA 185 CV, INCLUSIVE CARROCERIA FIXA ABERTA DE MADEIRA P/ TRANSPORTE GERAL DE CARGA SECA, DIMEN. APROX. 2,50 X 6,50 X 0,50 M - CHI DIURNO. AF 06/2014	Custos Horários Produtivo e Improdutivo dos Equipamentos	CHI	3,0708000	57,57	176,78
Composição Auxiliar	100947	SINAPI	TRANSPORTE COM CAMINHÃO CARROCERIA 9T, EM VIA URBANA PAVIMENTADA, DMT ATÉ 30KM (UNIDADE: TXKM). AF 07/2020	Transporte, Carga e Descarga de Materiais	TXKM	20,0000000	2,30	46,00
				MO sem LS =>	125,32	LS =>	142,66	MO com LS =>
				Valor do BDI =>	122,13			Valor com BDI =>
								626,80

2.2.1.13	Código	Banco	Descrição	Tipo	Und	Quant.	Valor Unit	Total
Composição	98459	SINAPI	TAPUME COM TELHA METÁLICA. AF_03/2024	Instalações para Canteiros de	m²	1,0000000	95,96	95,96
Composição Auxiliar	88239	SINAPI	AJUDANTE DE CARPINTEIRO COM ENCARGOS COMPLEMENTARES	Livro SINAPI: Cálculos e Parâmetros	H	0,4920000	23,69	11,65
Composição Auxiliar	88262	SINAPI	CARPINTEIRO DE FORMAS COM ENCARGOS COMPLEMENTARES	Livro SINAPI: Cálculos e Parâmetros	H	0,7350000	27,92	20,52
Composição Auxiliar	91692	SINAPI	SERRA CIRCULAR DE BANCADA COM MOTOR ELÉTRICO POTÊNCIA DE 5HP, COM COIFA PARA DISCO 10" - CHP DIURNO. AF 08/2015	Custos Horários Produtivo e Improdutivo dos Equipamentos	CHP	0,0066000	25,82	0,17
Composição Auxiliar	91693	SINAPI	SERRA CIRCULAR DE BANCADA COM MOTOR ELÉTRICO POTÊNCIA DE 5HP, COM COIFA PARA DISCO 10" - CHI DIURNO. AF 08/2015	Custos Horários Produtivo e Improdutivo dos Equipamentos	CHI	0,0264000	24,46	0,64
Composição Auxiliar	94974	SINAPI	CONCRETO MAGRO PARA LASTRO, TRAÇO 1:4,5:4,5 (EM MASSA SECA DE CIMENTO/ AREIA MÉDIA/ BRITA 1) - PREPARO MANUAL. AF 05/2021	Produção de Concreto	m³	0,0061000	477,45	2,91
Insumo	00004491	SINAPI	PONTELETE *7,5 X 7,5* CM EM PINUS, MISTA OU EQUIVALENTE DA REGIAO - BRUTA	Material	M	1,2273000	10,66	13,08
Insumo	00005061	SINAPI	PREGO DE ACO POLIDO COM CABECA 18 X 27 (2 1/2 X 10)	Material	KG	0,0680000	15,70	1,06
Insumo	00006194	SINAPI	TABUA *2,5 X 15 CM EM PINUS, MISTA OU EQUIVALENTE DA REGIAO - BRUTA	Material	M	2,0000000	7,60	15,20
Insumo	00007243	SINAPI	TELHA TRAPEZOIDAL EM ACO ZINCADO, SEM PINTURA, ALTURA DE APROXIMADAMENTE 40 MM, ESPESSURA DE 0,50 MM E LARGURA UTIL DE 980 MM	Material	m²	0,5853000	52,51	30,73
				MO sem LS =>	11,76	LS =>	13,39	MO com LS =>
				Valor do BDI =>	23,22			Valor com BDI =>
								119,18

2.2.2.1	Código	Banco	Descrição	Tipo	Und	Quant.	Valor Unit	Total
Composição	UFPE 02.07.01	Próprio	MÓVEIS E UTENSÍLIOS - TIPO B	SEDI - SERVIÇOS DIVERSOS	MES	1,0000000	74,14	74,14
Insumo	10568	ORSE	Aluguel de aparelho de ar condicionado 18.000 BTU's	Serviços	mês	1,0000000	26,30	26,30
Insumo	10529	ORSE	Aluguel de bureau de madeira 1,40m	Material	mês	1,0000000	5,83	5,83
Insumo	10531	ORSE	Aluguel de cadeira sem braços	Material	mês	1,0000000	2,91	2,91
Insumo	10535	ORSE	Aluguel de arquivo em aço	Material	mês	1,0000000	7,91	7,91
Insumo	10540	ORSE	Aluguel de computador notebook	Material	mês	1,0000000	18,72	18,72
Insumo	10541	ORSE	Aluguel de impressora colorida - laser	Material	mês	1,0000000	12,47	12,47
				MO sem LS =>	0,00	LS =>	0,00	MO com LS =>
				Valor do BDI =>	17,94			Valor com BDI =>
								92,08

2.2.2.2	Código	Banco	Descrição	Tipo	Und	Quant.	Valor Unit	Total
Composição	UFPE 23.39	Próprio	MATERIAL DE CONSUMO - MENSAL - OBRA DISSIPADOR CONCHA ACÚSTICA	SEDI - SERVIÇOS DIVERSOS	MES	1,0000000	469,07	469,07
Insumo	10562	ORSE	Material de escritório	Material	mês	1,0000000	30,00	30,00
Insumo	10563	ORSE	Material de limpeza	Material	mês	1,0000000	129,46	129,46
Insumo	10564	ORSE	Medicamentos primeiros socorros	Material	mês	1,0000000	36,41	36,41
Insumo	F09980002 3	EMBASA	AGUA (REPOSICAO DE GARRAFAO COM 20 LITROS).	Material	UN	40,0000000	6,00	240,00



UNIVERSIDADE FEDERAL DE PERNAMBUCO  
SUPERINTENDÊNCIA DE PROJETOS E OBRAS  
DIRETORIA DE PLANOS E PROJETOS

OBRA:	CCS - BLOCO D - REFORMA DO LABORATÓRIO DE ANATOMIA				
LOCAL:	CAMPUS JOAQUIM AMAZONAS				
SINAPI NÃO DESONERADO ABRIL/2025			PRAZO OBRA	BDI	TAXAS (LS)
			3 MESES	SERVIÇOS 24,20% MAT. E EQUIP. 15,27%	113,84% (H)
DATA:	09/05/2025 - DATA DE EMISSÃO DO SINAPI DE ABRIL/2025				
AUTORIA:	ANTONIO RINALDO DE OLIVEIRA JUNIOR - ENGENHEIRO CIVIL - CREA 1816491390				

PLANILHA DE COMPOSIÇÃO DE PREÇOS UNITARIOS

Insumo	E20030024 1	EMBASA	PLOTAGEM EM FORMATO A0, COLORIDA	Serviços	UN	2,0000000	9,50	19,00	
Insumo	E20030024 2	EMBASA	PLOTAGEM EM FORMATO A1, COLORIDA	Serviços	UN	2,0000000	7,10	14,20	
				MO sem LS =>	0,00	LS =>	0,00	MO com LS =>	0,00
				Valor do BDI =>	113,51			Valor com BDI =>	582,58

2.2.3.1	Código	Banco	Descrição	Tipo	Und	Quant.	Valor Unit	Total	
Composição	UFPE 0.15	Próprio	ELABORAÇÃO DE PROGRAMAS DE SEGURANÇA E SAÚDE	SEDI - SERVIÇOS DIVERSOS	UN	1,0000000	1.600,00	1.600,00	
Insumo	10573	ORSE	PCMSO (NR-7)	Serviços	un	1,0000000	800,00	800,00	
Insumo	10571	ORSE	PCMAT (NR-18)	Serviços	un	1,0000000	800,00	800,00	
				MO sem LS =>	0,00	LS =>	0,00	MO com LS =>	0,00
				Valor do BDI =>	387,20			Valor com BDI =>	1.987,20

2.2.4.1	Código	Banco	Descrição	Tipo	Und	Quant.	Valor Unit	Total	
Composição	UFPE 12.583	Próprio	ELABORAÇÃO DE PROJETO DE AR CONDICIONADO/EXAUSTAO DESENVOLVIDO EM REVIT PARA PROCESSOS BIM	ASTU - ASSENTAMENTO DE TUBOS E PECAS	M²	1,0000000	14,70	14,70	
Insumo	026311	SBC	PROJETO DE AR CONDICIONADO/EXAUSTAO DESENVOLVIDO EM REVIT PARA PROCESSOS BIM	Material	m²	1,0000000	14,70	14,70	
				MO sem LS =>	0,00	LS =>	0,00	MO com LS =>	0,00
				Valor do BDI =>	3,55		Valor com BDI =>		18,25

3.1	Código	Banco	Descrição	Tipo	Und	Quant.	Valor Unit	Total	
Composição	UFPE_01.25	Próprio	DEMOLIÇÃO DE PISO DE ALTA RESISTÊNCIA/GRANILITE (REF ORSE 3240)	SERP - SERVIÇOS PRELIMINARES	m²	1,0000000	25,78	25,78	
Composição Auxiliar	88309	SINAPI	PEDREIRO COM ENCARGOS COMPLEMENTARES	Livro SINAPI: Cálculos e Parâmetros	H	0,1000000	28,34	2,83	
Composição Auxiliar	88316	SINAPI	SERVENTE COM ENCARGOS COMPLEMENTARES	Livro SINAPI: Cálculos e Parâmetros	H	1,0000000	22,95	22,95	
				MO sem LS =>	8,53	LS =>	9,72	MO com LS =>	18,25
				Valor do BDI =>	6,23			Valor com BDI =>	32,01

3.2	Código	Banco	Descrição	Tipo	Und	Quant.	Valor Unit	Total	
Composição	104790	SINAPI	DEMOLIÇÃO DE PISO DE CONCRETO SIMPLES, DE FORMA MECANIZADA COM MARTELETE, SEM REAPROVEITAMENTO. AF 09/2023	Demolições e Remoções	m³	1,0000000	105,74	105,74	
Composição Auxiliar	5795	SINAPI	MARTELETE OU ROMPEDOR PNEUMÁTICO MANUAL, 28 KG, COM SILENCIADOR - CHP DIURNO. AF 07/2016	Custos Horários Produtivo e Improdutivo dos Equipamentos	CHP	1,1370000	25,39	28,86	
Composição Auxiliar	5952	SINAPI	MARTELETE OU ROMPEDOR PNEUMÁTICO MANUAL, 28 KG, COM SILENCIADOR - CHI DIURNO. AF 07/2016	Custos Horários Produtivo e Improdutivo dos Equipamentos	CHI	0,8695000	23,42	20,36	
Composição Auxiliar	88309	SINAPI	PEDREIRO COM ENCARGOS COMPLEMENTARES	Livro SINAPI: Cálculos e Parâmetros	H	0,0722000	28,34	2,04	
Composição Auxiliar	88316	SINAPI	SERVENTE COM ENCARGOS COMPLEMENTARES	Livro SINAPI: Cálculos e Parâmetros	H	0,4479000	22,95	10,27	
Composição Auxiliar	90964	SINAPI	COMPRESSOR DE AR REBOCÁVEL, VAZÃO 89 PCM, PRESSÃO EFETIVA DE TRABALHO 102 PSI, MOTOR DIESEL, POTÊNCIA 20 CV - CHP DIURNO. AF 06/2015	Custos Horários Produtivo e Improdutivo dos Equipamentos	CHP	1,1370000	32,45	36,89	
Composição Auxiliar	90965	SINAPI	COMPRESSOR DE AR REBOCÁVEL, VAZÃO 89 PCM, PRESSÃO EFETIVA DE TRABALHO 102 PSI, MOTOR DIESEL, POTÊNCIA 20 CV - CHI DIURNO. AF 06/2015	Custos Horários Produtivo e Improdutivo dos Equipamentos	CHI	0,8695000	8,42	7,32	
				MO sem LS =>	18,86	LS =>	21,48	MO com LS =>	40,34
				Valor do BDI =>	25,58			Valor com BDI =>	131,32

3.3	Código	Banco	Descrição	Tipo	Und	Quant.	Valor Unit	Total	
Composição	UFPE 12.576	Próprio	RETIRADA MANUAL DE MATERIAL DE ENCHIMENTO SOBRE LAJE (ORIGEM: SINAPI 93358)	Escavação de Valas	m³	1,0000000	90,78	90,78	
Composição Auxiliar	88316	SINAPI	SERVENTE COM ENCARGOS COMPLEMENTARES	Livro SINAPI: Cálculos e Parâmetros	H	3,9557667	22,95	90,78	
				MO sem LS =>	29,80	LS =>	33,92	MO com LS =>	63,72
				Valor do BDI =>	21,96		Valor com BDI =>		112,74

3.4	Código	Banco	Descrição	Tipo	Und	Quant.	Valor Unit	Total	
Composição	UFPE 28.76	Próprio	DEMOLIÇÃO DE DIVISÓRIAS TIPO EUCATEX (REF ORSE 23)	SERP - SERVIÇOS PRELIMINARES	m²	1,0000000	20,34	20,34	
Composição Auxiliar	88262	SINAPI	CARPINTEIRO DE FORMAS COM ENCARGOS COMPLEMENTARES	Livro SINAPI: Cálculos e Parâmetros	H	0,4000000	27,92	11,16	
Composição Auxiliar	88316	SINAPI	SERVENTE COM ENCARGOS COMPLEMENTARES	Livro SINAPI: Cálculos e Parâmetros	H	0,4000000	22,95	9,18	
				MO sem LS =>	6,98	LS =>	7,94	MO com LS =>	14,92
				Valor do BDI =>	4,92		Valor com BDI =>		25,26

3.5	Código	Banco	Descrição	Tipo	Und	Quant.	Valor Unit	Total	
Composição	97622	SINAPI	DEMOLIÇÃO DE ALVENARIA DE BLOCO FURADO, DE FORMA MANUAL, SEM REAPROVEITAMENTO. AF 09/2023	Demolições e Remoções	m³	1,0000000	60,42	60,42	
Composição Auxiliar	88309	SINAPI	PEDREIRO COM ENCARGOS COMPLEMENTARES	Livro SINAPI: Cálculos e Parâmetros	H	0,3541000	28,34	10,03	
Composição Auxiliar	88316	SINAPI	SERVENTE COM ENCARGOS COMPLEMENTARES	Livro SINAPI: Cálculos e Parâmetros	H	2,1957000	22,95	50,39	
				MO sem LS =>	20,09	LS =>	22,86	MO com LS =>	42,95
				Valor do BDI =>	14,62		Valor com BDI =>		75,04

3.6	Código	Banco	Descrição	Tipo	Und	Quant.	Valor Unit	Total
-----	--------	-------	-----------	------	-----	--------	------------	-------



UNIVERSIDADE FEDERAL DE PERNAMBUCO  
SUPERINTENDÊNCIA DE PROJETOS E OBRAS  
DIRETORIA DE PLANOS E PROJETOS

OBRA:	CCS - BLOCO D - REFORMA DO LABORATÓRIO DE ANATOMIA				
LOCAL:	CAMPUS JOAQUIM AMAZONAS				
SINAPI NÃO DESONERADO ABRIL/2025		PRAZO OBRA	BDI		TAXAS (LS)
			SERVIÇOS	MAT. E EQUIP.	
DATA:	09/05/2025 - DATA DE EMISSÃO DO SINAPI DE ABRIL/2025	3 MESES	24,20%	15,27%	113,84% (H)
AUTORIA:	ANTONIO RINALDO DE OLIVEIRA JUNIOR - ENGENHEIRO CIVIL - CREA 1816491390				

PLANILHA DE COMPOSIÇÃO DE PREÇOS UNITÁRIOS

Composição	97634	SINAPI	DEMOLIÇÃO DE REVESTIMENTO CERÂMICO, DE FORMA MECANIZADA COM MARTELETE, SEM REAPROVEITAMENTO. AF 09/2023	Demolições e Remoções	m²	1,0000000	6,69	6,69	
Composição Auxiliar	102274	SINAPI	MARTELO DEMOLIDOR ELÉTRICO, COM POTÊNCIA DE 2.000 W, 1.000 IMPACTOS POR MINUTO, PESO DE 30 KG - CHI DIURNO. AF 01/2021	Custos Horários Produtivo e Improdutivo dos Equipamentos	CHI	0,0603000	22,33	1,34	
Composição Auxiliar	102275	SINAPI	MARTELO DEMOLIDOR ELÉTRICO, COM POTÊNCIA DE 2.000 W, 1.000 IMPACTOS POR MINUTO, PESO DE 30 KG - CHP DIURNO. AF 01/2021	Custos Horários Produtivo e Improdutivo dos Equipamentos	CHP	0,0788000	24,80	1,95	
Composição Auxiliar	88256	SINAPI	AZULEJISTA OU LADRILHISTA COM ENCARGOS COMPLEMENTARES	Livro SINAPI: Cálculos e Parâmetros	H	0,0323000	28,20	0,91	
Composição Auxiliar	88316	SINAPI	SERVENTE COM ENCARGOS COMPLEMENTARES	Livro SINAPI: Cálculos e Parâmetros	H	0,1085000	22,95	2,49	
MO sem LS =>				2,15	LS =>	2,45	MO com LS =>	4,60	
Valor do BDI =>				1,61	Valor com BDI =>				8,30

3.7	Código	Banco	Descrição	Tipo	Und	Quant.	Valor Unit	Total	
Composição	104791	SINAPI	DEMOLIÇÃO DE ARGAMASSAS, DE FORMA DE FORMA MECANIZADA COM MARTELETE, SEM REAPROVEITAMENTO. AF 09/2023	Demolições e Remoções	m²	1,0000000	5,87	5,87	
Composição Auxiliar	102274	SINAPI	MARTELO DEMOLIDOR ELÉTRICO, COM POTÊNCIA DE 2.000 W, 1.000 IMPACTOS POR MINUTO, PESO DE 30 KG - CHI DIURNO. AF 01/2021	Custos Horários Produtivo e Improdutivo dos Equipamentos	CHI	0,0637000	22,33	1,42	
Composição Auxiliar	102275	SINAPI	MARTELO DEMOLIDOR ELÉTRICO, COM POTÊNCIA DE 2.000 W, 1.000 IMPACTOS POR MINUTO, PESO DE 30 KG - CHP DIURNO. AF 01/2021	Custos Horários Produtivo e Improdutivo dos Equipamentos	CHP	0,0833000	24,80	2,06	
Composição Auxiliar	88309	SINAPI	PEDREIRO COM ENCARGOS COMPLEMENTARES	Livro SINAPI: Cálculos e Parâmetros	H	0,0228000	28,34	0,64	
Composição Auxiliar	88316	SINAPI	SERVENTE COM ENCARGOS COMPLEMENTARES	Livro SINAPI: Cálculos e Parâmetros	H	0,0765000	22,95	1,75	
				MO sem LS =>	1,88	LS =>	2,14	MO com LS =>	4,02
				Valor do BDI =>	1,42	Valor com BDI =>			7,29

3.8	Código	Banco	Descrição	Tipo	Und	Quant.	Valor Unit	Total
Composição	97665	SINAPI	REMOÇÃO DE LUMINÁRIAS, DE FORMA MANUAL, SEM REAPROVEITAMENTO. AF 09/2023	Demolições e Remoções	UN	1,0000000	1,91	1,91
Composição Auxiliar	88264	SINAPI	ELETRICISTA COM ENCARGOS COMPLEMENTARES	Livro SINAPI: Cálculos e Parâmetros	H	0,0205000	28,71	0,58
Composição Auxiliar	88316	SINAPI	SERVENTE COM ENCARGOS COMPLEMENTARES	Livro SINAPI: Cálculos e Parâmetros	H	0,0580000	22,95	1,33
MO sem LS =>				0,64	LS =>	0,73	MO com LS =>	1,37
Valor do BDI =>				0,46			Valor com BDI =>	2,37

3.9	Código	Banco	Descrição	Tipo	Und	Quant.	Valor Unit	Total	
Composição	UFPE 12.575	Próprio	REMOÇÃO DE VENTILADOR DE TETO COM REAPROVEITAMENTO (ORIGEM: ORSE 3250)	SERP - SERVIÇOS PRELIMINARES	UN	1,0000000	5,67	5,67	
Composição Auxiliar	88316	SINAPI	SERVENTE COM ENCARGOS COMPLEMENTARES	Livro SINAPI: Cálculos e Parâmetros	H	0,1100000	22,95	2,52	
Composição Auxiliar	88264	SINAPI	ELETRICISTA COM ENCARGOS COMPLEMENTARES	Livro SINAPI: Cálculos e Parâmetros	H	0,1100000	28,71	3,15	
MO sem LS =>				1,95	LS =>	2,21	MO com LS =>	4,16	
Valor do BDI =>				1,37	Valor com BDI =>				7,04

3.10	Código	Banco	Descrição	Tipo	Und	Quant.	Valor Unit	Total
Composição	97660	SINAPI	REMOÇÃO DE INTERRUPTORES/TOMADAS ELÉTRICAS, DE FORMA MANUAL, SEM REAPROVEITAMENTO. AF 09/2023	Demolições e Remoções	UN	1,0000000	0,70	0,70
Composição Auxiliar	88264	SINAPI	ELETRICISTA COM ENCARGOS COMPLEMENTARES	Livro SINAPI: Cálculos e Parâmetros	H	0,0076000	28,71	0,21
Composição Auxiliar	88316	SINAPI	SERVENTE COM ENCARGOS COMPLEMENTARES	Livro SINAPI: Cálculos e Parâmetros	H	0,0215000	22,95	0,49
MO sem LS =>				0,23	LS =>	0,27	MO com LS =>	0,50
Valor do BDI =>				0,16			Valor com BDI =>	0,86

3.11	Código	Banco	Descrição	Tipo	Und	Quant.	Valor Unit	Total
Composição	UFPE 12.574	Próprio	REMOÇÃO MANUAL DE ELETRODUTOS (REF AGETOP CIVIL 020166)	201	M	1,0000000	0,96	0,96
Composição Auxiliar	88264	SINAPI	ELETRICISTA COM ENCARGOS COMPLEMENTARES	Livro SINAPI: Cálculos e Parâmetros	H	0,0038000	28,71	0,10
Composição Auxiliar	88316	SINAPI	SERVENTE COM ENCARGOS COMPLEMENTARES	Livro SINAPI: Cálculos e Parâmetros	H	0,0375000	22,95	0,86
MO sem LS =>				0,32	LS =>	0,36	MO com LS =>	0,68
Valor do BDI =>				0,23			Valor com BDI =>	1,19

3.12	Código	Banco	Descrição	Tipo	Und	Quant.	Valor Unit	Total	
Composição	104792	SINAPI	REMOÇÃO DE CABOS ELÉTRICOS, COM SEÇÃO DE ATÉ 2,5 MM². DE FORMA MANUAL, SEM REAPROVEITAMENTO. AF 09/2023	Demolições e Remoções	M	1,0000000	0,41	0,41	
Composição Auxiliar	88264	SINAPI	ELETRICISTA COM ENCARGOS COMPLEMENTARES	Livro SINAPI: Cálculos e Parâmetros	H	0,0045000	28,71	0,12	
Composição Auxiliar	88316	SINAPI	SERVENTE COM ENCARGOS COMPLEMENTARES	Livro SINAPI: Cálculos e Parâmetros	H	0,0128000	22,95	0,29	
MO sem LS =>				0,14	LS =>	0,15	MO com LS =>	0,29	
Valor do BDI =>				0,09	Valor com BDI =>				0,50

3.13	Código	Banco	Descrição	Tipo	Und	Quant.	Valor Unit	Total
Composição	97641	SINAPI	REMOÇÃO DE FORRO DE GESSO, DE FORMA MANUAL, SEM REAPROVEITAMENTO. AF 09/2023	Demolições e Remoções	m²	1,0000000	3,12	3,12
Composição Auxiliar	88269	SINAPI	GESSEIRO COM ENCARGOS COMPLEMENTARES	Livro SINAPI: Cálculos e Parâmetros	H	0,0336000	28,14	0,94





UNIVERSIDADE FEDERAL DE PERNAMBUCO  
SUPERINTENDÊNCIA DE PROJETOS E OBRAS  
DIRETORIA DE PLANOS E PROJETOS

OBRA:	CCS - BLOCO D - REFORMA DO LABORATÓRIO DE ANATOMIA				
LOCAL:	CAMPUS JOAQUIM AMAZONAS				
SINAPI NÃO DESONERADO ABRIL/2025		PRAZO OBRA	BDI		TAXAS (LS)
			SERVIÇOS	MAT. E EQUIP.	
DATA:	09/05/2025 - DATA DE EMISSÃO DO SINAPI DE ABRIL/2025		3 MESES	24,20%	15,27%
AUTORIA:	ANTONIO RINALDO DE OLIVEIRA JUNIOR - ENGENHEIRO CIVIL - CREA 1816491390				113,84% (H)

PLANILHA DE COMPOSIÇÃO DE PREÇOS UNITÁRIOS

Composição	88316	SINAPI	SERVENTE COM ENCARGOS COMPLEMENTARES	Livro SINAPI: Cálculos e Parâmetros	H	0,0951000	22,95	2,18	
Auxiliar				MO sem LS =>	1,05	LS =>	1,19	MO com LS =>	2,24
				Valor do BDI =>	0,75		Valor com BDI =>		3,87

3.14	Código	Banco	Descrição	Tipo	Und	Quant.	Valor Unit	Total	
Composição	97663	SINAPI	REMOÇÃO DE LOUÇAS, DE FORMA MANUAL, SEM REAPROVEITAMENTO. AF 09/2023	Demolições e Remoções	UN	1,0000000	13,39	13,39	
Composição Auxiliar	88267	SINAPI	ENCANADOR OU BOMBEIRO HIDRÁULICO COM ENCARGOS COMPLEMENTARES	Livro SINAPI: Cálculos e Parâmetros	H	0,1448000	27,62	3,99	
Composição Auxiliar	88316	SINAPI	SERVENTE COM ENCARGOS COMPLEMENTARES	Livro SINAPI: Cálculos e Parâmetros	H	0,4096000	22,95	9,40	
				MO sem LS =>	4,53	LS =>	5,15	MO com LS =>	9,68
				Valor do BDI =>	3,24		Valor com BDI =>		16,63

3.15	Código	Banco	Descrição	Tipo	Und	Quant.	Valor Unit	Total	
Composição	97666	SINAPI	REMOÇÃO DE METAIS SANITÁRIOS, DE FORMA MANUAL, SEM REAPROVEITAMENTO. AF 09/2023	Demolições e Remoções	UN	1,0000000	9,76	9,76	
Composição Auxiliar	88267	SINAPI	ENCANADOR OU BOMBEIRO HIDRÁULICO COM ENCARGOS COMPLEMENTARES	Livro SINAPI: Cálculos e Parâmetros	H	0,1056000	27,62	2,91	
Composição Auxiliar	88316	SINAPI	SERVENTE COM ENCARGOS COMPLEMENTARES	Livro SINAPI: Cálculos e Parâmetros	H	0,2986000	22,95	6,85	
				MO sem LS =>	3,30	LS =>	3,76	MO com LS =>	7,06
				Valor do BDI =>	2,36		Valor com BDI =>		12,12

3.16	Código	Banco	Descrição	Tipo	Und	Quant.	Valor Unit	Total
Composição	97644	SINAPI	REMOÇÃO DE PORTAS, DE FORMA MANUAL, SEM REAPROVEITAMENTO. AF 09/2023	Demolições e Remoções	m²	1,0000000	10,13	10,13
Composição Auxiliar	88309	SINAPI	PEDREIRO COM ENCARGOS COMPLEMENTARES	Livro SINAPI: Cálculos e Parâmetros	H	0,1087000	28,34	3,08
Composição Auxiliar	88316	SINAPI	SERVENTE COM ENCARGOS COMPLEMENTARES	Livro SINAPI: Cálculos e Parâmetros	H	0,3075000	22,95	7,05
				MO sem LS =>	3,40	LS =>	3,87	MO com LS =>
				Valor do BDI =>	2,45		Valor com BDI =>	12,58

3.17	Código	Banco	Descrição	Tipo	Und	Quant.	Valor Unit	Total	
Composição	100230	SINAPI	TRANSPORTE VERTICAL MANUAL, 1 PAVIMENTO, DE SACOS DE 30 KG (UNIDADE: KG). AF 07/2019	Transporte de Materiais dentro do Canteiro de Obras	KG	1,00000000	0.02	0,02	
Composição	88316	SINAPI	SERVENTE COM ENCARGOS COMPLEMENTARES	Livro SINAPI: Cálculos e Parâmetros	H	0,0012000	22,95	0,02	
Auxiliar				MO sem LS =>	0,00	LS =>	0,01	MO com LS =>	0,01
				Valor do BDI =>	0,00		Valor com BDI =>	0,02	

3.18	Código	Banco	Descrição	Tipo	Und	Quant.	Valor Unit	Total	
Composição	UFPE_01.20	Próprio	CARGA MANUAL DE ENTULHO EM CAMINHÃO BASCULANTE 6 M3 (REF SEINFRA C0702)	SERP - SERVIÇOS PRELIMINARES	m³	1,0000000	31,53	31,53	
Composição Auxiliar		5961	SINAPI	CAMINHÃO BASCULANTE 6 M3, PESO BRUTO TOTAL 16.000 KG, CARGA ÚTIL MÁXIMA 13.071 KG, DISTÂNCIA ENTRE EIXOS 4,80 M, POTÊNCIA 230 CV INCLUSIVE CAÇAMBA METÁLICA - CHI DIURNO. AF 06/2014	Custos Horários Produtivo e Improdutivo dos Equipamentos	CHI	0,2400000	62,58	15,01
Composição Auxiliar	88316	SINAPI	SERVENTE COM ENCARGOS COMPLEMENTARES	Livro SINAPI: Cálculos e Parâmetros	H	0,7200000	22,95	16,52	
				MO sem LS =>	7,88	LS =>	8,96	MO com LS =>	16,84
				Valor do BDI =>	7,63			Valor com BDI =>	39,16

3.19	Código	Banco	Descrição	Tipo	Und	Quant.	Valor Unit	Total	
Composição	95875	SINAPI	TRANSPORTE COM CAMINHÃO BASCULANTE DE 10 M³, EM VIA URBANA PAVIMENTADA, DMT ATÉ 30 KM (UNIDADE: M3XKM). AF 07/2020	Transporte, Carga e Descarga de Materiais	M3XKM	1,0000000	2,55	2,55	
Composição Auxiliar	91386	SINAPI	CAMINHÃO BASCULANTE 10 M3, TRUCADO CABINE SIMPLES, PESO BRUTO TOTAL 23.000 KG, CARGA ÚTIL MÁXIMA 15.935 KG, DISTÂNCIA ENTRE EIXOS 4,80 M, POTÊNCIA 230 CV INCLUSIVE CAÇAMBA METÁLICA - CHP DIURNO. AF 06/2014	Custos Horários Produtivo e Improdutivo dos Equipamentos	CHP	0,0083000	276,45	2,29	
Composição Auxiliar	91387	SINAPI	CAMINHÃO BASCULANTE 10 M3, TRUCADO CABINE SIMPLES, PESO BRUTO TOTAL 23.000 KG, CARGA ÚTIL MÁXIMA 15.935 KG, DISTÂNCIA ENTRE EIXOS 4,80 M, POTÊNCIA 230 CV INCLUSIVE CACAMBA METÁLICA - CHI DIURNO. AF 06/2014	Custos Horários Produtivo e Improdutivo dos Equipamentos	CHI	0,0036000	73,61	0,26	
				MO sem LS =>	0,12	LS =>	0,13	MO com LS =>	0,25
				Valor do BDI =>	0,61		Valor com BDI =>		3,16

3.20	Código	Banco	Descrição	Tipo	Und	Quant.	Valor Unit	Total	
Composição	UFPE 05.141	Próprio	Descarte de resíduos da construção civil em área licenciada	164	t	1,0000000	30,00	30,00	
Insumo	10503	ORSE	Descarte de resíduos misturado da construção civil em área licenciada.	Serviços	t	1,0000000	30,00	30,00	
				MO sem LS =>	0,00	LS =>	0,00	MO com LS =>	0,00
				Valor do BDI =>	7.26		Valor com BDI =>		37.26

4.1.1	Código	Banco	Descrição	Tipo	Und	Quant.	Valor Unit	Total
Composição	103328	SINAPI	ALVENARIA DE VEDAÇÃO DE BLOCOS CERÂMICOS FURADOS NA HORIZONTAL DE 9X19X19 CM (ESPESSURA 9 CM) E ARGAMASSA DE ASSENTAMENTO COM PREPARO EM BETONEIRA. AF 12/2021	Alvenaria de Vedação	m²	1,0000000	91,43	91,43



UNIVERSIDADE FEDERAL DE PERNAMBUCO  
SUPERINTENDÊNCIA DE PROJETOS E OBRAS  
DIRETORIA DE PLANOS E PROJETOS

OBRA:	CCS - BLOCO D - REFORMA DO LABORATÓRIO DE ANATOMIA				
LOCAL:	CAMPUS JOAQUIM AMAZONAS				
SINAPI NÃO DESONERADO ABRIL/2025		PRAZO OBRA	BDI		TAXAS (LS)
			SERVIÇOS	MAT. E EQUIP.	
DATA:	09/05/2025 - DATA DE EMISSÃO DO SINAPI DE ABRIL/2025		3 MESES	24,20%	15,27%
AUTORIA:	ANTONIO RINALDO DE OLIVEIRA JUNIOR - ENGENHEIRO CIVIL - CREA 1816491390				
			113,84% (H)		

PLANILHA DE COMPOSIÇÃO DE PREÇOS UNITARIOS

Composição Auxiliar	87292	SINAPI	ARGAMASSA TRAÇO 1:2:8 (EM VOLUME DE CIMENTO, CAL E AREIA MÉDIA ÚMIDA) PARA EMBOÇO/MASSA ÚNICA/ASSENTAMENTO DE ALVENARIA DE VEDAÇÃO, PREPARO MECÂNICO COM BETONEIRA 400 L. AF 08/2019	Argamassas	m³	0,0091000	698,58	6,35
Composição Auxiliar	88309	SINAPI	PEDREIRO COM ENCARGOS COMPLEMENTARES	Livro SINAPI: Cálculos e Parâmetros	H	1,6100000	28,34	45,62
Composição Auxiliar	88316	SINAPI	SERVENTE COM ENCARGOS COMPLEMENTARES	Livro SINAPI: Cálculos e Parâmetros	H	0,8050000	22,95	18,47
Insumo	00007271	SINAPI	BLOCO CERAMICO / TIJOLO VAZADO PARA ALVENARIA DE VEDACAO, 8 FUROS NA HORIZONTAL DE 9 X 19 X 19 CM (L X A X C)	Material	UN	28,3100000	0,70	19,81
Insumo	00034557	SINAPI	TELA DE AÇO SOLDADA GALVANIZADA/ZINCADA PARA ALVENARIA, FIO D = *1,20 A 1,70* MM, MALHA 15 X 15 MM, (C X L) *50 X 7,5* CM	Material	M	0,4200000	2,30	0,96
Insumo	00037395	SINAPI	PINO DE AÇO COM FURO, HASTE = 27 MM (ACAO DIRETA)	Material	CENTO	0,0050000	45,25	0,22
			MO sem LS =>	22,48	LS =>	25,59	MO com LS =>	48,07
			Valor do BDI =>	22,12			Valor com BDI =>	113,55

4.1.2	Código	Banco	Descrição	Tipo	Und	Quant.	Valor Unit	Total
Composição	105024	SINAPI	VERGA MOLDADA IN LOCO EM CONCRETO, ESPESSURA DE *10* CM. AF 03/2024	Vergas, contravergas e fixação de alvenaria	M	1,0000000	54,69	54,69
Composição Auxiliar	88309	SINAPI	PEDREIRO COM ENCARGOS COMPLEMENTARES	Livro SINAPI: Cálculos e Parâmetros	H	0,3900000	28,34	11,05
Composição Auxiliar	88316	SINAPI	SERVENTE COM ENCARGOS COMPLEMENTARES	Livro SINAPI: Cálculos e Parâmetros	H	0,1950000	22,95	4,47
Composição Auxiliar	92270	SINAPI	FABRICAÇÃO DE FÔRMA PARA VIGAS, COM MADEIRA SERRADA, E = 25 MM. AF 09/2020	Fôrmas para Estruturas de Concreto Armado	m²	0,0940000	184,55	17,34
Composição Auxiliar	92802	SINAPI	CORTE E DOBRA DE AÇO CA-50, DIÂMETRO DE 8,0 MM. AF 06/2022	Armação para Estruturas de Concreto Armado	KG	0,7900000	10,25	8,09
Composição Auxiliar	94964	SINAPI	CONCRETO FCK = 20MPA, TRAÇO 1:2,7:3 (EM MASSA SECA DE CIMENTO/ AREIA MÉDIA/ BRITA 1) - PREPARO MECÂNICO COM BETONEIRA 400 L. AF 05/2021	Produção de Concreto	m³	0,0210000	486,29	10,21
Insumo	00002692	SINAPI	DESMOLDANTE PROTETOR PARA FORMAS DE MADEIRA, DE BASE OLEOSA EMULSIONADA EM AGUA	Material	L	0,0080000	7,19	0,05
Insumo	00004491	SINAPI	PONTALETE *7,5 X 7,5* CM EM PINUS, MISTA OU EQUIVALENTE DA REGIAO - BRUTA	Material	M	0,2030000	10,66	2,16
Insumo	00039017	SINAPI	ESPACADOR / DISTANCIADOR CIRCULAR COM ENTRADA LATERAL, EM PLASTICO, PARA VERGALHAO *4,2 A 12,5* MM, COBRIMENTO 20 MM	Material	UN	6,0000000	0,22	1,32
			MO sem LS =>	7,25	LS =>	8,26	MO com LS =>	15,51
			Valor do BDI =>	13,23			Valor com BDI =>	67,92

4.1.3	Código	Banco	Descrição	Tipo	Und	Quant.	Valor Unit	Total
Composição	105030	SINAPI	CONTRAVERGA MOLDADA IN LOCO EM CONCRETO, ESPESSURA DE *10* CM. AF 03/2024	Vergas, contravergas e fixação de alvenaria	M	1,0000000	42,17	42,17
Composição Auxiliar	88309	SINAPI	PEDREIRO COM ENCARGOS COMPLEMENTARES	Livro SINAPI: Cálculos e Parâmetros	H	0,2130000	28,34	6,03
Composição Auxiliar	88316	SINAPI	SERVENTE COM ENCARGOS COMPLEMENTARES	Livro SINAPI: Cálculos e Parâmetros	H	0,1070000	22,95	2,45
Composição Auxiliar	92270	SINAPI	FABRICAÇÃO DE FÔRMA PARA VIGAS, COM MADEIRA SERRADA, E = 25 MM. AF 09/2020	Fôrmas para Estruturas de Concreto Armado	m²	0,0760000	184,55	14,02
Composição Auxiliar	92802	SINAPI	CORTE E DOBRA DE AÇO CA-50, DIÂMETRO DE 8,0 MM. AF 06/2022	Armação para Estruturas de Concreto Armado	KG	0,7900000	10,25	8,09
Composição Auxiliar	94964	SINAPI	CONCRETO FCK = 20MPA, TRAÇO 1:2,7:3 (EM MASSA SECA DE CIMENTO/ AREIA MÉDIA/ BRITA 1) - PREPARO MECÂNICO COM BETONEIRA 400 L. AF 05/2021	Produção de Concreto	m³	0,0210000	486,29	10,21
Insumo	00002692	SINAPI	DESMOLDANTE PROTETOR PARA FORMAS DE MADEIRA, DE BASE OLEOSA EMULSIONADA EM AGUA	Material	L	0,0080000	7,19	0,05
Insumo	00039017	SINAPI	ESPACADOR / DISTANCIADOR CIRCULAR COM ENTRADA LATERAL, EM PLASTICO, PARA VERGALHAO *4,2 A 12,5* MM, COBRIMENTO 20 MM	Material	UN	6,0000000	0,22	1,32
			MO sem LS =>	4,61	LS =>	5,25	MO com LS =>	9,86
			Valor do BDI =>	10,20			Valor com BDI =>	52,37

4.2.1	Código	Banco	Descrição	Tipo	Und	Quant.	Valor Unit	Total
Composição	87879	SINAPI	CHAPISCO APLICADO EM ALVENARIAS E ESTRUTURAS DE CONCRETO INTERNAS, COM COLHER DE PEDREIRO. ARGAMASSA TRAÇO 1:3 COM PREPARO EM BETONEIRA 400L. AF 10/2022	Chapisco	m²	1,0000000	4,44	4,44
Composição Auxiliar	87313	SINAPI	ARGAMASSA TRAÇO 1:3 (EM VOLUME DE CIMENTO E AREIA GROSSA ÚMIDA) PARA CHAPISCO CONVENCIONAL, PREPARO MECÂNICO COM BETONEIRA 400 L. AF 08/2019	Argamassas	m³	0,0037000	524,67	1,94
Composição Auxiliar	88309	SINAPI	PEDREIRO COM ENCARGOS COMPLEMENTARES	Livro SINAPI: Cálculos e Parâmetros	H	0,0681000	28,34	1,92
Composição Auxiliar	88316	SINAPI	SERVENTE COM ENCARGOS COMPLEMENTARES	Livro SINAPI: Cálculos e Parâmetros	H	0,0255000	22,95	0,58
			MO sem LS =>	0,99	LS =>	1,12	MO com LS =>	2,11
			Valor do BDI =>	1,07			Valor com BDI =>	5,51

4.2.2	Código	Banco	Descrição	Tipo	Und	Quant.	Valor Unit	Total
Composição	87527	SINAPI	EMBOÇO, EM ARGAMASSA TRAÇO 1:2:8, PREPARO MECÂNICO, APLICADO MANUALMENTE EM PAREDES INTERNAS DE AMBIENTES COM ÁREA MENOR QUE 5M², E =17,5MM, COM TALISCAS. AF 03/2024	Massa Única Interna	m²	1,0000000	43,17	43,17
Composição Auxiliar	87292	SINAPI	ARGAMASSA TRAÇO 1:2:8 (EM VOLUME DE CIMENTO, CAL E AREIA MÉDIA ÚMIDA) PARA EMBOÇO/MASSA ÚNICA/ASSENTAMENTO DE ALVENARIA DE VEDAÇÃO, PREPARO MECÂNICO COM BETONEIRA 400 L. AF 08/2019	Argamassas	m³	0,0304000	698,58	21,23
Composição Auxiliar	88309	SINAPI	PEDREIRO COM ENCARGOS COMPLEMENTARES	Livro SINAPI: Cálculos e Parâmetros	H	0,5514000	28,34	15,62
Composição Auxiliar	88316	SINAPI	SERVENTE COM ENCARGOS COMPLEMENTARES	Livro SINAPI: Cálculos e Parâmetros	H	0,2757000	22,95	6,32



UNIVERSIDADE FEDERAL DE PERNAMBUCO  
SUPERINTENDÊNCIA DE PROJETOS E OBRAS  
DIRETORIA DE PLANOS E PROJETOS

OBRA:	CCS - BLOCO D - REFORMA DO LABORATÓRIO DE ANATOMIA				
LOCAL:	CAMPUS JOAQUIM AMAZONAS				
SINAPI NÃO DESONERADO ABRIL/2025		PRAZO OBRA	BDI		TAXAS (LS)
			SERVIÇOS	MAT. E EQUIP.	
DATA:	09/05/2025 - DATA DE EMISSÃO DO SINAPI DE ABRIL/2025	3 MESES	24,20%	15,27%	113,84% (H)
AUTORIA:	ANTONIO RINALDO DE OLIVEIRA JUNIOR - ENGENHEIRO CIVIL - CREA 1816491390				
PLANILHA DE COMPOSIÇÃO DE PREÇOS UNITÁRIOS					

MO sem LS =>	8,60	LS =>	9,79	MO com LS =>	18,39
Valor do BDI =>	10,44			Valor com BDI =>	53,61

4.2.3	Código	Banco	Descrição	Tipo	Und	Quant.	Valor Unit	Total
Composição	87531	SINAPI	EMBOÇO, EM ARGAMASSA TRAÇO 1:2:8, PREPARO MECÂNICO, APLICADO MANUALMENTE EM PAREDES INTERNAS DE AMBIENTES COM ÁREA ENTRE 5M² E 10M², E = 17,5MM, COM TALISCAS. AF 03/2024	Massa Única Interna	m²	1,0000000	38,75	38,75
Composição Auxiliar	87292	SINAPI	ARGAMASSA TRAÇO 1:2:8 (EM VOLUME DE CIMENTO, CAL E AREIA MÉDIA ÚMIDA) PARA EMBOÇO/MASSA ÚNICA/ASSENTAMENTO DE ALVENARIA DE VEDAÇÃO, PREPARO MECÂNICO COM BETONEIRA 400 L. AF 08/2019	Argamassas	m³	0,0304000	698,58	21,23
Composição Auxiliar	88309	SINAPI	PEDREIRO COM ENCARGOS COMPLEMENTARES	Livro SINAPI: Cálculos e Parâmetros	H	0,4402000	28,34	12,47
Composição Auxiliar	88316	SINAPI	SERVENTE COM ENCARGOS COMPLEMENTARES	Livro SINAPI: Cálculos e Parâmetros	H	0,2201000	22,95	5,05
		MO sem LS =>	7,07	LS =>	8,04	MO com LS =>	15,11	
		Valor do BDI =>	9,37			Valor com BDI =>	48,12	

4.2.4	Código	Banco	Descrição	Tipo	Und	Quant.	Valor Unit	Total
Composição	104951	SINAPI	MASSA ÚNICA, EM ARGAMASSA TRAÇO 1:2:8, PREPARO MECÂNICO, APLICADA MANUALMENTE EM PAREDES INTERNAS DE AMBIENTES COM ÁREA MAIOR QUE 10M², E = 17,5MM, COM TALISCAS. AF 03/2024	Massa Única Interna	m²	1,0000000	36,77	36,77
Composição Auxiliar	87292	SINAPI	ARGAMASSA TRAÇO 1:2:8 (EM VOLUME DE CIMENTO, CAL E AREIA MÉDIA ÚMIDA) PARA EMBOÇO/MASSA ÚNICA/ASSENTAMENTO DE ALVENARIA DE VEDAÇÃO, PREPARO MECÂNICO COM BETONEIRA 400 L. AF 08/2019	Argamassas	m³	0,0304000	698,58	21,23
Composição Auxiliar	88309	SINAPI	PEDREIRO COM ENCARGOS COMPLEMENTARES	Livro SINAPI: Cálculos e Parâmetros	H	0,3906000	28,34	11,06
Composição Auxiliar	88316	SINAPI	SERVENTE COM ENCARGOS COMPLEMENTARES	Livro SINAPI: Cálculos e Parâmetros	H	0,1953000	22,95	4,48
		MO sem LS =>	6,38	LS =>	7,27	MO com LS =>	13,65	
		Valor do BDI =>	8,89			Valor com BDI =>	45,66	

4.2.5	Código	Banco	Descrição	Tipo	Und	Quant.	Valor Unit	Total
Composição	UFPE 12.791	Próprio	REVESTIMENTO EM PORCELANATO TÉCNICO RETIFICADO FORMATO 60X60CM, ACABAMENTO NATURAL, COR BRANCO, LINHA ARQUELEMENTOS FABRICANTE ELIANE OU EQUIVALENTE TÉCNICO, ASSENTAMENTO COM ARGAMASSA ESPECIAL SUPERFLEX ACIII, (H: 3,00m), JUNTA ASSENTAMENTO 1.5MM REJUNTE CIMENTÍCIO COR BRANCO, RESINADO, SILICONADO, ANTIMOFO, ACABAMENTO SUPERFINO FABRICANTE QUARTZOLIT OU EQUIVALENTE TÉCNICO (ORIGEM SINAPI 104611)	REVE - REVESTIMENTO E TRATAMENTO DE SUPERFÍCIES	m²	1,0000000	124,01	124,01
Composição Auxiliar	88256	SINAPI	AZULEJISTA OU LADRILHISTA COM ENCARGOS COMPLEMENTARES	Livro SINAPI: Cálculos e Parâmetros	H	0,7407000	28,20	20,88
Composição Auxiliar	88316	SINAPI	SERVENTE COM ENCARGOS COMPLEMENTARES	Livro SINAPI: Cálculos e Parâmetros	H	0,3259000	22,95	7,47
Insumo	00037595	SINAPI	ARGAMASSA COLANTE TIPO AC III	Material	KG	6,8500000	3,07	21,02
Insumo	00034357	SINAPI	REJUNTE CIMENTICIO, QUALQUER COR	Material	KG	0,1410000	5,87	0,82
Insumo	00045190	SINAPI	PISO EM PORCELANATO, RETIFICADO, LISO, MONOCOLOR, ACETINADO OU POLIDO, FORMATO MAIOR QUE 2500 ATE 6400 CM2	Material	m²	1,0864000	67,95	73,82
		MO sem LS =>	9,82	LS =>	11,18	MO com LS =>	21,00	
		Valor do BDI =>	30,01			Valor com BDI =>	154,02	

4.3.1	Código	Banco	Descrição	Tipo	Und	Quant.	Valor Unit	Total
Composição	88485	SINAPI	FUNDO SELADOR ACRÍLICO, APLICAÇÃO MANUAL EM PAREDE, UMA DEMÃO. AF 04/2023	Pintura Interna	m²	1,0000000	4,24	4,24
Composição Auxiliar	88310	SINAPI	PINTOR COM ENCARGOS COMPLEMENTARES	Livro SINAPI: Cálculos e Parâmetros	H	0,0666000	30,01	1,99
Composição Auxiliar	88316	SINAPI	SERVENTE COM ENCARGOS COMPLEMENTARES	Livro SINAPI: Cálculos e Parâmetros	H	0,0222000	22,95	0,50
Insumo	00006085	SINAPI	SELADOR ACRILICO OPACO PREMIUM INTERIOR/EXTERIOR	Material	L	0,1666000	10,56	1,75
		MO sem LS =>	0,82	LS =>	0,94	MO com LS =>	1,76	
		Valor do BDI =>	1,02			Valor com BDI =>	5,26	

4.3.2	Código	Banco	Descrição	Tipo	Und	Quant.	Valor Unit	Total
Composição	UFPE 05.105	Próprio	EMASSAMENTO COM MASSA ACRÍLICA, APLICAÇÃO EM PAREDE, DUAS DEMÃOS, LIXAMENTO MANUAL (REF SINAPI 88497)	PINT - PINTURAS	M²	1,0000000	19,91	19,91
Composição Auxiliar	88310	SINAPI	PINTOR COM ENCARGOS COMPLEMENTARES	Livro SINAPI: Cálculos e Parâmetros	H	0,3610000	30,01	10,83
Composição Auxiliar	88316	SINAPI	SERVENTE COM ENCARGOS COMPLEMENTARES	Livro SINAPI: Cálculos e Parâmetros	H	0,1203000	22,95	2,76
Insumo	00003767	SINAPI	LIXA EM FOLHA PARA PAREDE OU MADEIRA, NUMERO 120, COR VERMELHA	Material	UN	0,0802000	0,88	0,07
Insumo	00043651	SINAPI	MASSA ACRILICA PARA SUPERFICIES INTERNAS E EXTERNAS	Material	KG	1,3389000	4,67	6,25
		MO sem LS =>	4,49	LS =>	5,11	MO com LS =>	9,60	
		Valor do BDI =>	4,81			Valor com BDI =>	24,72	

4.3.3	Código	Banco	Descrição	Tipo	Und	Quant.	Valor Unit	Total
Composição	88484	SINAPI	FUNDO SELADOR ACRÍLICO, APLICAÇÃO MANUAL EM TETO, UMA DEMÃO. AF 04/2023	Pintura Interna	m²	1,0000000	5,23	5,23
Composição Auxiliar	88310	SINAPI	PINTOR COM ENCARGOS COMPLEMENTARES	Livro SINAPI: Cálculos e Parâmetros	H	0,0927000	30,01	2,78
Composição Auxiliar	88316	SINAPI	SERVENTE COM ENCARGOS COMPLEMENTARES	Livro SINAPI: Cálculos e Parâmetros	H	0,0309000	22,95	0,70





UNIVERSIDADE FEDERAL DE PERNAMBUCO  
SUPERINTENDÊNCIA DE PROJETOS E OBRAS  
DIRETORIA DE PLANOS E PROJETOS

OBRA:	CCS - BLOCO D - REFORMA DO LABORATÓRIO DE ANATOMIA					
LOCAL:	CAMPUS JOAQUIM AMAZONAS					
SINAPI NÃO DESONERADO ABRIL/2025			PRAZO OBRA	BDI		TAXAS (LS)
				SERVIÇOS	MAT. E EQUIP.	
DATA:	09/05/2025 - DATA DE EMISSÃO DO SINAPI DE ABRIL/2025		3 MESES	24,20%	15,27%	113,84% (H)
AUTORIA:	ANTONIO RINALDO DE OLIVEIRA JUNIOR - ENGENHEIRO CIVIL - CREA 1816491390					

PLANILHA DE COMPOSIÇÃO DE PREÇOS UNITARIOS

Insumo	00006085	SINAPI	SELADOR ACRILICO OPACO PREMIUM INTERIOR/EXTERIOR	Material	L	0,1666000	10,56	1,75
				MO sem LS =>	1,15	LS =>	1,31	MO com LS =>
				Valor do BDI =>	1,26		Valor com BDI =>	6,49

4.3.4	Código	Banco	Descrição	Tipo	Und	Quant.	Valor Unit	Total
Composição	88494	SINAPI	EMASSAMENTO COM MASSA LÁTEX, APLICAÇÃO EM TETO, UMA DEMÃO, LIXAMENTO MANUAL. AF 04/2023	Pintura Interna	m²	1,0000000	20,94	20,94
Composição Auxiliar	88310	SINAPI	PINTOR COM ENCARGOS COMPLEMENTARES	Livro SINAPI: Cálculos e Parâmetros	H	0,5054000	30,01	15,16
Composição Auxiliar	88316	SINAPI	SERVENTE COM ENCARGOS COMPLEMENTARES	Livro SINAPI: Cálculos e Parâmetros	H	0,1685000	22,95	3,86
Insumo	00003767	SINAPI	LIXA EM FOLHA PARA PAREDE OU MADEIRA, NUMERO 120, COR VERMELHA	Material	UN	0,0401000	0,88	0,03
Insumo	00043626	SINAPI	MASSA CORRIDA PARA SUPERFICIES DE AMBIENTES INTERNOS	Material	KG	0,7288000	2,60	1,89
				MO sem LS =>	6,29	LS =>	7,16	MO com LS =>
				Valor do BDI =>	5,06		Valor com BDI =>	26,00

4.3.5	Código	Banco	Descrição	Tipo	Und	Quant.	Valor Unit	Total
Composição	88488	SINAPI	PINTURA LÁTEX ACRILICA PREMIUM, APLICAÇÃO MANUAL EM TETO, DUAS DEMÃOS. AF 04/2023	Pintura Interna	m²	1,0000000	16,98	16,98
Composição Auxiliar	88310	SINAPI	PINTOR COM ENCARGOS COMPLEMENTARES	Livro SINAPI: Cálculos e Parâmetros	H	0,2270000	30,01	6,81
Composição Auxiliar	88316	SINAPI	SERVENTE COM ENCARGOS COMPLEMENTARES	Livro SINAPI: Cálculos e Parâmetros	H	0,0757000	22,95	1,73
Insumo	00007356	SINAPI	TINTA LATEX ACRILICA PREMIUM, COR BRANCO FOSCO	Material	L	0,2285000	36,95	8,44
				MO sem LS =>	2,82	LS =>	3,21	MO com LS =>
				Valor do BDI =>	4,10		Valor com BDI =>	21,08

4.3.6	Código	Banco	Descrição	Tipo	Und	Quant.	Valor Unit	Total
Composição	88489	SINAPI	PINTURA LÁTEX ACRILICA PREMIUM, APLICAÇÃO MANUAL EM PAREDES, DUAS DEMÃOS. AF 04/2023	Pintura Interna	m²	1,0000000	14,57	14,57
Composição Auxiliar	88310	SINAPI	PINTOR COM ENCARGOS COMPLEMENTARES	Livro SINAPI: Cálculos e Parâmetros	H	0,1631000	30,01	4,89
Composição Auxiliar	88316	SINAPI	SERVENTE COM ENCARGOS COMPLEMENTARES	Livro SINAPI: Cálculos e Parâmetros	H	0,0544000	22,95	1,24
Insumo	00007356	SINAPI	TINTA LATEX ACRILICA PREMIUM, COR BRANCO FOSCO	Material	L	0,2285000	36,95	8,44
				MO sem LS =>	2,02	LS =>	2,31	MO com LS =>
				Valor do BDI =>	3,52		Valor com BDI =>	18,09

4.3.7	Código	Banco	Descrição	Tipo	Und	Quant.	Valor Unit	Total
Composição	UFPE 12.580	Próprio	PINTURA EPÓXI EM PAREDE, TRÊS (3) DEMÃOS, COM APLICAÇÃO MANUAL, EXCLUSIVE SELADOR ACRILICO E MASSA ACRILICA/CORRIDA (PVA) - ORIGEM: SETOP ED-9918	Pintura para Pisos e para Sinalização Horizontal e Vertical	m²	1,0000000	44,20	44,20
Composição Auxiliar	88316	SINAPI	SERVENTE COM ENCARGOS COMPLEMENTARES	Livro SINAPI: Cálculos e Parâmetros	H	0,1527777	22,95	3,50
Composição Auxiliar	88310	SINAPI	PINTOR COM ENCARGOS COMPLEMENTARES	Livro SINAPI: Cálculos e Parâmetros	H	0,3055555	30,01	9,16
Insumo	00007304	SINAPI	TINTA EPOXI BASE AGUA PREMIUM, BRANCA	Material	L	0,3220000	97,96	31,54
				MO sem LS =>	4,19	LS =>	4,76	MO com LS =>
				Valor do BDI =>	10,69		Valor com BDI =>	54,89

4.4.1	Código	Banco	Descrição	Tipo	Und	Quant.	Valor Unit	Total
Composição	98555	SINAPI	IMPERMEABILIZAÇÃO DE SUPERFÍCIE COM ARGAMASSA POLIMÉRICA / MEMBRANA ACRILICA, 3 DEMÃOS. AF 09/2023	Impermeabilização, Proteção Mecânica e Tratamento de	m²	1,0000000	32,23	32,23
Composição Auxiliar	88243	SINAPI	AJUDANTE ESPECIALIZADO COM ENCARGOS COMPLEMENTARES	Livro SINAPI: Cálculos e Parâmetros	H	0,1362000	23,92	3,25
Composição Auxiliar	88270	SINAPI	IMPERMEABILIZADOR COM ENCARGOS COMPLEMENTARES	Livro SINAPI: Cálculos e Parâmetros	H	0,6039000	28,34	17,11
Insumo	00000135	SINAPI	ARGAMASSA POLIMERICA IMPERMEABILIZANTE SEMIFLEXIVEL, BICOMPONENTE, A BASE DE CIMENTO E ADITIVOS	Material	KG	3,4615000	3,43	11,87
				MO sem LS =>	7,13	LS =>	8,11	MO com LS =>
				Valor do BDI =>	7,79		Valor com BDI =>	40,02

4.4.2	Código	Banco	Descrição	Tipo	Und	Quant.	Valor Unit	Total
Composição	87630	SINAPI	CONTRAPISO EM ARGAMASSA TRAÇO 1:4 (CIMENTO E AREIA), PREPARO MECÂNICO COM BETONEIRA 400 L, APLICADO EM ÁREAS SECAS SOBRE LAJE, ADERIDO, ACABAMENTO NÃO REFORÇADO, ESPESURA 3CM. AF 07/2021	Contrapiso	m²	1,0000000	40,13	40,13
Composição Auxiliar	87301	SINAPI	ARGAMASSA TRAÇO 1:4 (EM VOLUME DE CIMENTO E AREIA MÉDIA ÚMIDA) PARA CONTRAPISO, PREPARO MECÂNICO COM BETONEIRA 400 L. AF 08/2019	Argamassas	m³	0,0431000	613,50	26,44
Composição Auxiliar	88309	SINAPI	PEDREIRO COM ENCARGOS COMPLEMENTARES	Livro SINAPI: Cálculos e Parâmetros	H	0,2450000	28,34	6,94
Composição Auxiliar	88316	SINAPI	SERVENTE COM ENCARGOS COMPLEMENTARES	Livro SINAPI: Cálculos e Parâmetros	H	0,1230000	22,95	2,82
Insumo	00001379	SINAPI	CIMENTO PORTLAND COMPOSTO CP II-32	Material	KG	0,5000000	0,70	0,35
Insumo	00007334	SINAPI	ADITIVO ADESIVO LIQUIDO PARA ARGAMASSAS DE REVESTIMENTOS CIMENTICIOS	Material	L	0,2100000	17,08	3,58
				MO sem LS =>	4,91	LS =>	5,60	MO com LS =>
				Valor do BDI =>	9,71		Valor com BDI =>	49,84

4.4.3	Código	Banco	Descrição	Tipo	Und	Quant.	Valor Unit	Total
-------	--------	-------	-----------	------	-----	--------	------------	-------



UNIVERSIDADE FEDERAL DE PERNAMBUCO  
SUPERINTENDÊNCIA DE PROJETOS E OBRAS  
DIRETORIA DE PLANOS E PROJETOS

OBRA:	CCS - BLOCO D - REFORMA DO LABORATÓRIO DE ANATOMIA							
LOCAL:	CAMPUS JOAQUIM AMAZONAS							
SINAPI NÃO DESONERADO ABRIL/2025				PRAZO OBRA	BDI		TAXAS (LS)	
					SERVIÇOS	MAT. E EQUIP.		
DATA:	09/05/2025 - DATA DE EMISSAO DO SINAPI DE ABRIL/2025				3 MESES	24,20%	15,27%	113,84% (H)
AUTORIA:	ANTONIO RINALDO DE OLIVEIRA JUNIOR - ENGENHEIRO CIVIL - CREA 1816491390							

PLANILHA DE COMPOSIÇÃO DE PREÇOS UNITARIOS

Composição	UFPE 12.800	Próprio	REVESTIMENTO CERÂMICO PARA PISO COM PLACAS TIPO PORCELANATO NÃO ESMALTADO (UGL) DE DIMENSÕES 60X60 CM, LINHA TECXTONE NA COR BRANCO, MICRON BRANCO NO-SLIP, FABRICANTE ELIANE OU EQUIVALENTE TÉCNICO, ASSENTAMENTO COM ARGAMASSA CIMENTCOLA FLEXÍVEL ACIII, JUNTA ASSENTAMENTO 1.5MM REJUNTE CIMENTÍCIO COR CINZA PLATINA, RESINADO, SILICONADO, ANTIMOFO, ACABAMENTO SUPERFINO FABRICANTE QUARTZOLIT OU EQUIVALENTE TÉCNICO, APLICADA EM AMBIENTES DE ÁREA MENOR QUE 5 M² (REF SINAPI 87261)	PISO - PISOS	m²	1,0000000	142,91	142,91	
Composição Auxiliar	88256	SINAPI	AZULEJISTA OU LADRILHISTA COM ENCARGOS COMPLEMENTARES	Livro SINAPI: Cálculos e Parâmetros	H	1,1136000	28,20	31,40	
Composição Auxiliar	88316	SINAPI	SERVENTE COM ENCARGOS COMPLEMENTARES	Livro SINAPI: Cálculos e Parâmetros	H	0,2490000	22,95	5,71	
Insumo	00034357	SINAPI	REJUNTE CIMENTICIO, QUALQUER COR	Material	KG	0,1410000	5,87	0,82	
Insumo	00037595	SINAPI	ARGAMASSA COLANTE TIPO AC III	Material	KG	9,1300000	3,07	28,02	
Insumo	00045190	SINAPI	PISO EM PORCELANATO, RETIFICADO, LISO, MONOCOLOR, ACETINADO OU POLIDO, FORMATO MAIOR QUE 2500 ATE 6400 CM2	Material	m²	1,1326400	67,95	76,96	
				MO sem LS =>	12,95	LS =>	14,74	MO com LS =>	27,69
				Valor do BDI =>	34,58			Valor com BDI =>	177,49

4.4.4	Código	Banco	Descrição	Tipo	Und	Quant.	Valor Unit	Total	
Composição	UFPE 12.802	Próprio	REVESTIMENTO CERÂMICO PARA PISO COM PLACAS TIPO PORCELANATO MÃO ESMALTADO (UGL) DE DIMENSÕES 60X60 CM, LINHA TECXTONE NA COR BRANCO, MICRON BRANCO NO-SLIP, FABRICANTE ELIANE OU EQUIVALENTE TÉCNICO, ASSENTAMENTO COM ARGAMASSA CIMENTCOLA FLEXÍVEL ACIII, JUNTA ASSENTAMENTO 1.5MM REJUNTE CIMENTÍCIO COR CINZA PLATINA, RESINADO, SILICONADO, ANTIMOFO, ACABAMENTO SUPERFINO FABRICANTE QUARTZOLIT OU EQUIVALENTE TÉCNICO, APLICADA EM AMBIENTES DE ÁREA ENTRE 5 M² E 10 M². AF_02/2023_PE (ORIGEM: SINAPI 87262)	Revestimentos Cerâmicos Internos	m²	1,0000000	130,05	130,05	
Composição Auxiliar	88316	SINAPI	SERVENTE COM ENCARGOS COMPLEMENTARES	Livro SINAPI: Cálculos e Parâmetros	H	0,2064000	22,95	4,73	
Composição Auxiliar	88256	SINAPI	AZULEJISTA OU LADRILHISTA COM ENCARGOS COMPLEMENTARES	Livro SINAPI: Cálculos e Parâmetros	H	0,8038000	28,20	22,66	
Insumo	00045190	SINAPI	PISO EM PORCELANATO, RETIFICADO, LISO, MONOCOLOR, ACETINADO OU POLIDO, FORMATO MAIOR QUE 2500 ATE 6400 CM2	Material	m²	1,0864000	67,95	73,82	
Insumo	00037595	SINAPI	ARGAMASSA COLANTE TIPO AC III	Material	KG	9,1300000	3,07	28,02	
Insumo	00034357	SINAPI	REJUNTE CIMENTICIO, QUALQUER COR	Material	KG	0,1410000	5,87	0,82	
				MO sem LS =>	9,54	LS =>	10,87	MO com LS =>	20,41
				Valor do BDI =>	31,47			Valor com BDI =>	161,52

4.4.5	Código	Banco	Descrição	Tipo	Und	Quant.	Valor Unit	Total	
Composição	UFPE 12.801	Próprio	REVESTIMENTO CERÂMICO PARA PISO COM PLACAS TIPO PORCELANATO NÃO ESMALTADO (UGL) DE DIMENSÕES 60X60 CM, LINHA TECXTONE NA COR BRANCO, MICRON BRANCO NO-SLIP, FABRICANTE ELIANE OU EQUIVALENTE TÉCNICO, ASSENTAMENTO COM ARGAMASSA CIMENTCOLA FLEXÍVEL ACIII, JUNTA ASSENTAMENTO 1.5MM REJUNTE CIMENTÍCIO COR CINZA PLATINA, RESINADO, SILICONADO, ANTIMOFO, ACABAMENTO SUPERFINO FABRICANTE QUARTZOLIT OU EQUIVALENTE TÉCNICO, APLICADA EM AMBIENTES DE ÁREA MAIOR QUE 10 M² (REF SINAPI 87263)	PISO - PISOS	m²	1,0000000	119,98	119,98	
Composição Auxiliar	88256	SINAPI	AZULEJISTA OU LADRILHISTA COM ENCARGOS COMPLEMENTARES	Livro SINAPI: Cálculos e Parâmetros	H	0,5203000	28,20	14,67	
Composição Auxiliar	88316	SINAPI	SERVENTE COM ENCARGOS COMPLEMENTARES	Livro SINAPI: Cálculos e Parâmetros	H	0,1674000	22,95	3,84	
Insumo	00034357	SINAPI	REJUNTE CIMENTICIO, QUALQUER COR	Material	KG	0,1410000	5,87	0,82	
Insumo	00037595	SINAPI	ARGAMASSA COLANTE TIPO AC III	Material	KG	9,1300000	3,07	28,02	
Insumo	00045190	SINAPI	PISO EM PORCELANATO, RETIFICADO, LISO, MONOCOLOR, ACETINADO OU POLIDO, FORMATO MAIOR QUE 2500 ATE 6400 CM2	Material	m²	1,0690000	67,95	72,63	
				MO sem LS =>	6,43	LS =>	7,32	MO com LS =>	13,75
				Valor do BDI =>	29.03		Valor com BDI =>		149.01

4.4.6	Código	Banco	Descrição	Tipo	Und	Quant.	Valor Unit	Total
Composição	UFPE 12.768	Próprio	FORNECIMENTO E APLICAÇÃO DE REVESTIMENTO DE PISO COM MANTA VINÍLICA, ESPESSURA 2MM, LINHA ECLIPSE PREMIUM, REF. 21020965 SPIRIT, COM APLICAÇÃO DE UMA DEMÃO DE CERA ACRÍLICA, FABRICANTE FADEMAC OU EQUIVALENTE TÉCNICO, FIXADA COM COLA BASE ACRÍLICA; INCLUINDO PREPARAÇÃO DA SUPERFÍCIE (REF CPOS/CDHU 21.02.281)	21,02	m²	1,0000000	341,97	341,97
Composição Auxiliar	88309	SINAPI	PEDREIRO COM ENCARGOS COMPLEMENTARES	Livro SINAPI: Cálculos e Parâmetros	H	0,1700000	28,34	4,81
Composição Auxiliar	88316	SINAPI	SERVENTE COM ENCARGOS COMPLEMENTARES	Livro SINAPI: Cálculos e Parâmetros	H	0,3100000	22,95	7,11
Composição Auxiliar	88310	SINAPI	PINTOR COM ENCARGOS COMPLEMENTARES	Livro SINAPI: Cálculos e Parâmetros	H	0,2500000	30,01	7,50
Composição Auxiliar	100301	SINAPI	AJUDANTE DE PINTOR COM ENCARGOS COMPLEMENTARES	Livro SINAPI: Cálculos e Parâmetros	H	0,2500000	25,72	6,43
Insumo	00004791	SINAPI	ADESIVO ACRILICO DE BASE AQUOSA / COLA DE CONTATO	Material	KG	0,3500000	45,49	15,92
Insumo	00044396	SINAPI	COLA BRANCA BASE PVA	Material	KG	0,1000000	41,12	4,11
Insumo	00001379	SINAPI	CIMENTO PORTLAND COMPOSTO CP II-32	Material	KG	1,0000000	0,70	0,70
Insumo	J.02.000.02 4076	CPOS/CD HU	Resina 100% acrílica plastificante, Hiper 409 da NS Brasil ou equivalente	Material	L	0,2400000	76,35	18,32



UNIVERSIDADE FEDERAL DE PERNAMBUCO  
SUPERINTENDÊNCIA DE PROJETOS E OBRAS  
DIRETORIA DE PLANOS E PROJETOS

OBRA:	CCS - BLOCO D - REFORMA DO LABORATÓRIO DE ANATOMIA					
LOCAL:	CAMPUS JOAQUIM AMAZONAS					
SINAPI NÃO DESONERADO ABRIL/2025		PRAZO OBRA	BDI		TAXAS (LS)	
			SERVIÇOS	MAT. E EQUIP.		
DATA:	09/05/2025 - DATA DE EMISSAO DO SINAPI DE ABRIL/2025		3 MESES	24,20%		15,27%
AUTORIA:	ANTONIO RINALDO DE OLIVEIRA JUNIOR - ENGENHEIRO CIVIL - CREA 1816491390					

PLANILHA DE COMPOSIÇÃO DE PREÇOS UNITÁRIOS

Insumo	COT 12.906	Próprio	PISO COM MANTA VINÍLICA, ESP=2 MM, LINHA ECLIPSE PREMIUM, REF. 21020965 SPIRIT, FADEMAC OU EQUIVALENTE TÉCNICO	Material	m²	1,0500000	263,88	277,07
				MO sem LS =>	8,50	LS =>	9,67	MO com LS => 18,17
				Valor do BDI =>	82,75		Valor com BDI =>	424,72

4.4.7	Código	Banco	Descrição	Tipo	Und	Quant.	Valor Unit	Total
Composição	98689	SINAPI	SOLEIRA EM GRANITO, LARGURA 15 CM, ESPESSURA 2,0 CM. AF 09/2020	Pisos	M	1,0000000	138,36	138,36
Composição Auxiliar	88274	SINAPI	MARMORISTA/GRANITEIRO COM ENCARGOS COMPLEMENTARES	Livro SINAPI: Cálculos e Parâmetros	H	0,5470000	28,20	15,42
Composição Auxiliar	88316	SINAPI	SERVEnte COM ENCARGOS COMPLEMENTARES	Livro SINAPI: Cálculos e Parâmetros	H	0,2730000	22,95	6,26
Insumo	00020232	SINAPI	SOLEIRA EM GRANITO, POLIDO, TIPO ANDORINHA/ QUARTZ/ CASTELO/ CORUMBA OU OUTROS EQUIVALENTES DA REGIAO, L= *15* CM, E= *2,0* CM	Material	M	1,0000000	112,72	112,72
Insumo	00037595	SINAPI	ARGAMASSA COLANTE TIPO AC III	Material	KG	1,2900000	3,07	3,96
				MO sem LS =>	7,49	LS =>	8,53	MO com LS => 16,02
				Valor do BDI =>	33,48		Valor com BDI =>	171,84

4.5.1	Código	Banco	Descrição	Tipo	Und	Quant.	Valor Unit	Total
Composição	UFPE 12.769	Próprio	FORNECIMENTO E APLICAÇÃO DE FORRO TERMOACÚSTICO, CONSTITUÍDO POR PAINÉIS MODULARES REMOVÍVEIS EM FIBRA MINERAL NAS DIMENSÕES DE 1250X625MM E ESPESSURA DE 15 MM, REVESTIDOS COM VÉU DE VIDRO NAS DUAS FACES, ACABAMENTO LISO NA COR BRANCA, BORDAS RETAS TIPO SK , APOIADOS EM ESTRUTURA APARENTE, METÁLICA ZINCADA COM PERFIS INTERTRAVADOS PELO SISTEMA CLICK, SUSPENSÃO POR TIRANTES RÍGIDOS FIXADOS NA LAJE, TIPO THERMATÉX AQUATEC HYGENA DA KNAUF AMF OU EQUIVALENTE TÉCNICO (REF SINAPI 104757)	ASTU - ASSENTAMENTO DE TUBOS E PECAS	M²	1,0000000	310,78	310,78
Composição Auxiliar	88278	SINAPI	MONTADOR DE ESTRUTURA METÁLICA COM ENCARGOS COMPLEMENTARES	Livro SINAPI: Cálculos e Parâmetros	H	0,7175000	21,30	15,28
Insumo	00043131	SINAPI	ARAME GALVANIZADO 6 BWG, D = 5,16 MM (0,157 KG/M), OU 8 BWG, D = 4,19 MM (0,101 KG/M), OU 10 BWG, D = 3,40 MM (0,0713 KG/M)	Material	KG	0,0283000	19,16	0,54
Insumo	00039571	SINAPI	PERFIL LONGARINA (PRINCIPAL), T CLICADO, EM ACO, BRANCO NAS FACES APARENTES, PARA FORRO REMOVIVEL, 24 X 32 X 3750 MM (L X H X C	Material	M	1,0189000	5,43	5,53
Insumo	00039570	SINAPI	PERFIL TRAVESSA (SECUNDARIO), T CLICADO, EM ACO GALVANIZADO, BRANCO, PARA FORRO REMOVIVEL, 24 X 1250 MM (L X C)	Material	M	2,8019000	5,34	14,96
Insumo	00039443	SINAPI	PARAFUSO DRY WALL, EM ACO ZINCADO, CABECA LENTILHA E PONTA BROCA (LB), LARGURA 4,2 MM, COMPRIMENTO 13 MM	Material	UN	3,1846000	0,33	1,05
Insumo	4ECAV_AR Q09	Próprio	SUPORTE NIVELADOR PARA FORRO REMOVIVEL	Material	UN	0,9410000	1,54	1,44
Insumo	4ECAV_AR Q10	Próprio	REBITE DE REPUXO EM ALUMINIO DIAMETRO 4,8 X 22 MM DE COMPRIMENTO (0,321 KG)	Material	UN	0,9410000	0,30	0,28
Insumo	COT 12.905	Próprio	FORNECIMENTO DE PAINÉIS MODULARES REMOVÍVEIS EM FIBRA MINERAL NAS DIMENSÕES DE 1250X625MM E ESPESSURA DE 15 MM, REVESTIDOS COM VÉU DE VIDRO NAS DUAS FACES, ACABAMENTO LISO NA COR BRANCA, BORDAS RETAS TIPO SK , TIPO THERMATÉX AQUATEC HYGENA DA KNAUF AMF OU SIMILAR COM AS MESMAS CARACTERÍSTICAS TÉCNICAS	Material	M²	1,0000000	271,70	271,70
				MO sem LS =>	5,22	LS =>	5,94	MO com LS => 11,16
				Valor do BDI =>	75,20		Valor com BDI =>	385,98

4.5.2	Código	Banco	Descrição	Tipo	Und	Quant.	Valor Unit	Total
Composição	96114	SINAPI	FORRO EM DRYWALL, PARA AMBIENTES COMERCIAIS, INCLUSIVE ESTRUTURA BIRECIONAL DE FIXAÇÃO. AF 08/2023 PS	Forros	m²	1,0000000	73,90	73,90
Composição Auxiliar	88278	SINAPI	MONTADOR DE ESTRUTURA METÁLICA COM ENCARGOS COMPLEMENTARES	Livro SINAPI: Cálculos e Parâmetros	H	0,4786000	21,30	10,19
Composição Auxiliar	88316	SINAPI	SERVEnte COM ENCARGOS COMPLEMENTARES	Livro SINAPI: Cálculos e Parâmetros	H	0,4786000	22,95	10,98
Insumo	00039413	SINAPI	PLACA / CHAPA DE GESSO ACARTONADO, STANDARD (ST), COR BRANCA, E = 12,5 MM, 1200 X 2400 MM (L X C)	Material	m²	1,0838000	18,43	19,97
Insumo	00039427	SINAPI	PERFIL CANALETA, FORMATO C, EM ACO ZINCADO, PARA ESTRUTURA FORRO DRYWALL, E = 0,5 MM, *46 X 18* (L X H), COMPRIMENTO 3 M	Material	M	3,5470000	5,99	21,24
Insumo	00039430	SINAPI	PENDURAL OU PRESILHA REGULADORA, EM ACO GALVANIZADO, COM CORPO, MOLA E REBITE, PARA PERFIL TIPO CANALETA DE ESTRUTURA EM FORROS DRYWALL	Material	UN	1,2267000	2,26	2,77
Insumo	00039432	SINAPI	FITA DE PAPEL REFORCADA COM LAMINA DE METAL PARA REFORCO DE CANTOS DE CHAPA DE GESSO PARA DRYWALL	Material	M	1,4276000	2,55	3,64
Insumo	00039434	SINAPI	MASSA DE REJUNTE EM PO PARA DRYWALL, A BASE DE GESSO, SECAGEM RAPIDA, PARA TRATAMENTO DE JUNTAS DE CHAPA DE GESSO (NECESSITA ADICAO DE AGUA)	Material	KG	0,6926000	3,19	2,20
Insumo	00039435	SINAPI	PARAFUSO DRY WALL, EM ACO FOSFATIZADO, CABECA TROMBETA E PONTA AGULHA (TA), COMPRIMENTO 25 MM	Material	UN	9,6469000	0,14	1,35
Insumo	00039443	SINAPI	PARAFUSO DRY WALL, EM ACO ZINCADO, CABECA LENTILHA E PONTA BROCA (LB), LARGURA 4,2 MM, COMPRIMENTO 13 MM	Material	UN	1,2267000	0,33	0,40
Insumo	00040547	SINAPI	PARAFUSO ZINCADO, AUTOBROCANTE, FLANGEADO, 4,2 MM X 19 MM	Material	CENTO	0,0123000	37,62	0,46
Insumo	00043131	SINAPI	ARAME GALVANIZADO 6 BWG, D = 5,16 MM (0,157 KG/M), OU 8 BWG, D = 4,19 MM (0,101 KG/M), OU 10 BWG, D = 3,40 MM (0,0713 KG/M)	Material	KG	0,0370000	19,16	0,70



UNIVERSIDADE FEDERAL DE PERNAMBUCO  
SUPERINTENDÊNCIA DE PROJETOS E OBRAS  
DIRETORIA DE PLANOS E PROJETOS

OBRA:	CCS - BLOCO D - REFORMA DO LABORATÓRIO DE ANATOMIA				
LOCAL:	CAMPUS JOAQUIM AMAZONAS				
SINAPI NÃO DESONERADO ABRIL/2025			PRAZO OBRA	BDI	TAXAS (LS)
			3 MESES	SERVIÇOS 24,20% MAT. E EQUIP. 15,27%	113,84% (H)
DATA:	09/05/2025 - DATA DE EMISSÃO DO SINAPI DE ABRIL/2025				
AUTORIA:	ANTONIO RINALDO DE OLIVEIRA JUNIOR - ENGENHEIRO CIVIL - CREA 1816491390				

PLANILHA DE COMPOSIÇÃO DE PREÇOS UNITÁRIOS

MO sem LS =>	7,08	LS =>	8,07	MO com LS =>	15,15
Valor do BDI =>	17,88			Valor com BDI =>	91,78

4.5.3	Código	Banco	Descrição	Tipo	Und	Quant.	Valor Unit	Total	
Composição	UFPE 12.442	Próprio	JUNTA DE DILATAÇÃO PARA FORRO DE GESSO ACARTONADO (REF SINAPI 96121)	REVE - REVESTIMENTO E TRATAMENTO DE	M	1,0000000	13,45	13,45	
Composição Auxiliar	88278	SINAPI	MONTADOR DE ESTRUTURA METÁLICA COM ENCARGOS COMPLEMENTARES	Livro SINAPI: Cálculos e Parâmetros	H	0,2114000	21,30	4,50	
Insumo	00039443	SINAPI	PARAFUSO DRY WALL, EM AÇO ZINCADO, CABECA LENTILHA E PONTA BROCA (LB), LARGURA 4,2 MM, COMPRIMENTO 13 MM	Material	UN	0,6930000	0,33	0,22	
Insumo	00040552	SINAPI	PARAFUSO, AUTOATARRAXANTE, CABECA CHATA, FENDA SIMPLES, EM AÇO ZINCADO, 1/4" (6,35 MM) X 25 MM	Material	CENTO	0,0318000	64,50	2,05	
Insumo	00039428	SINAPI	PERFIL TABICA FECHADA, LISA, FORMATO Z, EM AÇO GALVANIZADO NATURAL, LARGURA TOTAL NA HORIZONTAL *40" MM, PARA ESTRUTURA FORRO DRYWALL	Material	M	1,1512000	5,81	6,68	
				MO sem LS =>	1,53	LS =>	1,75	MO com LS =>	3,28
				Valor do BDI =>	3,25			Valor com BDI =>	16,70

4.6.1	Código	Banco	Descrição	Tipo	Und	Quant.	Valor Unit	Total	
Composição	UFPE 12.581	Próprio	FORNECIMENTO E ASSENTAMENTO DE PORTA PARA SALA LIMPA, TIPO PA2a DE GIRO PADRÃO FLUSH CONFORME AS GMPS (LISO, SEM ARESTAS E IMPERMEÁVEL), DIMENSÕES 900X2135X50MM, ENCAIXE SISTEMA TIPO MF, NÚCLEO TERMOISOLANTE EM PUR (POLIURETANO), ESPESSURA 50MM, REVESTIMENTO EM AÇO GALVALUME OM PRÉ PINTURA COR BRANCO RAL 9003, FABRICANTE DANICA OU EQUIVALENTE TÉCNICO. (REF SINAPI 94806)	ESQV - ESQUADRIAS/FERRAGENS/VI DROS	UN	1,0000000	6.511,80	6.511,80	
Composição Auxiliar	88309	SINAPI	PEDREIRO COM ENCARGOS COMPLEMENTARES	Livro SINAPI: Cálculos e Parâmetros	H	0,9190000	28,34	26,04	
Composição Auxiliar	88316	SINAPI	SERVENTE COM ENCARGOS COMPLEMENTARES	Livro SINAPI: Cálculos e Parâmetros	H	0,4600000	22,95	10,55	
Insumo	00007568	SINAPI	BUCHA DE NYLON SEM ABA S10, COM PARAFUSO DE 6,10 X 65 MM EM AÇO ZINCADO COM ROSCA SOBERBA, CABECA CHATA E FENDA PHILLIPS	Material	UN	8,8000000	1,10	9,68	
Insumo	00039961	SINAPI	SILICONE ACETICO USO GERAL INCOLOR 280 G	Material	UN	1,6130000	23,70	38,22	
Insumo	4ECAV_AR Q13	Próprio	FORNECIMENTO DE PORTA PARA SALA LIMPA, TIPO PSL.2 DE GIRO MANUAL A DIREITA, COM UMA FOLHA; MODELO SL EC-P/V STD; DIMENSÃO 900X2135X50MM; FOLHA COM NÚCLEO TERMOISOLANTE EM LDR (LÂ DE ROCHA) E REVESTIMENTO EM AÇO GALVALUME COM PRÉ PINTURA NA COR BRANCO RAL 9003; BATENTE EM PERFIL DE ALUMÍNIO COM PINTURA ELETROSTÁTICA NA COR BRANCO RAL 9003E DOBRADIÇAS E FECHADURA EM AÇO INOXIDÁVEL; VISORES EM VIDRO DUPLO EMBUTIDO PRESSURIZADO COM GÁS INERTE; VEDAÇÃO INFERIOR RETRÁTIL; FIXAÇÃO EM PAREDE; SEM INTERTRAVAMENTO; FABRICANTE DANICA OU EQUIVALENTE TÉCNICO	Material	UN	1,0000000	6.427,31	6.427,31	
				MO sem LS =>	12,66	LS =>	14,42	MO com LS =>	27,08
				Valor do BDI =>	1.575.85			Valor com BDI =>	8.087.65

4.6.2	Código	Banco	Descrição	Tipo	Und	Quant.	Valor Unit	Total	
Composição	UFPE 12.778	Próprio	FORNECIMENTO E INSTALAÇÃO DE PM 3B - PORTA DE GIRO EM MADEIRA SEMIOCA ESPESSURA 35mm, 0,80MX2,10M, ACABAMENTO EM PINTURA ESMALTE SINTÉTICO, COM GRADE EM MADEIRA DE LEI APARELHADA TIPO MAÇARANDUBA COM PINTURA EM ESMALTE SINTÉTICO, COM CONJUNTO COMPLETO DE MAÇANETA E FECHADURA EM AÇO INOX ACABAMENTO POLIDO. LINHA ARCUS FABRICANTE HAFELE OU EQUIVALENTE TÉCNICO, CONFORME DETALHAMENTO DE PROJETO	ESQV - ESQUADRIAS/FERRAGENS/VI DROS	UN	1,0000000	1.478,93	1.478,93	
Composição Auxiliar	102197	SINAPI	PINTURA FUNDO NIVELADOR ALQUÍDICO BRANCO EM MADEIRA. AF 01/2021	Pintura em Madeira	m²	4,8090000	22,27	107,09	
Composição Auxiliar	102218	SINAPI	PINTURA TINTA DE ACABAMENTO (PIGMENTADA) ESMALTE SINTÉTICO FOSCO EM MADEIRA, 2 DEMÃOS. AF 01/2021	Pintura em Madeira	m²	4,8090000	18,04	86,75	
Composição Auxiliar	102193	SINAPI	LIXAMENTO DE MADEIRA PARA APLICAÇÃO DE FUNDO OU PINTURA. AF 01/2021	Pintura em Madeira	m²	4,8090000	1,97	9,47	
Composição Auxiliar	90849	SINAPI	KIT DE PORTA DE MADEIRA PARA PINTURA, SEMI-OCA (LEVE OU MÉDIA), PADRÃO MÉDIO, 80X210CM, ESPESSURA DE 3,5CM, ITENS INCLUSOS: DOBRADIÇAS, MONTAGEM E INSTALAÇÃO DO BATENTE, SEM FECHADURA - FORNECIMENTO E INSTALAÇÃO. AF 12/2019	Esquadrias - Portas	UN	1,0000000	839,31	839,31	
Composição Auxiliar	CEERME 12	Próprio	CONJUNTO COMPLETO DE MAÇANETA E FECHADURA DE EMBUTIR EM AÇO INOX, ACABAMENTO POLIDO, PARA BANHEIRO, LINHA ARCUS, FABRICANTE HAFELE OU EQUIVALENTE TÉCNICO, INCLUSO EXECUÇÃO DE FURO - FORNECIMENTO E INSTALAÇÃO.	ESQV - ESQUADRIAS/FERRAGENS/VI DROS	UN	1,0000000	436,31	436,31	
				MO sem LS =>	140,54	LS =>	160,00	MO com LS =>	300,54
				Valor do BDI =>	357,90			Valor com BDI =>	1.836,83

4.6.3	Código	Banco	Descrição	Tipo	Und	Quant.	Valor Unit	Total
-------	--------	-------	-----------	------	-----	--------	------------	-------



UNIVERSIDADE FEDERAL DE PERNAMBUCO  
SUPERINTENDÊNCIA DE PROJETOS E OBRAS  
DIRETORIA DE PLANOS E PROJETOS

OBRA:	CCS - BLOCO D - REFORMA DO LABORATÓRIO DE ANATOMIA					
LOCAL:	CAMPUS JOAQUIM AMAZONAS					
SINAPI NÃO DESONERADO ABRIL/2025			PRAZO OBRA	BDI		TAXAS (LS)
				SERVIÇOS	MAT. E EQUIP.	
DATA:	09/05/2025 - DATA DE EMISSÃO DO SINAPI DE ABRIL/2025			3 MESES	24,20%	15,27%
AUTORIA:	ANTONIO RINALDO DE OLIVEIRA JUNIOR - ENGENHEIRO CIVIL - CREA 1816491390					

PLANILHA DE COMPOSIÇÃO DE PREÇOS UNITARIOS

Composição	UFPE 12.780	Próprio	FORNECIMENTO E INSTALAÇÃO DE PM 3f - PORTA DE GIRO EM MADEIRA SEMIOCA ESPESSURA 35mm, 0,90MX2,10M, ACABAMENTO EM PINTURA ESMALTE SINTÉTICO, COM GRADE EM MADEIRA DE LEI APARELHADA TIPO MAÇARANDUBA COM PINTURA EM ESMALTE SINTÉTICO, COM CONJUNTO COMPLETO DE MAÇANETA E FECHADURA EM AÇO INOX ACABAMENTO POLIDO, LINHA ARCUS REF. 911.83.071, FABRICANTE HAFELE OU EQUIVALENTE TÉCNICO, COM CHAPA EM AÇO INOX ALTURA 40CM ESPESSURA 8MM ACABAMENTO ESCOVADO EM AMBOS OS LADOS, PUXADOR HORIZONTAL EM LATÃO (01 UNIDADE) CROMADO OU AÇO INOX POLIDO COM 40CM E DIAM. DE 1", CONFORME DETALHAMENTO DE PROJETO	ESQV - ESQUADRIAS/FERRAGENS/VI DROS	UN	1,0000000	1.825,17	1.825,17
Composição Auxiliar	102197	SINAPI	PINTURA FUNDO NIVELADOR ALQUÍDICO BRANCO EM MADEIRA. AF 01/2021	Pintura em Madeira	m²	5,2610000	22,27	117,16
Composição Auxiliar	102218	SINAPI	PINTURA TINTA DE ACABAMENTO (PIGMENTADA) ESMALTE SINTÉTICO FOSCO EM MADEIRA, 2 DEMÃOS. AF 01/2021	Pintura em Madeira	m²	5,2610000	18,04	94,90
Composição Auxiliar	102193	SINAPI	LIXAMENTO DE MADEIRA PARA APLICAÇÃO DE FUNDO OU PINTURA. AF 01/2021	Pintura em Madeira	m²	5,2610000	1,97	10,36
Composição Auxiliar	90850	SINAPI	KIT DE PORTA DE MADEIRA PARA PINTURA, SEMI-OCA (LEVE OU MÉDIA), PADRÃO MÉDIO, 90X210CM, ESPESSURA DE 3,5CM, ITENS INCLUSOS: DOBRADIÇAS, MONTAGEM E INSTALAÇÃO DO BATENTE, SEM FECHADURA - FORNECIMENTO E INSTALAÇÃO. AF 12/2019	Esquadrias - Portas	UN	1,0000000	899,69	899,69
Composição Auxiliar	CEERME 12	Próprio	CONJUNTO COMPLETO DE MAÇANETA E FECHADURA DE EMBUTIR EM AÇO INOX, ACABAMENTO POLIDO, PARA BANHEIRO, LINHA ARCUS, FABRICANTE HAFELE OU EQUIVALENTE TÉCNICO, INCLUSO EXECUÇÃO DE FURO - FORNECIMENTO E INSTALAÇÃO.	ESQV - ESQUADRIAS/FERRAGENS/VI DROS	UN	1,0000000	436,31	436,31
Insumo	00043601	SINAPI	PUXADOR TUBULAR RETO SIMPLES, EM ALUMINIO CROMADO, COM COMPRIMENTO DE APROX 400 MM E DIAMETRO DE 25 MM	Material	UN	1,0000000	79,30	79,30
Insumo	576	ORSE	Chapa aço inoxidável nº22 , dimensão 2,0 x 1,0m	Material	m²	0,7200000	260,36	187,45
			MO sem LS =>	145,68	LS =>	165,84	MO com LS =>	311,52
			Valor do BDI =>	441,69			Valor com BDI =>	2.266,86

4.6.4	Código	Banco	Descrição	Tipo	Und	Quant.	Valor Unit	Total
Composição	UFPE 12.777	Próprio	FORNECIMENTO E INSTALAÇÃO DE PM 3I - PORTA DE GIRO EM MADEIRA SEMIOCA ESPESSURA 35mm, 0,80MX2,10M, ACABAMENTO EM PINTURA ESMALTE SINTÉTICO, COM GRADE EM MADEIRA DE LEI APARELHADA TIPO MAÇARANDUBA COM PINTURA EM ESMALTE SINTÉTICO, COM CONJUNTO COMPLETO DE MAÇANETA E FECHADURA EM AÇO INOX ACABAMENTO POLIDO, LINHA ARCUS REF. 911.83.071, FABRICANTE HAFELE OU EQUIVALENTE TÉCNICO, COM BANDEIRA TIPO VENEZIANA NAS DIMENSÕES 80 X 24CM, CONFORME DETALHAMENTO DE PROJETO	ESQV - ESQUADRIAS/FERRAGENS/VI DROS	UN	1,0000000	1.648,01	1.648,01
Composição Auxiliar	90849	SINAPI	KIT DE PORTA DE MADEIRA PARA PINTURA, SEMI-OCA (LEVE OU MÉDIA), PADRÃO MÉDIO, 80X210CM, ESPESSURA DE 3,5CM, ITENS INCLUSOS: DOBRADIÇAS, MONTAGEM E INSTALAÇÃO DO BATENTE, SEM FECHADURA - FORNECIMENTO E INSTALAÇÃO. AF 12/2019	Esquadrias - Portas	UN	1,0000000	839,31	839,31
Composição Auxiliar	102197	SINAPI	PINTURA FUNDO NIVELADOR ALQUÍDICO BRANCO EM MADEIRA. AF 01/2021	Pintura em Madeira	m²	4,9300000	22,27	109,79
Composição Auxiliar	102193	SINAPI	LIXAMENTO DE MADEIRA PARA APLICAÇÃO DE FUNDO OU PINTURA. AF 01/2021	Pintura em Madeira	m²	4,9300000	1,97	9,71
Composição Auxiliar	102218	SINAPI	PINTURA TINTA DE ACABAMENTO (PIGMENTADA) ESMALTE SINTÉTICO FOSCO EM MADEIRA, 2 DEMÃOS. AF 01/2021	Pintura em Madeira	m²	4,9300000	18,04	88,93
Composição Auxiliar	CEERME 12	Próprio	CONJUNTO COMPLETO DE MAÇANETA E FECHADURA DE EMBUTIR EM AÇO INOX, ACABAMENTO POLIDO, PARA BANHEIRO, LINHA ARCUS, FABRICANTE HAFELE OU EQUIVALENTE TÉCNICO, INCLUSO EXECUÇÃO DE FURO - FORNECIMENTO E INSTALAÇÃO.	ESQV - ESQUADRIAS/FERRAGENS/VI DROS	UN	1,0000000	436,31	436,31
Composição Auxiliar	UFPE 12.582	Próprio	ESQUADRIA FIXA DE MADEIRA TIPO VENEZIANA, INCLUSIVE BATENTE E ALIZAR - FORNECIMENTO E INSTALAÇÃO. (REF CAERN 1090028)	10900	m²	0,2350000	697,72	163,96
			MO sem LS =>	146,79	LS =>	167,10	MO com LS =>	313,89
			Valor do BDI =>	398,81			Valor com BDI =>	2.046,82

4.6.5	Código	Banco	Descrição	Tipo	Und	Quant.	Valor Unit	Total
Composição	UFPE 12.781	Próprio	ESQUADRIA JA 3a TIPO MAXIMAR 2 FOLHAS NA LINHA 25 EM ALUMÍNIO ANODIZADO NA COR NATURAL (DIMENSÕES 1,50 X 0,50 M), PELÍCULA MÍNIMA DE 15 MICRONS, COM CONTRAMARCO, ARREIMATE E GUARNIÇÃO DE BORRACHA PARA VIDRO LISO TRANSPARENTE 4 MM - FORNECIMENTO E INSTALAÇÃO	ESQV - ESQUADRIAS/FERRAGENS/VI DROS	UN	1,0000000	616,59	616,59
Composição Auxiliar	94569	SINAPI	JANELA DE ALUMÍNIO TIPO MAXIM-AR, BATENTE/ REQUADRO 3 A 14 CM, VIDRO INCLUSO, FIXAÇÃO COM PARAFUSO, SEM GUARNIÇÃO/ ALIZAR, DIMENSÕES 60X80 (A X L) CM, SEM ACABAMENTO, VEDAÇÃO COM SILICONE, EXCLUSIVE CONTRAMARCO - FORNECIMENTO E INSTALAÇÃO. AF 11/2024	Esquadrias - Janelas	m²	0,7500000	477,48	358,11
Composição Auxiliar	94590	SINAPI	CONTRAMARCO DE ALUMÍNIO, FIXAÇÃO COM PARAFUSO - FORNECIMENTO E INSTALAÇÃO. AF 11/2024	Esquadrias - Janelas	M	4,0000000	26,06	104,24
Insumo	00036888	SINAPI	GUARNICAO / MOLDURA / ARREIMATE DE ACABAMENTO PARA ESQUADRIA, EM ALUMINIO PERFIL 25, ACABAMENTO ANODIZADO BRANCO OU BRILHANTE, PARA 1 FACE	Material	M	8,0000000	19,28	154,24
			MO sem LS =>	31,58	LS =>	35,94	MO com LS =>	67,52
			Valor do BDI =>	149,21			Valor com BDI =>	765,80

4.6.6	Código	Banco	Descrição	Tipo	Und	Quant.	Valor Unit	Total
-------	--------	-------	-----------	------	-----	--------	------------	-------





UNIVERSIDADE FEDERAL DE PERNAMBUCO  
SUPERINTENDÊNCIA DE PROJETOS E OBRAS  
DIRETORIA DE PLANOS E PROJETOS

OBRA:	CCS - BLOCO D - REFORMA DO LABORATÓRIO DE ANATOMIA					
LOCAL:	CAMPUS JOAQUIM AMAZONAS					
SINAPI NÃO DESONERADO ABRIL/2025		PRAZO OBRA	BDI		TAXAS (LS)	
			SERVIÇOS	MAT. E EQUIP.		
DATA:	09/05/2025 - DATA DE EMISSAO DO SINAPI DE ABRIL/2025		3 MESES	24,20%		15,27%
AUTORIA:	ANTONIO RINALDO DE OLIVEIRA JUNIOR - ENGENHEIRO CIVIL - CREA 1816491390					113,84% (H)

PLANILHA DE COMPOSIÇÃO DE PREÇOS UNITÁRIOS

Composição	UFPE 12.782	Próprio	ESQUADRIA JA 9B TIPO DE CORRER EM ALUMÍNIO ANODIZADO NA COR NATURAL LINHA 25 (DIMENSÕES 2,47 X 0,78 M), PELÍCULA MÍNIMA DE 15 MICRONS, COM CONTRAMARCO, ARREIMATE E GUARNIÇÃO DE BORRACHA PARA VIDRO CRISTAL LISO NA COR TRANSPARENTE 4MM - FORNECIMENTO E INSTALAÇÃO	ESQV - ESQUADRIAS/FERRAGENS/VIDROS	UND	1,0000000	751,48	751,48	
Composição Auxiliar	94589	SINAPI	CONTRAMARCO DE ALUMÍNIO, FIXAÇÃO COM ARGAMASSA - FORNECIMENTO E INSTALAÇÃO. AF 11/2024	Esquadrias - Janelas	M	6,5000000	18,32	119,08	
Composição Auxiliar	UFPE 12.785	Próprio	JANELA DE ALUMÍNIO DE CORRER COM 4 FOLHAS PARA VIDROS (VIDROS INCLUSOS), SEM BANDEIRA, BATENTE/ REQUADRO 6 A 14 CM, ACABAMENTO COM ACETATO OU BRILHANTE, FIXAÇÃO COM PARAFUSO, SEM GUARNIÇÃO/ ALIZAR, DIMENSÕES 150X120 CM, VEDAÇÃO COM SILICONE, EXCLUSIVE CONTRAMARCO - FORNECIMENTO E INSTALAÇÃO. AF 11/2024 (ORIGEM SINAPI 105809)	Esquadrias - Janelas	m²	1,9266000	263,20	507,08	
Insumo	00036888	SINAPI	GUARNICAÇÃO / MOLDURA / ARREIMATE DE ACABAMENTO PARA ESQUADRIA, EM ALUMÍNIO PERFIL 25, ACABAMENTO ANODIZADO BRANCO OU BRILHANTE, PARA 1 FACE	Material	M	6,5000000	19,28	125,32	
				MO sem LS =>	34,34	LS =>	39,09	MO com LS =>	73,43
				Valor do BDI =>	181,85			Valor com BDI =>	933,33

4.6.7	Código	Banco	Descrição	Tipo	Und	Quant.	Valor Unit	Total	
Composição	UFPE 12.786	Próprio	RECUPERAÇÃO DE JANELA MAD.GUILHOTINA, INCL.FERRAGENS (ORIGEM SBC 023304)	ESQV - ESQUADRIAS/FERRAGENS/VI	UN	1,0000000	615,37	615,37	
Composição Auxiliar	88261	SINAPI	CARPINTEIRO DE ESQUADRIA COM ENCARGOS COMPLEMENTARES	Livro SINAPI: Cálculos e Parâmetros	H	12,2130000	26,97	329,38	
Composição Auxiliar	88239	SINAPI	AJUDANTE DE CARPINTEIRO COM ENCARGOS COMPLEMENTARES	Livro SINAPI: Cálculos e Parâmetros	H	5,8670000	23,69	138,98	
Insumo	001459	SBC	FERRAGEM - BORBOLETA PARA JANELA GUILHOTINA ZAMAC OXIDADO DOURADO 60x30mm (PAR)	Material	UN	1,0000000	28,11	28,11	
Insumo	006445	SBC	FERRAGEM - CONTRAPESO EQUILIBRADOR PARA JANELA GUILHOTINA	Material	UN	1,0000000	118,90	118,90	
				MO sem LS =>	162,29	LS =>	184,76	MO com LS =>	347,05
				Valor do BDI =>	148,91	Valor com BDI =>			764,28

4.7.1	Código	Banco	Descrição	Tipo	Und	Quant.	Valor Unit	Total	
Composição	UFPE 12.536	Próprio	MONTAGEM E DESMONTAGEM DE FÔRMA DE VIGA, APOIADA SOBRE ALVENARIA, PÉ-DIREITO SIMPLES, EM CHAPA DE MADEIRA PLASTIFICADA, 18 UTILIZAÇÕES (REF SINAPI 92479)	FUES - FUNDAÇÕES E ESTRUTURAS	m²	1,0000000	36,36	36,36	
Composição Auxiliar	88239	SINAPI	AJUDANTE DE CARPINTEIRO COM ENCARGOS COMPLEMENTARES	Livro SINAPI: Cálculos e Parâmetros	H	0,1090000	23,69	2,58	
Composição Auxiliar	88262	SINAPI	CARPINTEIRO DE FORMAS COM ENCARGOS COMPLEMENTARES	Livro SINAPI: Cálculos e Parâmetros	H	0,5960000	27,92	16,64	
Composição Auxiliar	92266	SINAPI	FABRICAÇÃO DE FÔRMA PARA VIGAS, EM CHAPA DE MADEIRA COMPENSADA PLASTIFICADA, E = 18 MM. AF 09/2020	Fôrmas para Estruturas de Concreto Armado	m²	0,1050000	153,99	16,16	
Insumo	00002692	SINAPI	DESMOLDANTE PROTETOR PARA FORMAS DE MADEIRA, DE BASE OLEOSA EMULSIONADA EM AGUA	Material	L	0,0040000	7,19	0,02	
Insumo	00040304	SINAPI	PREGO DE AÇO POLIDO COM CABECA DUPLA 17 X 27 (2 1/2 X 11)	Material	KG	0,0490000	19,71	0,96	
				MO sem LS =>	8,15	LS =>	9,28	MO com LS =>	17,43
				Valor do BDI =>	8,79	Valor com BDI =>		45,15	

4.7.2	Código	Banco	Descrição	Tipo	Und	Quant.	Valor Unit	Total	
Composição	92761	SINAPI	ARMAÇÃO DE PILAR OU VIGA DE ESTRUTURA CONVENCIONAL DE CONCRETO ARMADO UTILIZANDO AÇO CA-50 DE 8,0 MM - MONTAGEM. AF 06/2022	Armação para Estruturas de Concreto Armado	KG	1,0000000	12,60	12,60	
Composição Auxiliar	88238	SINAPI	AJUDANTE DE ARMADOR COM ENCARGOS COMPLEMENTARES	Livro SINAPI: Cálculos e Parâmetros	H	0,0092000	23,86	0,21	
Composição Auxiliar	88245	SINAPI	ARMADOR COM ENCARGOS COMPLEMENTARES	Livro SINAPI: Cálculos e Parâmetros	H	0,0561000	28,14	1,57	
Composição Auxiliar	92802	SINAPI	CORTE E DOBRA DE AÇO CA-50, DIÂMETRO DE 8,0 MM. AF 06/2022	Armação para Estruturas de Concreto Armado	KG	1,0000000	10,25	10,25	
Insumo	00039017	SINAPI	ESPACADOR / DISTANCIADOR CIRCULAR COM ENTRADA LATERAL, EM PLASTICO, PARA VERGALHAO *4,2 A 12,5* MM, COBRIMENTO 20 MM	Material	UN	0,7430000	0,22	0,16	
Insumo	00043132	SINAPI	ARAME RECOZIDO 16 BWG, D = 1,65 MM (0,016 KG/M) OU 18 BWG, D = 1,25 MM (0,01 KG/M)	Material	KG	0,0250000	16,50	0,41	
				MO sem LS =>	0,80	LS =>	0,91	MO com LS =>	1,71
				Valor do BDI =>	3,04		Valor com BDI =>		15,64

4.7.3	Código	Banco	Descrição	Tipo	Und	Quant.	Valor Unit	Total	
Composição	92759	SINAPI	ARMAÇÃO DE PILAR OU VIGA DE ESTRUTURA CONVENCIONAL DE CONCRETO ARMADO UTILIZANDO AÇO CA-60 DE 5,0 MM - MONTAGEM. AF 06/2022	Armação para Estruturas de Concreto Armado	KG	1,0000000	14,30	14,30	
Composição Auxiliar	88238	SINAPI	AJUDANTE DE ARMADOR COM ENCARGOS COMPLEMENTARES	Livro SINAPI: Cálculos e Parâmetros	H	0,0175000	23,86	0,41	
Composição Auxiliar	88245	SINAPI	ARMADOR COM ENCARGOS COMPLEMENTARES	Livro SINAPI: Cálculos e Parâmetros	H	0,1069000	28,14	3,00	
Composição Auxiliar	92800	SINAPI	CORTE E DOBRA DE AÇO CA-60, DIÂMETRO DE 5,0 MM. AF 06/2022	Armação para Estruturas de Concreto Armado	KG	1,0000000	10,22	10,22	
Insumo	00039017	SINAPI	ESPACADOR / DISTANCIADOR CIRCULAR COM ENTRADA LATERAL, EM PLASTICO, PARA VERGALHAO *4,2 A 12,5* MM, COBRIMENTO 20 MM	Material	UN	1,1900000	0,22	0,26	
Insumo	00043132	SINAPI	ARAME RECOZIDO 16 BWG, D = 1,65 MM (0,016 KG/M) OU 18 BWG, D = 1,25 MM (0,01 KG/M)	Material	KG	0,0250000	16,50	0,41	
				MO sem LS =>	1,84	LS =>	2,10	MO com LS =>	3,94
				Valor do BDI =>	3,46	Valor com BDI =>		17,76	

4.7.4	Código	Banco	Descrição	Tipo	Und	Quant.	Valor Unit	Total
-------	--------	-------	-----------	------	-----	--------	------------	-------



UNIVERSIDADE FEDERAL DE PERNAMBUCO  
SUPERINTENDÊNCIA DE PROJETOS E OBRAS  
DIRETORIA DE PLANOS E PROJETOS

OBRA:	CCS - BLOCO D - REFORMA DO LABORATÓRIO DE ANATOMIA				
LOCAL:	CAMPUS JOAQUIM AMAZONAS				
SINAPI NÃO DESONERADO ABRIL/2025		PRAZO OBRA	BDI		TAXAS (LS)
			SERVIÇOS	MAT. E EQUIP.	
DATA:	09/05/2025 - DATA DE EMISSAO DO SINAPI DE ABRIL/2025		3 MESES	24,20%	15,27%
AUTORIA:	ANTONIO RINALDO DE OLIVEIRA JUNIOR - ENGENHEIRO CIVIL - CREA 1816491390				
					113,84% (H)

PLANILHA DE COMPOSIÇÃO DE PREÇOS UNITÁRIOS

Composição	103682	SINAPI	CONCRETAGEM DE VIGAS E LAJES, FCK=25 MPA, PARA QUALQUER TIPO DE LAJE COM BALDES EM EDIFICAÇÃO TERREA - LANÇAMENTO, ADENSAMENTO E ACABAMENTO. AF 02/2022	Concretagem para Estruturas de Concreto Armado	m³	1,0000000	928,42	928,42		
Composição Auxiliar	88262	SINAPI	CARPINTEIRO DE FORMAS COM ENCARGOS COMPLEMENTARES	Livro SINAPI: Cálculos e Parâmetros	H	1,1900000	27,92	33,22		
Composição Auxiliar	88309	SINAPI	PEDREIRO COM ENCARGOS COMPLEMENTARES	Livro SINAPI: Cálculos e Parâmetros	H	3,5710000	28,34	101,20		
Composição Auxiliar	88316	SINAPI	SERVENTE COM ENCARGOS COMPLEMENTARES	Livro SINAPI: Cálculos e Parâmetros	H	8,4070000	22,95	192,94		
Composição Auxiliar	90586	SINAPI	VIBRADOR DE IMERSÃO, DIÂMETRO DE PONTEIRA 45MM, MOTOR ELÉTRICO TRIFÁSICO POTÊNCIA DE 2 CV - CHP DIURNO. AF 06/2015	Custos Horários Produtivo e Improdutivo dos Equipamentos	CHP	0,9420000	1,35	1,27		
Composição Auxiliar	90587	SINAPI	VIBRADOR DE IMERSÃO, DIÂMETRO DE PONTEIRA 45MM, MOTOR ELÉTRICO TRIFÁSICO POTÊNCIA DE 2 CV - CHI DIURNO. AF 06/2015	Custos Horários Produtivo e Improdutivo dos Equipamentos	CHI	0,2490000	0,53	0,13		
Insumo	00038408	SINAPI	CONCRETO USINADO BOMBEÁVEL, CLASSE DE RESISTENCIA C25, COM BRITA 0 E 1, SLUMP = 190 +/- 20 MM, EXCLUI SERVIÇO DE BOMBEAMENTO (NBR 8953)	Material	m³	1,1030000	543,67	599,66		
					MO sem LS =>	110,88	LS =>	126,23	MO com LS =>	237,11
					Valor do BDI =>	224,67	Valor com BDI =>			1.153,09

4.8.1	Código	Banco	Descrição	Tipo	Und	Quant.	Valor Unit	Total		
Composição	CAV_ARQ_43	Próprio	FORNECIMENTO E APLICAÇÃO DE PERFIL DE CANTO ARREDONDADO, PARAARESTAS NEGATIVAS (PERFIL ALM ARREDONDADO), EM ALUMÍNIO PINTADO RAL 9003, RAO DE 50MM, TIPO DÂNICA ZIPCO OU EQUIVALENTE TÉCNICO (REF SINAPI 98688)	PISO - PISOS	M	1,0000000	39,26	39,26		
Composição Auxiliar	88309	SINAPI	PEDREIRO COM ENCARGOS COMPLEMENTARES	Livro SINAPI: Cálculos e Parâmetros	H	0,1030000	28,34	2,91		
Composição Auxiliar	88316	SINAPI	SERVENTE COM ENCARGOS COMPLEMENTARES	Livro SINAPI: Cálculos e Parâmetros	H	0,0520000	22,95	1,19		
Insumo	00039961	SINAPI	SILICONE ACETICO USO GERAL INCOLOR 280 G	Material	UN	0,1000000	23,70	2,37		
Insumo	00005104	SINAPI	REBITE DE REPUXO EM ALUMINIO VAZADO, DIAMETRO 3,2 X 8 MM DE COMPRIMENTO (1KG = 1025 UNIDADES)	Material	KG	0,0020000	74,25	0,14		
Insumo	4ECAV_ARQ24	Próprio	FORNECIMENTO DE PERFIL DE CANTO ARREDONDADO, PARAARESTAS NEGATIVAS (PERFIL ALM ARREDONDADO), EM ALUMÍNIO PINTADO RAL 9003, RAO DE 50MM, TIPO DÂNICA ZIPCO OU EQUIVALENTE TÉCNICO	Material	M	1,0000000	32,65	32,65		
					MO sem LS =>	1,42	LS =>	1,61	MO com LS =>	3,03
					Valor do BDI =>	9,50	Valor com BDI =>			48,76

4.8.2	Código	Banco	Descrição	Tipo	Und	Quant.	Valor Unit	Total	
Composição	CAV_ARQ_45	Próprio	FORNECIMENTO E APLICAÇÃO DE CONCHAS DE ARREMATE EM ALUMÍNIO PINTADO RAL 9003, PARA ACABAMENTO DO ENCONTRO DOS PERFIS DE CANTO DASARESTAS NEGATIVAS (CONCHA EM ALUMÍNIO 50MM), TIPO DÂNICA ZIPCO OU EQUIVALENTE TÉCNICO (SINAPI 96121)	REVE - REVESTIMENTO E TRATAMENTO DE SUPERFÍCIES	UN	1,0000000	18,22	18,22	
Composição Auxiliar	88278	SINAPI	MONTADOR DE ESTRUTURA METÁLICA COM ENCARGOS COMPLEMENTARES	Livro SINAPI: Cálculos e Parâmetros	H	0,0105700	21,30	0,22	
Insumo	4ECAV_ARQ26	Próprio	FORNECIMENTO DE CONCHAS DE ARREMATE EM ALUMÍNIO PINTADO RAL 9003, PARA ACABAMENTO DO ENCONTRO DOS PERFIS DE CANTO DASARESTAS NEGATIVAS (CONCHA EM ALUMÍNIO 50MM), TIPO DÂNICA ZIPCO OU EQUIVALENTE TÉCNICO	Material	UN	1,0000000	18,00	18,00	
				MO sem LS =>	0,07	LS =>	0,09	MO com LS =>	0,16
				Valor do BDI =>	4,40		Valor com BDI =>		22,62

5.1.1	Código	Banco	Descrição	Tipo	Und	Quant.	Valor Unit	Total	
Composição	89357	SINAPI	TUBO, PVC, SOLDÁVEL, DE 32MM, INSTALADO EM RAMAL OU SUB-RAMAL DE ÁGUA - FORNECIMENTO E INSTALAÇÃO. AF 06/2022	Instalações Prediais de Água Fria em PVC	M	1,0000000	32,56	32,56	
Composição Auxiliar	88248	SINAPI	AUXILIAR DE ENCANADOR OU BOMBEIRO HIDRÁULICO COM ENCARGOS COMPLEMENTARES	Livro SINAPI: Cálculos e Parâmetros	H	0,4530000	23,32	10,56	
Composição Auxiliar	88267	SINAPI	ENCANADOR OU BOMBEIRO HIDRÁULICO COM ENCARGOS COMPLEMENTARES	Livro SINAPI: Cálculos e Parâmetros	H	0,4530000	27,62	12,51	
Insumo	00009869	SINAPI	TUBO PVC, SOLDAVEL, DE 32 MM, AGUA FRIA (NBR-5648)	Material	M	1,0493000	8,83	9,26	
Insumo	00038383	SINAPI	LIXA D'AGUA EM FOLHA, COR PRETA, GRAO 100	Material	UN	0,1056000	2,26	0,23	
				MO sem LS =>	8,12	LS =>	9,25	MO com LS =>	17,37
				Valor do BDI =>	7,87		Valor com BDI =>		40,43

5.1.2	Código	Banco	Descrição	Tipo	Und	Quant.	Valor Unit	Total	
Composição	89386	SINAPI	LUVA, PVC, SOLDÁVEL, DN 32MM, INSTALADO EM RAMAL OU SUB-RAMAL DE ÁGUA - FORNECIMENTO E INSTALAÇÃO. AF 06/2022	Instalações Prediais de Água Fria em PVC	UN	1,0000000	9,62	9,62	
Composição Auxiliar	88248	SINAPI	AUXILIAR DE ENCANADOR OU BOMBEIRO HIDRÁULICO COM ENCARGOS COMPLEMENTARES	Livro SINAPI: Cálculos e Parâmetros	H	0,1208000	23,32	2,81	
Composição Auxiliar	88267	SINAPI	ENCANADOR OU BOMBEIRO HIDRÁULICO COM ENCARGOS COMPLEMENTARES	Livro SINAPI: Cálculos e Parâmetros	H	0,1208000	27,62	3,33	
Insumo	00000122	SINAPI	ADESIVO PLASTICO PARA PVC, FRASCO COM *850* GR	Material	UN	0,0094000	65,40	0,61	
Insumo	00003903	SINAPI	LUVA PVC SOLDAVEL, 32 MM, PARA AGUA FRIA PREDIAL	Material	UN	1,0000000	1,97	1,97	
Insumo	00020083	SINAPI	SOLUCAO PREPARADORA / LIMPADORA PARA PVC, FRASCO COM 1000 CM3	Material	UN	0,0110000	74,09	0,81	
Insumo	00038383	SINAPI	LIXA D'AGUA EM FOLHA, COR PRETA, GRAO 100	Material	UN	0,0403000	2,26	0,09	
				MO sem LS =>	2,16	LS =>	2,46	MO com LS =>	4,62
				Valor do BDI =>	2,32		Valor com BDI =>		11,94

5.1.3	Código	Banco	Descrição	Tipo	Und	Quant.	Valor Unit	Total
Composição	89356	SINAPI	TUBO, PVC, SOLDÁVEL, DE 25MM, INSTALADO EM RAMAL OU SUB-RAMAL DE ÁGUA - FORNECIMENTO E INSTALAÇÃO. AF 06/2022	Instalações Prediais de Água Fria em PVC	M	1,0000000	23,84	23,84



UNIVERSIDADE FEDERAL DE PERNAMBUCO  
SUPERINTENDÊNCIA DE PROJETOS E OBRAS  
DIRETORIA DE PLANOS E PROJETOS

OBRA:	CCS - BLOCO D - REFORMA DO LABORATÓRIO DE ANATOMIA					
LOCAL:	CAMPUS JOAQUIM AMAZONAS					
SINAPI NÃO DESONERADO ABRIL/2025			PRAZO OBRA	BDI		TAXAS (LS)
				SERVIÇOS	MAT. E EQUIP.	
DATA:	09/05/2025 - DATA DE EMISSAO DO SINAPI DE ABRIL/2025		3 MESES	24,20%	15,27%	113,84% (H)
AUTORIA:	ANTONIO RINALDO DE OLIVEIRA JUNIOR - ENGENHEIRO CIVIL - CREA 1816491390					

PLANILHA DE COMPOSIÇÃO DE PREÇOS UNITÁRIOS

Composição Auxiliar	88248	SINAPI	AUXILIAR DE ENCANADOR OU BOMBEIRO HIDRÁULICO COM ENCARGOS COMPLEMENTARES	Livro SINAPI: Cálculos e Parâmetros	H	0,3800000	23,32	8,86	
Composição Auxiliar	88267	SINAPI	ENCANADOR OU BOMBEIRO HIDRÁULICO COM ENCARGOS COMPLEMENTARES	Livro SINAPI: Cálculos e Parâmetros	H	0,3800000	27,62	10,49	
Insumo	00009868	SINAPI	TUBO PVC, SOLDAVEL, DE 25 MM, AGUA FRIA (NBR-5648)	Material	M	1,0493000	4,09	4,29	
Insumo	00038383	SINAPI	LIXA D'AGUA EM FOLHA, COR PRETA, GRAO 100	Material	UN	0,0886000	2,26	0,20	
				MO sem LS =>	6,81	LS =>	7,76	MO com LS =>	14,57
				Valor do BDI =>	5,76			Valor com BDI =>	29,60

5.1.4	Código	Banco	Descrição	Tipo	Und	Quant.	Valor Unit	Total	
Composição	89378	SINAPI	LUIVA, PVC, SOLDÁVEL, DN 25MM, INSTALADO EM RAMAL OU SUB-RAMAL DE ÁGUA - FORNECIMENTO E INSTALAÇÃO. AF 06/2022	Instalações Prediais de Água Fria em PVC	UN	1,0000000	7,08	7,08	
Composição Auxiliar	88248	SINAPI	AUXILIAR DE ENCANADOR OU BOMBEIRO HIDRÁULICO COM ENCARGOS COMPLEMENTARES	Livro SINAPI: Cálculos e Parâmetros	H	0,1013000	23,32	2,36	
Composição Auxiliar	88267	SINAPI	ENCANADOR OU BOMBEIRO HIDRÁULICO COM ENCARGOS COMPLEMENTARES	Livro SINAPI: Cálculos e Parâmetros	H	0,1013000	27,62	2,79	
Insumo	00000122	SINAPI	ADESIVO PLASTICO PARA PVC, FRASCO COM *850* GR	Material	UN	0,0071000	65,40	0,46	
Insumo	00003904	SINAPI	LUIVA PVC SOLDAVEL, 25 MM, PARA AGUA FRIA PREDIAL	Material	UN	1,0000000	0,81	0,81	
Insumo	00020083	SINAPI	SOLUCAO PREPARADORA / LIMPADORA PARA PVC, FRASCO COM 1000 CM3	Material	UN	0,0080000	74,09	0,59	
Insumo	00038383	SINAPI	LIXA D'AGUA EM FOLHA, COR PRETA, GRAO 100	Material	UN	0,0338000	2,26	0,07	
				MO sem LS =>	1,81	LS =>	2,07	MO com LS =>	3,88
				Valor do BDI =>	1,71		Valor com BDI =>		8,79

5.1.5	Código	Banco	Descrição	Tipo	Und	Quant.	Valor Unit	Total	
Composição	89367	SINAPI	JOELHO 90 GRAUS, PVC, SOLDÁVEL, DN 32MM, INSTALADO EM RAMAL OU SUB-RAMAL DE ÁGUA - FORNECIMENTO E INSTALAÇÃO. AF 06/2022	Instalações Prediais de Água Fria em PVC	UN	1,0000000	13,12	13,12	
Composição	88248	SINAPI	AUXILIAR DE ENCANADOR OU BOMBEIRO HIDRÁULICO COM ENCARGOS COMPLEMENTARES	Livro SINAPI: Cálculos e Parâmetros	H	0,1812000	23,32	4,22	
Auxiliar									
Composição	88267	SINAPI	ENCANADOR OU BOMBEIRO HIDRÁULICO COM ENCARGOS COMPLEMENTARES	Livro SINAPI: Cálculos e Parâmetros	H	0,1812000	27,62	5,00	
Auxiliar									
Insumo	00000122	SINAPI	ADESIVO PLASTICO PARA PVC, FRASCO COM *850* GR	Material	UN	0,0094000	65,40	0,61	
Insumo	00003536	SINAPI	JOELHO PVC, SOLDAVEL, 90 GRAUS, 32 MM, COR MARROM, PARA AGUA FRIA PREDIAL	Material	UN	1,0000000	2,39	2,39	
Insumo	00020083	SINAPI	SOLUCAO PREPARADORA / LIMPADORA PARA PVC, FRASCO COM 1000 CM3	Material	UN	0,0110000	74,09	0,81	
Insumo	00038383	SINAPI	LIXA D'AGUA EM FOLHA, COR PRETA, GRAO 100	Material	UN	0,0403000	2,26	0,09	
				MO sem LS =>	3,25	LS =>	3,69	MO com LS =>	6,94
				Valor do BDI =>	3,17			Valor com BDI =>	16,29

5.1.6	Código	Banco	Descrição	Tipo	Und	Quant.	Valor Unit	Total	
Composição	94690	SINAPI	TÊ, PVC, SOLDÁVEL, DN 32 MM INSTALADO EM RESERVAÇÃO PREDIAL DE ÁGUA - FORNECIMENTO E INSTALAÇÃO. AF 04/2024	Instalações Hidráulicas - Reservação e Bombas de Recalque	UN	1,0000000	10,96	10,96	
Composição Auxiliar	88248	SINAPI	AUXILIAR DE ENCANADOR OU BOMBEIRO HIDRÁULICO COM ENCARGOS COMPLEMENTARES	Livro SINAPI: Cálculos e Parâmetros	H	0,1002000	23,32	2,33	
Composição Auxiliar	88267	SINAPI	ENCANADOR OU BOMBEIRO HIDRÁULICO COM ENCARGOS COMPLEMENTARES	Livro SINAPI: Cálculos e Parâmetros	H	0,1002000	27,62	2,76	
Insumo	00000122	SINAPI	ADESIVO PLASTICO PARA PVC, FRASCO COM *850* GR	Material	UN	0,0141000	65,40	0,92	
Insumo	00007140	SINAPI	TE SOLDAVEL, PVC, 90 GRAUS, 32 MM, PARA AGUA FRIA PREDIAL (NBR 5648)	Material	UN	1,0000000	3,71	3,71	
Insumo	00020083	SINAPI	SOLUCAO PREPARADORA / LIMPADORA PARA PVC, FRASCO COM 1000 CM3	Material	UN	0,0165000	74,09	1,22	
Insumo	00038383	SINAPI	LIXA D'AGUA EM FOLHA, COR PRETA, GRAO 100	Material	UN	0,0126000	2,26	0,02	
				MO sem LS =>	1,79	LS =>	2,04	MO com LS =>	3,83
				Valor do BDI =>	2,65		Valor com BDI =>		13,61

5.1.7	Código	Banco	Descrição	Tipo	Und	Quant.	Valor Unit	Total	
Composição	105142	SINAPI	LUIVA DE REDUÇÃO SOLDÁVEL, PVC, DN 32 MM X 25 MM, INSTALADO EM RESERVAÇÃO PREDIAL DE ÁGUA - FORNECIMENTO E INSTALAÇÃO. AF 04/2024	Instalações Hidráulicas - Reservação e Bombas de Recalque	UN	1,0000000	6,56	6,56	
Composição Auxiliar	88248	SINAPI	AUXILIAR DE ENCANADOR OU BOMBEIRO HIDRÁULICO COM ENCARGOS COMPLEMENTARES	Livro SINAPI: Cálculos e Parâmetros	H	0,0443000	23,32	1,03	
Composição Auxiliar	88267	SINAPI	ENCANADOR OU BOMBEIRO HIDRÁULICO COM ENCARGOS COMPLEMENTARES	Livro SINAPI: Cálculos e Parâmetros	H	0,0443000	27,62	1,22	
Insumo	00000122	SINAPI	ADESIVO PLASTICO PARA PVC, FRASCO COM *850* GR	Material	UN	0,0083000	65,40	0,54	
Insumo	00003869	SINAPI	LUIVA DE REDUCAO SOLDAVEL, PVC, 32 MM X 25 MM, PARA AGUA FRIA PREDIAL	Material	UN	1,0000000	3,06	3,06	
Insumo	00020083	SINAPI	SOLUCAO PREPARADORA / LIMPADORA PARA PVC, FRASCO COM 1000 CM3	Material	UN	0,0095000	74,09	0,70	
Insumo	00038383	SINAPI	LIXA D'AGUA EM FOLHA, COR PRETA, GRAO 100	Material	UN	0,0074000	2,26	0,01	
				MO sem LS =>	0,79	LS =>	0,90	MO com LS =>	1,69
				Valor do BDI =>	1,58		Valor com BDI =>		8,14

5.1.8	Código	Banco	Descrição	Tipo	Und	Quant.	Valor Unit	Total
Composição	89400	SINAPI	TÉ DE REDUÇÃO, PVC, SOLDÁVEL, DN 32MM X 25MM, INSTALADO EM RAMAL OU SUB-RAMAL DE ÁGUA - FORNECIMENTO E INSTALAÇÃO. AF 06/2022	Instalações Prediais de Água Fria em PVC	UN	1,0000000	19,86	19,86
Composição	88248	SINAPI	AUXILIAR DE ENCANADOR OU BOMBEIRO HIDRÁULICO COM ENCARGOS COMPLEMENTARES	Livro SINAPI: Cálculos e Parâmetros	H	0,2221000	23,32	5,17
Auxiliar								
Composição	88267	SINAPI	ENCANADOR OU BOMBEIRO HIDRÁULICO COM ENCARGOS COMPLEMENTARES	Livro SINAPI: Cálculos e Parâmetros	H	0,2221000	27,62	6,13
Auxiliar								
Insumo	00000122	SINAPI	ADESIVO PLASTICO PARA PVC, FRASCO COM *850* GR	Material	UN	0,0124000	65,40	0,81
Insumo	00007136	SINAPI	TE DE REDUCAO, PVC, SOLDAVEL, 90 GRAUS, 32 MM X 25 MM, PARA AGUA FRIA PREDIAL	Material	UN	1,0000000	6,58	6,58
Insumo	00020083	SINAPI	SOLUCAO PREPARADORA / LIMPADORA PARA PVC, FRASCO COM 1000 CM3	Material	UN	0,0143000	74,09	1,05
Insumo	00038383	SINAPI	LIXA D'AGUA EM FOLHA, COR PRETA, GRAO 100	Material	UN	0,0572000	2,26	0,12



UNIVERSIDADE FEDERAL DE PERNAMBUCO  
SUPERINTENDÊNCIA DE PROJETOS E OBRAS  
DIRETORIA DE PLANOS E PROJETOS

OBRA:	CCS - BLOCO D - REFORMA DO LABORATÓRIO DE ANATOMIA				
LOCAL:	CAMPUS JOAQUIM AMAZONAS				
SINAPI NÃO DESONERADO ABRIL/2025		PRAZO OBRA	BDI		TAXAS (LS)
			SERVIÇOS	MAT. E EQUIP.	
DATA:	09/05/2025 - DATA DE EMISSÃO DO SINAPI DE ABRIL/2025	3 MESES	24,20%	15,27%	113,84% (H)
AUTORIA:	ANTONIO RINALDO DE OLIVEIRA JUNIOR - ENGENHEIRO CIVIL - CREA 1816491390				
PLANILHA DE COMPOSIÇÃO DE PREÇOS UNITÁRIOS					

PLANILHA DE COMPOSIÇÃO DE PREÇOS UNITÁRIOS

MO sem LS =>	3,98	LS =>	4,53	MO com LS =>	8,51
Valor do BDI =>	4,80			Valor com BDI =>	24,66

5.1.9	Código	Banco	Descrição	Tipo	Und	Quant.	Valor Unit	Total
Composição	89362	SINAPI	JOELHO 90 GRAUS, PVC, SOLDÁVEL, DN 25MM, INSTALADO EM RAMAL OU SUB-RAMAL DE ÁGUA - FORNECIMENTO E INSTALAÇÃO. AF 06/2022	Instalações Prediais de Água Fria em PVC	UN	1,0000000	9,57	9,57
Composição Auxiliar	88248	SINAPI	AUXILIAR DE ENCANADOR OU BOMBEIRO HIDRÁULICO COM ENCARGOS COMPLEMENTARES	Livro SINAPI: Cálculos e Parâmetros	H	0,1520000	23,32	3,54
Composição Auxiliar	88267	SINAPI	ENCANADOR OU BOMBEIRO HIDRÁULICO COM ENCARGOS COMPLEMENTARES	Livro SINAPI: Cálculos e Parâmetros	H	0,1520000	27,62	4,19
Insumo	00000122	SINAPI	ADESIVO PLASTICO PARA PVC, FRASCO COM *850* GR	Material	UN	0,0071000	65,40	0,46
Insumo	00003529	SINAPI	JOELHO PVC, SOLDÁVEL, 90 GRAUS, 25 MM, COR MARROM, PARA AGUA FRIA PREDIAL	Material	UN	1,0000000	0,72	0,72
Insumo	00020083	SINAPI	SOLUCAO PREPARADORA / LIMPADORA PARA PVC, FRASCO COM 1000 CM3	Material	UN	0,0080000	74,09	0,59
Insumo	00038383	SINAPI	LIXA D'AGUA EM FOLHA, COR PRETA, GRAO 100	Material	UN	0,0338000	2,26	0,07
		MO sem LS =>	2,73	LS =>	3,10	MO com LS =>	5,83	
		Valor do BDI =>	2,31			Valor com BDI =>	11,88	

5.1.10	Código	Banco	Descrição	Tipo	Und	Quant.	Valor Unit	Total
Composição	94688	SINAPI	TÊ, PVC, SOLDÁVEL, DN 25 MM INSTALADO EM RESERVAÇÃO PREDIAL DE ÁGUA - FORNECIMENTO E INSTALAÇÃO. AF 04/2024	Instalações Hidráulicas - Reservação e Bombas de Recalque	UN	1,0000000	6,66	6,66
Composição Auxiliar	88248	SINAPI	AUXILIAR DE ENCANADOR OU BOMBEIRO HIDRÁULICO COM ENCARGOS COMPLEMENTARES	Livro SINAPI: Cálculos e Parâmetros	H	0,0767000	23,32	1,78
Composição Auxiliar	88267	SINAPI	ENCANADOR OU BOMBEIRO HIDRÁULICO COM ENCARGOS COMPLEMENTARES	Livro SINAPI: Cálculos e Parâmetros	H	0,0767000	27,62	2,11
Insumo	00000122	SINAPI	ADESIVO PLASTICO PARA PVC, FRASCO COM *850* GR	Material	UN	0,0106000	65,40	0,69
Insumo	00007139	SINAPI	TE SOLDÁVEL, PVC, 90 GRAUS, 25 MM, PARA AGUA FRIA PREDIAL (NBR 5648)	Material	UN	1,0000000	1,18	1,18
Insumo	00020083	SINAPI	SOLUCAO PREPARADORA / LIMPADORA PARA PVC, FRASCO COM 1000 CM3	Material	UN	0,0120000	74,09	0,88
Insumo	00038383	SINAPI	LIXA D'AGUA EM FOLHA, COR PRETA, GRAO 100	Material	UN	0,0096000	2,26	0,02
		MO sem LS =>	1,37	LS =>	1,56	MO com LS =>	2,93	
		Valor do BDI =>	1,61			Valor com BDI =>	8,27	

5.1.11	Código	Banco	Descrição	Tipo	Und	Quant.	Valor Unit	Total
Composição	89987	SINAPI	REGISTRO DE GAVETA BRUTO, LATÃO, ROSCÁVEL, 3/4", COM ACABAMENTO E CANOPLA CROMADOS - FORNECIMENTO E INSTALAÇÃO. AF 08/2021	Válvulas e Registros para Sistemas Prediais	UN	1,0000000	103,23	103,23
Composição Auxiliar	88248	SINAPI	AUXILIAR DE ENCANADOR OU BOMBEIRO HIDRÁULICO COM ENCARGOS COMPLEMENTARES	Livro SINAPI: Cálculos e Parâmetros	H	0,2212000	23,32	5,15
Composição Auxiliar	88267	SINAPI	ENCANADOR OU BOMBEIRO HIDRÁULICO COM ENCARGOS COMPLEMENTARES	Livro SINAPI: Cálculos e Parâmetros	H	0,2212000	27,62	6,10
Insumo	00003148	SINAPI	FITA VEDA ROSCA, EM PTFE, ROLO DE 18 MM X 50 M (L X C)	Material	UN	0,0106000	12,72	0,13
Insumo	00006005	SINAPI	REGISTRO GAVETA COM ACABAMENTO E CANOPLA CROMADOS, SIMPLES, BITOLA 3/4"	Material	UN	1,0000000	91,85	91,85
		MO sem LS =>	3,97	LS =>	4,51	MO com LS =>	8,48	
		Valor do BDI =>	24,98			Valor com BDI =>	128,21	

5.1.12	Código	Banco	Descrição	Tipo	Und	Quant.	Valor Unit	Total
Composição	89383	SINAPI	ADAPTADOR CURTO COM BOLSA E ROSCA PARA REGISTRO, PVC, SOLDÁVEL, DN 25MM X 3/4, INSTALADO EM RAMAL OU SUB-RAMAL DE ÁGUA - FORNECIMENTO E INSTALAÇÃO. AF 06/2022	Instalações Prediais de Água Fria em PVC	UN	1,0000000	6,64	6,64
Composição Auxiliar	88248	SINAPI	AUXILIAR DE ENCANADOR OU BOMBEIRO HIDRÁULICO COM ENCARGOS COMPLEMENTARES	Livro SINAPI: Cálculos e Parâmetros	H	0,0944000	23,32	2,20
Composição Auxiliar	88267	SINAPI	ENCANADOR OU BOMBEIRO HIDRÁULICO COM ENCARGOS COMPLEMENTARES	Livro SINAPI: Cálculos e Parâmetros	H	0,0944000	27,62	2,60
Insumo	00000065	SINAPI	ADAPTADOR PVC SOLDÁVEL CURTO COM BOLSA E ROSCA, 25 MM X 3/4", PARA AGUA FRIA	Material	UN	1,0000000	0,88	0,88
Insumo	00000122	SINAPI	ADESIVO PLASTICO PARA PVC, FRASCO COM *850* GR	Material	UN	0,0059000	65,40	0,38
Insumo	00020083	SINAPI	SOLUCAO PREPARADORA / LIMPADORA PARA PVC, FRASCO COM 1000 CM3	Material	UN	0,0070000	74,09	0,51
Insumo	00038383	SINAPI	LIXA D'AGUA EM FOLHA, COR PRETA, GRAO 100	Material	UN	0,0315000	2,26	0,07
		MO sem LS =>	1,69	LS =>	1,92	MO com LS =>	3,61	
		Valor do BDI =>	1,60			Valor com BDI =>	8,24	

5.1.13	Código	Banco	Descrição	Tipo	Und	Quant.	Valor Unit	Total
Composição	90373	SINAPI	JOELHO 90 GRAUS COM BUCHA DE LATÃO, PVC, SOLDÁVEL, DN 25MM, X 1/2 INSTALADO EM RAMAL OU SUB-RAMAL DE ÁGUA - FORNECIMENTO E INSTALAÇÃO. AF 06/2022	Instalações Prediais de Água Fria em PVC	UN	1,0000000	12,90	12,90
Composição Auxiliar	88248	SINAPI	AUXILIAR DE ENCANADOR OU BOMBEIRO HIDRÁULICO COM ENCARGOS COMPLEMENTARES	Livro SINAPI: Cálculos e Parâmetros	H	0,1312000	23,32	3,05
Composição Auxiliar	88267	SINAPI	ENCANADOR OU BOMBEIRO HIDRÁULICO COM ENCARGOS COMPLEMENTARES	Livro SINAPI: Cálculos e Parâmetros	H	0,1312000	27,62	3,62
Insumo	00000122	SINAPI	ADESIVO PLASTICO PARA PVC, FRASCO COM *850* GR	Material	UN	0,0059000	65,40	0,38
Insumo	00020083	SINAPI	SOLUCAO PREPARADORA / LIMPADORA PARA PVC, FRASCO COM 1000 CM3	Material	UN	0,0070000	74,09	0,51
Insumo	00020147	SINAPI	JOELHO PVC, SOLDÁVEL, COM BUCHA DE LATAO, 90 GRAUS, 25 MM X 1/2", PARA AGUA FRIA PREDIAL	Material	UN	1,0000000	5,27	5,27
Insumo	00038383	SINAPI	LIXA D'AGUA EM FOLHA, COR PRETA, GRAO 100	Material	UN	0,0315000	2,26	0,07
		MO sem LS =>	2,35	LS =>	2,67	MO com LS =>	5,02	
		Valor do BDI =>	3,12			Valor com BDI =>	16,02	

5.1.14	Código	Banco	Descrição	Tipo	Und	Quant.	Valor Unit	Total
--------	--------	-------	-----------	------	-----	--------	------------	-------



UNIVERSIDADE FEDERAL DE PERNAMBUCO  
SUPERINTENDÊNCIA DE PROJETOS E OBRAS  
DIRETORIA DE PLANOS E PROJETOS

OBRA:	CCS - BLOCO D - REFORMA DO LABORATÓRIO DE ANATOMIA				
LOCAL:	CAMPUS JOAQUIM AMAZONAS				
SINAPI NÃO DESONERADO ABRIL/2025		PRAZO OBRA	BDI		TAXAS (LS)
			SERVIÇOS	MAT. E EQUIP.	
DATA:	09/05/2025 - DATA DE EMISSAO DO SINAPI DE ABRIL/2025		3 MESES	24,20%	15,27%
AUTORIA:	ANTONIO RINALDO DE OLIVEIRA JUNIOR - ENGENHEIRO CIVIL - CREA 1816491390				
			113,84% (H)		

PLANILHA DE COMPOSIÇÃO DE PREÇOS UNITÁRIOS

Composição	94792	SINAPI	REGISTRO DE GAVETA BRUTO, LATÃO, ROSCÁVEL, 1", COM ACABAMENTO E CANOPLA CROMADOS - FORNECIMENTO E INSTALAÇÃO. AF 08/2021	Valvulas e Registros para Sistemas Prediais	UN	1,0000000	125,81	125,81	
Composição Auxiliar	88248	SINAPI	AUXILIAR DE ENCANADOR OU BOMBEIRO HIDRÁULICO COM ENCARGOS COMPLEMENTARES	Livro SINAPI: Cálculos e Parâmetros	H	0,2595000	23,32	6,05	
Composição Auxiliar	88267	SINAPI	ENCANADOR OU BOMBEIRO HIDRÁULICO COM ENCARGOS COMPLEMENTARES	Livro SINAPI: Cálculos e Parâmetros	H	0,2595000	27,62	7,16	
Insumo	00003148	SINAPI	FITA VEDA ROSCA, EM PTFE, ROLO DE 18 MM X 50 M (L X C)	Material	UN	0,0132000	12,72	0,16	
Insumo	00006013	SINAPI	REGISTRO GAVETA COM ACABAMENTO E CANOPLA CROMADOS, SIMPLES, BITOLA 1"	Material	UN	1,0000000	112,44	112,44	
				MO sem LS =>	4,65	LS =>	5,30	MO com LS =>	9,95
				Valor do BDI =>	30,44			Valor com BDI =>	156,25

5.1.15	Código	Banco	Descrição	Tipo	Und	Quant.	Valor Unit	Total	
Composição	94658	SINAPI	ADAPTADOR CURTO COM BOLSA E ROSCA PARA REGISTRO, PVC, SOLDÁVEL, DN 32 MM X 1", INSTALADO EM RESERVAÇÃO PREDIAL DE ÁGUA - FORNECIMENTO E INSTALAÇÃO. AF 04/2024	Instalações Hidráulicas - Reservação e Bombas de Recalque	UN	1,0000000	5,08	5,08	
Composição	88248	SINAPI	AUXILIAR DE ENCANADOR OU BOMBEIRO HIDRÁULICO COM ENCARGOS COMPLEMENTARES	Livro SINAPI: Cálculos e Parâmetros	H	0,0501000	23,32	1,16	
Auxiliar	88267	SINAPI	ENCANADOR OU BOMBEIRO HIDRÁULICO COM ENCARGOS COMPLEMENTARES	Livro SINAPI: Cálculos e Parâmetros	H	0,0501000	27,62	1,38	
Composição									
Auxiliar									
Insumo	00000108	SINAPI	ADAPTADOR PVC SOLDAVEL CURTO COM BOLSA E ROSCA, 32 MM X 1", PARA AGUA FRIA	Material	UN	1,0000000	1,76	1,76	
Insumo	00000122	SINAPI	ADESIVO PLASTICO PARA PVC, FRASCO COM *850* GR	Material	UN	0,0047000	65,40	0,30	
Insumo	00003148	SINAPI	FITA VEDA ROSCA, EM PTFE, ROLO DE 18 MM X 50 M (L X C)	Material	UN	0,0066000	12,72	0,08	
Insumo	00020083	SINAPI	SOLUCAO PREPARADORA / LIMPADORA PARA PVC, FRASCO COM 1000 CM3	Material	UN	0,0055000	74,09	0,40	
Insumo	00038383	SINAPI	LIXA D'AGUA EM FOLHA, COR PRETA, GRAO 100	Material	UN	0,0042000	2,26	0,00	
				MO sem LS =>	0,89	LS =>	1,02	MO com LS =>	1,91
				Valor do BDI =>	1,22			Valor com BDI =>	6,30


5.1.16	Código	Banco	Descrição	Tipo	Und	Quant.	Valor Unit	Total	
Composição	89396	SINAPI	TÊ COM BUCHA DE LATÃO NA BOLSA CENTRAL, PVC, SOLDÁVEL, DN 25MM X 1/2, INSTALADO EM RAMAL OU SUB-RAMAL DE ÁGUA - FORNECIMENTO E INSTALAÇÃO. AF 06/2022	Instalações Prediais de Água Fria em PVC	UN	1,0000000	20,18	20,18	
Composição Auxiliar	88248	SINAPI	AUXILIAR DE ENCANADOR OU BOMBEIRO HIDRÁULICO COM ENCARGOS COMPLEMENTARES	Livro SINAPI: Cálculos e Parâmetros	H	0,1748000	23,32	4,07	
Composição Auxiliar	88267	SINAPI	ENCANADOR OU BOMBEIRO HIDRÁULICO COM ENCARGOS COMPLEMENTARES	Livro SINAPI: Cálculos e Parâmetros	H	0,1748000	27,62	4,82	
Insumo	00000122	SINAPI	ADESIVO PLASTICO PARA PVC, FRASCO COM *850* GR	Material	UN	0,0088000	65,40	0,57	
Insumo	00007137	SINAPI	TE PVC, SOLDAVEL, COM BUCHA DE LATAO NA BOLSA CENTRAL, 90 GRAUS, 25 MM X 1/2", PARA AGUA FRIA PREDIAL	Material	UN	1,0000000	9,85	9,85	
Insumo	00020083	SINAPI	SOLUCAO PREPARADORA / LIMPADORA PARA PVC, FRASCO COM 1000 CM3	Material	UN	0,0105000	74,09	0,77	
Insumo	00038383	SINAPI	LIXA D'AGUA EM FOLHA, COR PRETA, GRAO 100	Material	UN	0,0484000	2,26	0,10	
				MO sem LS =>	3,13	LS =>	3,57	MO com LS =>	6,70
				Valor do BDI =>	4,88			Valor com BDI =>	25,06

5.1.17	Código	Banco	Descrição	Tipo	Und	Quant.	Valor Unit	Total	
Composição	104779	SINAPI	RASGO LINEAR MECANIZADO EM ALVENARIA, PARA RAMAIS/ DISTRIBUIÇÃO DE INSTALAÇÕES HIDRÁULICAS, DIÂMETROS MENORES OU IGUAIS A 40 MM. AF 09/2023	Rasgos e Fixações	M	1,0000000	5,29	5,29	
Composição Auxiliar	88248	SINAPI	AUXILIAR DE ENCANADOR OU BOMBEIRO HIDRÁULICO COM ENCARGOS COMPLEMENTARES	Livro SINAPI: Cálculos e Parâmetros	H	0,0475000	23,32	1,10	
Composição Auxiliar	91692	SINAPI	SERRA CIRCULAR DE BANCADA COM MOTOR ELÉTRICO POTÊNCIA DE 5HP, COM COIFA PARA DISCO 10" - CHP DIURNO. AF 08/2015	Custos Horários Produtivo e Improdutivo dos Equipamentos	CHP	0,0491000	25,82	1,26	
Composição Auxiliar	91693	SINAPI	SERRA CIRCULAR DE BANCADA COM MOTOR ELÉTRICO POTÊNCIA DE 5HP, COM COIFA PARA DISCO 10" - CHI DIURNO. AF 08/2015	Custos Horários Produtivo e Improdutivo dos Equipamentos	CHI	0,1199000	24,46	2,93	
				MO sem LS =>	1,84	LS =>	2,10	MO com LS =>	3,94
				Valor do BDI =>	1,28		Valor com BDI =>		6,57

5.1.18	Código	Banco	Descrição	Tipo	Und	Quant.	Valor Unit	Total	
Composição	90466	SINAPI	CHUMBAMENTO LINEAR EM ALVENARIA PARA RAMAIS/DISTRIBUIÇÃO DE INSTALAÇÕES HIDRÁULICAS COM DIÂMETROS MENORES OU IGUAIS A 40 MM. AF 09/2023	Rasgos e Fixações	M	1,0000000	15,47	15,47	
Composição Auxiliar	88248	SINAPI	AUXILIAR DE ENCANADOR OU BOMBEIRO HIDRÁULICO COM ENCARGOS COMPLEMENTARES	Livro SINAPI: Cálculos e Parâmetros	H	0,0830000	23,32	1,93	
Composição Auxiliar	88267	SINAPI	ENCANADOR OU BOMBEIRO HIDRÁULICO COM ENCARGOS COMPLEMENTARES	Livro SINAPI: Cálculos e Parâmetros	H	0,3650000	27,62	10,08	
Composição Auxiliar	88629	SINAPI	ARGAMASSA TRAÇO 1:3 (EM VOLUME DE CIMENTO E AREIA MÉDIA ÚMIDA), PREPARO MANUAL. AF 08/2019	Argamassas	m³	0,0051000	679,20	3,46	
				MO sem LS =>	4,62	LS =>	5,27	MO com LS =>	9,89
				Valor do BDI =>	3,74			Valor com BDI =>	19,21

5.1.19	Código	Banco	Descrição	Tipo	Und	Quant.	Valor Unit	Total
Composição	90439	SINAPI	FUO MECANIZADO EM CONCRETO, COM MARTELO DEMOLIDOR, PARA INSTALAÇÕES HIDRÁULICAS, DIÂMETROS MENORES OU IGUAIS A 40 MM. AF 09/2023	Rasgos e Fixações	UN	1,0000000	8,68	8,68
Composição Auxiliar	102274	SINAPI	MARTELO DEMOLIDOR ELÉTRICO, COM POTÊNCIA DE 2.000 W, 1.000 IMPACTOS POR MINUTO, PESO DE 30 KG - CHI DIURNO. AF 01/2021	Custos Horários Produtivo e Improdutivo dos Equipamentos	CHI	0,2084000	22,33	4,65
Composição Auxiliar	102275	SINAPI	MARTELO DEMOLIDOR ELÉTRICO, COM POTÊNCIA DE 2.000 W, 1.000 IMPACTOS POR MINUTO, PESO DE 30 KG - CHP DIURNO. AF 01/2021	Custos Horários Produtivo e Improdutivo dos Equipamentos	CHP	0,0853000	24,80	2,11
Composição Auxiliar	88248	SINAPI	AUXILIAR DE ENCANADOR OU BOMBEIRO HIDRÁULICO COM ENCARGOS COMPLEMENTARES	Livro SINAPI: Cálculos e Parâmetros	H	0,0826000	23,32	1,92





### PLANILHA DE COMPOSIÇÃO DE PREÇOS UNITÁRIOS

5.1.20	Código	Banco	Descrição	Tipo	Und	Quant.	Valor Unit	Total	
Composição	91185	SINAPI	FIXAÇÃO DE TUBOS HORIZONTAIS DE PVC ÁGUA, PVC ESGOTO, PVC ÁGUA PLUVIAL, CPVC, PPR, COBRE OU AÇO, DIÂMETROS MENORES OU IGUAIS A 40 MM, COM ABRAÇADEIRA METÁLICA FLEXÍVEL 18 MM, FIXADA DIRETAMENTE NA LAJE. AF: 09/2023	Rasgos e Fixações	M	1,0000000	25,73	25,73	
Composição Auxiliar	88248	SINAPI	AUXILIAR DE ENCANADOR OU BOMBEIRO HIDRÁULICO COM ENCARGOS COMPLEMENTARES	Livro SINAPI: Cálculos e Parâmetros	H	0,1486000	23,32	3,46	
Composição Auxiliar	88267	SINAPI	ENCANADOR OU BOMBEIRO HIDRÁULICO COM ENCARGOS COMPLEMENTARES	Livro SINAPI: Cálculos e Parâmetros	H	0,6537000	27,62	18,05	
Insumo	00004350	SINAPI	BUCHA DE NYLON, DIAMETRO DO FURO 8 MM, COMPRIMENTO 40 MM, COM PARAFUSO DE ROSCA SOBERBA, CABECA CHATA, FENDA SIMPLES, 4,8 X 50 MM	Material	UN	3,7500000	0,88	3,30	
Insumo	00014153	SINAPI	FITA METÁLICA PERFURADA, L = *18* MM, ROLO DE 30 M, CARGA RECOMENDADA = *30* KGF	Material	UN	0,0149000	62,26	0,92	
				MO sem LS =>	7,70	LS =>	8,77	MO com LS =>	16,47
				Valor do BDI =>	6,22			Valor com BDI =>	31,95

5.2.1	Código	Banco	Descrição	Tipo	Und	Quant.	Valor Unit	Total	
Composição	89714	SINAPI	TUBO PVC, SERIE NORMAL, ESGOTO PREDIAL, DN 100 MM, FORNECIDO E INSTALADO EM RAMAL DE DESCARGA OU RAMAL DE ESGOTO SANITÁRIO. AF 08/2022	Instalações Prediais de Esgoto - Tubos e Conexões	M	1,0000000	36,78	36,78	
Composição Auxiliar	88248	SINAPI	AUXILIAR DE ENCANADOR OU BOMBEIRO HIDRÁULICO COM ENCARGOS COMPLEMENTARES	Livro SINAPI: Cálculos e Parâmetros	H	0,4444000	23,32	10,36	
Composição Auxiliar	88267	SINAPI	ENCANADOR OU BOMBEIRO HIDRÁULICO COM ENCARGOS COMPLEMENTARES	Livro SINAPI: Cálculos e Parâmetros	H	0,4444000	27,62	12,27	
Insumo	00009836	SINAPI	TUBO PVC SERIE NORMAL, DN 100 MM, PARA ESGOTO PREDIAL (NBR 5688)	Material	M	1,0549000	13,37	14,10	
Insumo	00038383	SINAPI	LIXA D'ÁGUA EM FOLHA, COR PRETA, GRAO 100	Material	UN	0,0247000	2,26	0,05	
				MO sem LS =>	7,97	LS =>	9,08	MO com LS =>	17,05
				Valor do BDI =>	8,90			Valor com BDI =>	45,68

5.2.2	Código	Banco	Descrição	Tipo	Und	Quant.	Valor Unit	Total	
Composição	89712	SINAPI	TUBO PVC, SERIE NORMAL, ESGOTO PREDIAL, DN 50 MM, FORNECIDO E INSTALADO EM RAMAL DE DESCARGA OU RAMAL DE ESGOTO SANITÁRIO. AF 08/2022	Instalações Prediais de Esgoto - Tubos e Conexões	M	1,0000000	26,40	26,40	
Composição Auxiliar	88248	SINAPI	AUXILIAR DE ENCANADOR OU BOMBEIRO HIDRÁULICO COM ENCARGOS COMPLEMENTARES	Livro SINAPI: Cálculos e Parâmetros	H	0,3182000	23,32	7,42	
Composição Auxiliar	88267	SINAPI	ENCANADOR OU BOMBEIRO HIDRÁULICO COM ENCARGOS COMPLEMENTARES	Livro SINAPI: Cálculos e Parâmetros	H	0,3182000	27,62	8,78	
Insumo	00009838	SINAPI	TUBO PVC SERIE NORMAL, DN 50 MM, PARA ESGOTO PREDIAL (NBR 5688)	Material	M	1,0549000	9,64	10,16	
Insumo	00038383	SINAPI	LIXA D'AGUA EM FOLHA, COR PRETA, GRAO 100	Material	UN	0,0177000	2,26	0,04	
				MO sem LS =>	5,71	LS =>	6,50	MO com LS =>	12,21
				Valor do BDI =>	6,38			Valor com BDI =>	32,78

5.2.3	Código	Banco	Descrição	Tipo	Und	Quant.	Valor Unit	Total	
Composição	89711	SINAPI	TUBO PVC, SERIE NORMAL, ESGOTO PREDIAL, DN 40 MM, FORNECIDO E INSTALADO EM RAMAL DE DESCARGA OU RAMAL DE ESGOTO SANITÁRIO. AF 08/2022	Instalações Prediais de Esgoto - Tubos e Conexões	M	1,0000000	21,11	21,11	
Composição Auxiliar	88248	SINAPI	AUXILIAR DE ENCANADOR OU BOMBEIRO HIDRÁULICO COM ENCARGOS COMPLEMENTARES	Livro SINAPI: Cálculos e Parâmetros	H	0,2930000	23,32	6,83	
Composição Auxiliar	88267	SINAPI	ENCANADOR OU BOMBEIRO HIDRÁULICO COM ENCARGOS COMPLEMENTARES	Livro SINAPI: Cálculos e Parâmetros	H	0,2930000	27,62	8,09	
Insumo	00009835	SINAPI	TUBO PVC SERIE NORMAL, DN 40 MM, PARA ESGOTO PREDIAL (NBR 5688)	Material	M	1,0549000	5,84	6,16	
Insumo	00038383	SINAPI	LIXA D'AGUA EM FOLHA, COR PRETA, GRAO 100	Material	UN	0,0163000	2,26	0,03	
				MO sem LS =>	5,26	LS =>	5,98	MO com LS =>	11,24
				Valor do BDI =>	5,10			Valor com BDI =>	26,21

5.2.4	Código	Banco	Descrição	Tipo	Und	Quant.	Valor Unit	Total	
Composição	89813	SINAPI	LUVA SIMPLES, PVC, SERIE NORMAL, ESGOTO PREDIAL, DN 50 MM, JUNTA ELÁSTICA, FORNECIDO E INSTALADO EM PRUMADA DE ESGOTO SANITÁRIO OU VENTILAÇÃO. AF 08/2022	Instalações Prediais de Esgoto - Tubos e Conexões	UN	1,0000000	5,40	5,40	
Composição Auxiliar	88248	SINAPI	AUXILIAR DE ENCANADOR OU BOMBEIRO HIDRÁULICO COM ENCARGOS COMPLEMENTARES	Livro SINAPI: Cálculos e Parâmetros	H	0,0228000	23,32	0,53	
Composição Auxiliar	88267	SINAPI	ENCANADOR OU BOMBEIRO HIDRÁULICO COM ENCARGOS COMPLEMENTARES	Livro SINAPI: Cálculos e Parâmetros	H	0,0228000	27,62	0,62	
Insumo	00000122	SINAPI	ADESIVO PLASTICO PARA PVC, FRASCO COM "850" GR	Material	UN	0,0073000	65,40	0,47	
Insumo	00003875	SINAPI	LUVA SIMPLES, PVC, SOLDAVEL, DN 50 MM, SERIE NORMAL, PARA ESGOTO PREDIAL	Material	UN	1,0000000	2,96	2,96	
Insumo	00020083	SINAPI	SOLUCAO PREPARADORA / LIMPADORA PARA PVC, FRASCO COM 1000 CM3	Material	UN	0,0110000	74,09	0,81	
Insumo	00038383	SINAPI	LIXA D'AGUA EM FOLHA, COR PRETA, GRAO 100	Material	UN	0,0080000	2,26	0,01	
				MO sem LS =>	0,40	LS =>	0,46	MO com LS =>	0,86
				Valor do BDI =>	1,30			Valor com BDI =>	6,70

5.2.5	Código	Banco	Descrição	Tipo	Und	Quant.	Valor Unit	Total
Composição	89779	SINAPI	LUVA DE CORRER, PVC, SERIE NORMAL, ESGOTO PREDIAL, DN 100 MM, JUNTA ELÁSTICA, FORNECIDO E INSTALADO EM RAMAL DE DESCARGA OU RAMAL DE ESGOTO SANITÁRIO. AF 08/2022	Instalações Prediais de Esgoto - Tubos e Conexões	UN	1,0000000	33,78	33,78
Composição Auxiliar	88248	SINAPI	AUXILIAR DE ENCANADOR OU BOMBEIRO HIDRÁULICO COM ENCARGOS COMPLEMENTARES	Livro SINAPI: Cálculos e Parâmetros	H	0,1284000	23,32	2,99
Composição Auxiliar	88267	SINAPI	ENCANADOR OU BOMBEIRO HIDRÁULICO COM ENCARGOS COMPLEMENTARES	Livro SINAPI: Cálculos e Parâmetros	H	0,1284000	27,62	3,54



UNIVERSIDADE FEDERAL DE PERNAMBUCO  
SUPERINTENDÊNCIA DE PROJETOS E OBRAS  
DIRETORIA DE PLANOS E PROJETOS

OBRA:	CCS - BLOCO D - REFORMA DO LABORATÓRIO DE ANATOMIA					
LOCAL:	CAMPUS JOAQUIM AMAZONAS					
SINAPI NÃO DESONERADO ABRIL/2025			PRAZO OBRA	BDI		TAXAS (LS)
				SERVIÇOS	MAT. E EQUIP.	
DATA:	09/05/2025 - DATA DE EMISSÃO DO SINAPI DE ABRIL/2025		3 MESES	24,20%	15,27%	113,84% (H)
AUTORIA:	ANTONIO RINALDO DE OLIVEIRA JUNIOR - ENGENHEIRO CIVIL - CREA 1816491390					

PLANILHA DE COMPOSIÇÃO DE PREÇOS UNITARIOS

Insumo	00000301	SINAPI	ANEL BORRACHA PARA TUBO ESGOTO PREDIAL, DN 100 MM (NBR 5688)	Material	UN	2,0000000	3,80	7,60	
Insumo	00003893	SINAPI	LUBA DE CORRER, PVC, DN 100 MM, PARA ESGOTO PREDIAL	Material	UN	1,0000000	16,55	16,55	
Insumo	00020078	SINAPI	PASTA LUBRIFICANTE PARA TUBOS E CONEXOES COM JUNTA ELASTICA, EMBALAGEM DE *400* GR (USO EM PVC, ACO, POLIETILENO E OUTROS)	Material	UN	0,1150000	26,99	3,10	
				MO sem LS =>	2,30	LS =>	2,62	MO com LS =>	4,92
				Valor do BDI =>	8,17			Valor com BDI =>	41,95

5.2.6	Código	Banco	Descrição	Tipo	Und	Quant.	Valor Unit	Total	
Composição	89744	SINAPI	JOELHO 90 GRAUS, PVC, SERIE NORMAL, ESGOTO PREDIAL, DN 100 MM, JUNTA ELÁSTICA, FORNECIDO E INSTALADO EM RAMAL DE DESCARGA OU RAMAL DE ESGOTO SANITÁRIO. AF 08/2022	Instalações Prediais de Esgoto - Tubos e Conexões	UN	1,0000000	27,95	27,95	
Composição Auxiliar	88248	SINAPI	AUXILIAR DE ENCANADOR OU BOMBEIRO HIDRÁULICO COM ENCARGOS COMPLEMENTARES	Livro SINAPI: Cálculos e Parâmetros	H	0,1926000	23,32	4,49	
Composição Auxiliar	88267	SINAPI	ENCANADOR OU BOMBEIRO HIDRÁULICO COM ENCARGOS COMPLEMENTARES	Livro SINAPI: Cálculos e Parâmetros	H	0,1926000	27,62	5,31	
Insumo	0000301	SINAPI	ANEL BORRACHA PARA TUBO ESGOTO PREDIAL, DN 100 MM (NBR 5688)	Material	UN	2,0000000	3,80	7,60	
Insumo	00003520	SINAPI	JOELHO PVC, SOLDADAVEL, PB, 90 GRAUS, DN 100 MM, PARA ESGOTO PREDIAL	Material	UN	1,0000000	7,45	7,45	
Insumo	00020078	SINAPI	PASTA LUBRIFICANTE PARA TUBOS E CONEXOES COM JUNTA ELASTICA, EMBALAGEM DE *400* GR (USO EM PVC, ACO, POLIETILENO E OUTROS)	Material	UN	0,1150000	26,99	3,10	
				MO sem LS =>	3,46	LS =>	3,93	MO com LS =>	7,39
				Valor do BDI =>	6,76			Valor com BDI =>	34,71

5.2.7	Código	Banco	Descrição	Tipo	Und	Quant.	Valor Unit	Total	
Composição	89746	SINAPI	JOELHO 45 GRAUS, PVC, SERIE NORMAL, ESGOTO PREDIAL, DN 100 MM, JUNTA ELÁSTICA, FORNECIDO E INSTALADO EM RAMAL DE DESCARGA OU RAMAL DE ESGOTO SANITÁRIO. AF 08/2022	Instalações Prediais de Esgoto - Tubos e Conexões	UN	1,0000000	28,70	28,70	
Composição Auxiliar	88248	SINAPI	AUXILIAR DE ENCANADOR OU BOMBEIRO HIDRÁULICO COM ENCARGOS COMPLEMENTARES	Livro SINAPI: Cálculos e Parâmetros	H	0,1926000	23,32	4,49	
Composição Auxiliar	88267	SINAPI	ENCANADOR OU BOMBEIRO HIDRÁULICO COM ENCARGOS COMPLEMENTARES	Livro SINAPI: Cálculos e Parâmetros	H	0,1926000	27,62	5,31	
Insumo	0000301	SINAPI	ANEL BORRACHA PARA TUBO ESGOTO PREDIAL, DN 100 MM (NBR 5688)	Material	UN	2,0000000	3,80	7,60	
Insumo	00003528	SINAPI	JOELHO PVC, SOLDADAVEL, PB, 45 GRAUS, DN 100 MM, PARA ESGOTO PREDIAL	Material	UN	1,0000000	8,20	8,20	
Insumo	00020078	SINAPI	PASTA LUBRIFICANTE PARA TUBOS E CONEXOES COM JUNTA ELASTICA, EMBALAGEM DE *400* GR (USO EM PVC, ACO, POLIETILENO E OUTROS)	Material	UN	0,1150000	26,99	3,10	
				MO sem LS =>	3,46	LS =>	3,93	MO com LS =>	7,39
				Valor do BDI =>	6,94			Valor com BDI =>	35,64

5.2.8	Código	Banco	Descrição	Tipo	Und	Quant.	Valor Unit	Total	
Composição	UFPE 12.546	Próprio	VÁLVULA DE ADMISSÃO DE AR, ESGOTO PREDIAL, DN 50 MM, FORNECIDO E INSTALADO EM RAMAL DE DESCARGA OU RAMAL DE ESGOTO SANITÁRIO. (ORIGEM: SINAPI 89732)	Instalações Prediais de Esgoto - Tubos e Conexões	UN	1,0000000	81,25	81,25	
Composição Auxiliar	88267	SINAPI	ENCANADOR OU BOMBEIRO HIDRÁULICO COM ENCARGOS COMPLEMENTARES	Livro SINAPI: Cálculos e Parâmetros	H	0,1379000	27,62	3,80	
Composição Auxiliar	88248	SINAPI	AUXILIAR DE ENCANADOR OU BOMBEIRO HIDRÁULICO COM ENCARGOS COMPLEMENTARES	Livro SINAPI: Cálculos e Parâmetros	H	0,1379000	23,32	3,21	
Insumo	00020078	SINAPI	PASTA LUBRIFICANTE PARA TUBOS E CONEXOES COM JUNTA ELASTICA, EMBALAGEM DE *400* GR (USO EM PVC, ACO, POLIETILENO E OUTROS)	Material	UN	0,0500000	26,99	1,34	
Insumo	COT 12.910	Próprio	VÁLVULA DE ADMISSÃO DE AR DN50	Material	UN	1,0000000	72,90	72,90	
				MO sem LS =>	2,47	LS =>	2,81	MO com LS =>	5,28
				Valor do BDI =>	19,66			Valor com BDI =>	100,91

5.2.9	Código	Banco	Descrição	Tipo	Und	Quant.	Valor Unit	Total	
Composição	89797	SINAPI	JUNÇÃO SIMPLES, PVC, SERIE NORMAL, ESGOTO PREDIAL, DN 100 X 100 MM, JUNTA ELÁSTICA, FORNECIDO E INSTALADO EM RAMAL DE DESCARGA OU RAMAL DE ESGOTO SANITÁRIO. AF 08/2022	Instalações Prediais de Esgoto - Tubos e Conexões	UN	1,0000000	50,67	50,67	
Composição Auxiliar	88248	SINAPI	AUXILIAR DE ENCANADOR OU BOMBEIRO HIDRÁULICO COM ENCARGOS COMPLEMENTARES	Livro SINAPI: Cálculos e Parâmetros	H	0,2568000	23,32	5,98	
Composição Auxiliar	88267	SINAPI	ENCANADOR OU BOMBEIRO HIDRÁULICO COM ENCARGOS COMPLEMENTARES	Livro SINAPI: Cálculos e Parâmetros	H	0,2568000	27,62	7,09	
Insumo	0000301	SINAPI	ANEL BORRACHA PARA TUBO ESGOTO PREDIAL, DN 100 MM (NBR 5688)	Material	UN	3,0000000	3,80	11,40	
Insumo	00003670	SINAPI	JUNCAO SIMPLES, PVC, 45 GRAUS, DN 100 X 100 MM, SERIE NORMAL PARA ESGOTO PREDIAL	Material	UN	1,0000000	21,55	21,55	
Insumo	00020078	SINAPI	PASTA LUBRIFICANTE PARA TUBOS E CONEXOES COM JUNTA ELASTICA, EMBALAGEM DE *400* GR (USO EM PVC, ACO, POLIETILENO E OUTROS)	Material	UN	0,1725000	26,99	4,65	
				MO sem LS =>	4,61	LS =>	5,24	MO com LS =>	9,85
				Valor do BDI =>	12,26			Valor com BDI =>	62,93

5.2.10	Código	Banco	Descrição	Tipo	Und	Quant.	Valor Unit	Total
Composição	UFPE 12.787	Próprio	JUNÇÃO SIMPLES, PVC, SÉRIE NORMAL, ESGOTO PREDIAL, DN 100 X 50 MM, JUNTA ELÁSTICA, FORNECIDO E INSTALADO EM RAMAL DE DESCARGA OU RAMAL DE ESGOTO SANITÁRIO. AF 08/2022 (ORIGEM: SINAPI 104345)	Instalações Prediais de Esgoto - Tubos e Conexões	UN	1,0000000	41,25	41,25
Composição Auxiliar	88267	SINAPI	ENCANADOR OU BOMBEIRO HIDRÁULICO COM ENCARGOS COMPLEMENTARES	Livro SINAPI: Cálculos e Parâmetros	H	0,2325000	27,62	6,42
Composição Auxiliar	88248	SINAPI	AUXILIAR DE ENCANADOR OU BOMBEIRO HIDRÁULICO COM ENCARGOS COMPLEMENTARES	Livro SINAPI: Cálculos e Parâmetros	H	0,2325000	23,32	5,42



UNIVERSIDADE FEDERAL DE PERNAMBUCO  
SUPERINTENDÊNCIA DE PROJETOS E OBRAS  
DIRETORIA DE PLANOS E PROJETOS

OBRA:	CCS - BLOCO D - REFORMA DO LABORATÓRIO DE ANATOMIA			
LOCAL:	CAMPUS JOAQUIM AMAZONAS			
SINAPI NÃO DESONERADO ABRIL/2025				
		PRAZO OBRA	BDI	TAXAS (LS)
		3 MESES	SERVIÇOS 24,20% MAT. E EQUIP. 15,27%	113,84% (H)
DATA:	09/05/2025 - DATA DE EMISSÃO DO SINAPI DE ABRIL/2025			
AUTORIA:	ANTONIO RINALDO DE OLIVEIRA JUNIOR - ENGENHEIRO CIVIL - CREA 1816491390			

PLANILHA DE COMPOSIÇÃO DE PREÇOS UNITARIOS

Insumo	00020078	SINAPI	PASTA LUBRIFICANTE PARA TUBOS E CONEXOES COM JUNTA ELASTICA, EMBALAGEM DE *400* GR (USO EM PVC, ACO, POLIETILENO E OUTROS)	Material	UN	0,1400000	26,99	3,77
Insumo	00000301	SINAPI	ANEL BORRACHA PARA TUBO ESGOTO PREDIAL, DN 100 MM (NBR 5688)	Material	UN	2,0000000	3,80	7,60
Insumo	00000296	SINAPI	ANEL BORRACHA PARA TUBO ESGOTO PREDIAL, DN 50 MM (NBR 5688)	Material	UN	1,0000000	2,14	2,14
Insumo	1270	ORSE	Juncao simples pvc rígido p/ esgoto primário, diam ≥100 x 50mm	Material	un	1,0000000	15,90	15,90
				MO sem LS =>	4,17	LS =>	4,75	MO com LS =>
				Valor do BDI =>	9,98			Valor com BDI =>
								51,23


5.2.11	Código	Banco	Descrição	Tipo	Und	Quant.	Valor Unit	Total
Composição	89707	SINAPI	CAIXA SIFONADA, PVC, DN 100 X 100 X 50 MM, JUNTA ELÁSTICA, FORNECIDA E INSTALADA EM RAMAL DE DESCARGA OU EM RAMAL DE ESGOTO SANITÁRIO. AF 08/2022	Instalações Prediais de Esgoto - Caixas e Ralos	UN	1,0000000	43,59	43,59
Composição Auxiliar	88248	SINAPI	AUXILIAR DE ENCANADOR OU BOMBEIRO HIDRÁULICO COM ENCARGOS COMPLEMENTARES	Livro SINAPI: Cálculos e Parâmetros	H	0,3987000	23,32	9,29
Composição Auxiliar	88267	SINAPI	ENCANADOR OU BOMBEIRO HIDRÁULICO COM ENCARGOS COMPLEMENTARES	Livro SINAPI: Cálculos e Parâmetros	H	0,3987000	27,62	11,01
Insumo	00000122	SINAPI	ADESIVO PLASTICO PARA PVC, FRASCO COM *850* GR	Material	UN	0,0292000	65,40	1,90
Insumo	00005103	SINAPI	CAIXA SIFONADA PVC, 100 X 100 X 50 MM, COM GRELHA REDONDA, BRANCA	Material	UN	1,0000000	18,11	18,11
Insumo	00020083	SINAPI	SOLUCAO PREPARADORA / LIMPADORA PARA PVC, FRASCO COM 1000 CM3	Material	UN	0,0440000	74,09	3,25
Insumo	00038383	SINAPI	LIXA D'AGUA EM FOLHA, COR PRETA, GRAO 100	Material	UN	0,0154000	2,26	0,03
				MO sem LS =>	7,15	LS =>	8,14	MO com LS =>
				Valor do BDI =>	10,54			Valor com BDI =>
								54,13

5.2.12	Código	Banco	Descrição	Tipo	Und	Quant.	Valor Unit	Total
Composição	89724	SINAPI	JOELHO 90 GRAUS, PVC, SERIE NORMAL, ESGOTO PREDIAL, DN 40 MM, JUNTA SOLDÁVEL, FORNECIDO E INSTALADO EM RAMAL DE DESCARGA OU RAMAL DE ESGOTO SANITÁRIO. AF 08/2022	Instalações Prediais de Esgoto - Tubos e Conexões	UN	1,0000000	10,11	10,11
Composição Auxiliar	88248	SINAPI	AUXILIAR DE ENCANADOR OU BOMBEIRO HIDRÁULICO COM ENCARGOS COMPLEMENTARES	Livro SINAPI: Cálculos e Parâmetros	H	0,1270000	23,32	2,96
Composição Auxiliar	88267	SINAPI	ENCANADOR OU BOMBEIRO HIDRÁULICO COM ENCARGOS COMPLEMENTARES	Livro SINAPI: Cálculos e Parâmetros	H	0,1270000	27,62	3,50
Insumo	00000122	SINAPI	ADESIVO PLASTICO PARA PVC, FRASCO COM *850* GR	Material	UN	0,0099000	65,40	0,64
Insumo	00003517	SINAPI	JOELHO PVC, SOLDAVEL, BB, 90 GRAUS, SEM ANEL, DN 40 MM, PARA ESGOTO PREDIAL SECUNDARIO	Material	UN	1,0000000	1,89	1,89
Insumo	00020083	SINAPI	SOLUCAO PREPARADORA / LIMPADORA PARA PVC, FRASCO COM 1000 CM3	Material	UN	0,0150000	74,09	1,11
Insumo	00038383	SINAPI	LIXA D'AGUA EM FOLHA, COR PRETA, GRAO 100	Material	UN	0,0071000	2,26	0,01
				MO sem LS =>	2,28	LS =>	2,59	MO com LS =>
				Valor do BDI =>	2,44			Valor com BDI =>
								12,55

5.2.13	Código	Banco	Descrição	Tipo	Und	Quant.	Valor Unit	Total
Composição	89731	SINAPI	JOELHO 90 GRAUS, PVC, SERIE NORMAL, ESGOTO PREDIAL, DN 50 MM, JUNTA ELÁSTICA, FORNECIDO E INSTALADO EM RAMAL DE DESCARGA OU RAMAL DE ESGOTO SANITÁRIO. AF 08/2022	Instalações Prediais de Esgoto - Tubos e Conexões	UN	1,0000000	15,37	15,37
Composição Auxiliar	88248	SINAPI	AUXILIAR DE ENCANADOR OU BOMBEIRO HIDRÁULICO COM ENCARGOS COMPLEMENTARES	Livro SINAPI: Cálculos e Parâmetros	H	0,1379000	23,32	3,21
Composição Auxiliar	88267	SINAPI	ENCANADOR OU BOMBEIRO HIDRÁULICO COM ENCARGOS COMPLEMENTARES	Livro SINAPI: Cálculos e Parâmetros	H	0,1379000	27,62	3,80
Insumo	00000296	SINAPI	ANEL BORRACHA PARA TUBO ESGOTO PREDIAL, DN 50 MM (NBR 5688)	Material	UN	2,0000000	2,14	4,28
Insumo	00003526	SINAPI	JOELHO PVC, SOLDAVEL, PB, 90 GRAUS, DN 50 MM, PARA ESGOTO PREDIAL	Material	UN	1,0000000	2,74	2,74
Insumo	00020078	SINAPI	PASTA LUBRIFICANTE PARA TUBOS E CONEXOES COM JUNTA ELASTICA, EMBALAGEM DE *400* GR (USO EM PVC, ACO, POLIETILENO E OUTROS)	Material	UN	0,0500000	26,99	1,34
				MO sem LS =>	2,47	LS =>	2,81	MO com LS =>
				Valor do BDI =>	3,71			Valor com BDI =>
								19,08

5.2.14	Código	Banco	Descrição	Tipo	Und	Quant.	Valor Unit	Total
Composição	89732	SINAPI	JOELHO 45 GRAUS, PVC, SERIE NORMAL, ESGOTO PREDIAL, DN 50 MM, JUNTA ELÁSTICA, FORNECIDO E INSTALADO EM RAMAL DE DESCARGA OU RAMAL DE ESGOTO SANITÁRIO. AF 08/2022	Instalações Prediais de Esgoto - Tubos e Conexões	UN	1,0000000	16,03	16,03
Composição Auxiliar	88248	SINAPI	AUXILIAR DE ENCANADOR OU BOMBEIRO HIDRÁULICO COM ENCARGOS COMPLEMENTARES	Livro SINAPI: Cálculos e Parâmetros	H	0,1379000	23,32	3,21
Composição Auxiliar	88267	SINAPI	ENCANADOR OU BOMBEIRO HIDRÁULICO COM ENCARGOS COMPLEMENTARES	Livro SINAPI: Cálculos e Parâmetros	H	0,1379000	27,62	3,80
Insumo	00000296	SINAPI	ANEL BORRACHA PARA TUBO ESGOTO PREDIAL, DN 50 MM (NBR 5688)	Material	UN	2,0000000	2,14	4,28
Insumo	00003518	SINAPI	JOELHO PVC, SOLDAVEL, PB, 45 GRAUS, DN 50 MM, PARA ESGOTO PREDIAL	Material	UN	1,0000000	3,40	3,40
Insumo	00020078	SINAPI	PASTA LUBRIFICANTE PARA TUBOS E CONEXOES COM JUNTA ELASTICA, EMBALAGEM DE *400* GR (USO EM PVC, ACO, POLIETILENO E OUTROS)	Material	UN	0,0500000	26,99	1,34
				MO sem LS =>	2,47	LS =>	2,81	MO com LS =>
				Valor do BDI =>	3,87			Valor com BDI =>
								19,90

5.2.15	Código	Banco	Descrição	Tipo	Und	Quant.	Valor Unit	Total
Composição	89785	SINAPI	JUNÇÃO SIMPLES, PVC, SERIE NORMAL, ESGOTO PREDIAL, DN 50 X 50 MM, JUNTA ELÁSTICA, FORNECIDO E INSTALADO EM RAMAL DE DESCARGA OU RAMAL DE ESGOTO SANITÁRIO. AF 08/2022	Instalações Prediais de Esgoto - Tubos e Conexões	UN	1,0000000	26,63	26,63



PLANILHA DE COMPOSIÇÃO DE PREÇOS UNITÁRIOS									
Item	Descrição	Quantidade	Valor Unitário	Valor Total	Valor Médio	Valor Máximo	Valor Mínimo	Valor Médio	Valor Máximo
1	...	...	...	...	...	...	...	...	...
2	...	...	...	...	...	...	...	...	...
3	...	...	...	...	...	...	...	...	...
4	...	...	...	...	...	...	...	...	...
5	...	...	...	...	...	...	...	...	...
6	...	...	...	...	...	...	...	...	...
7	...	...	...	...	...	...	...	...	...
8	...	...	...	...	...	...	...	...	...
9	...	...	...	...	...	...	...	...	...
10	...	...	...	...	...	...	...	...	...
11	...	...	...	...	...	...	...	...	...
12	...	...	...	...	...	...	...	...	...
13	...	...	...	...	...	...	...	...	...
14	...	...	...	...	...	...	...	...	...
15	...	...	...	...	...	...	...	...	...
16	...	...	...	...	...	...	...	...	...
17	...	...	...	...	...	...	...	...	...
18	...	...	...	...	...	...	...	...	...
19	...	...	...	...	...	...	...	...	...
20	...	...	...	...	...	...	...	...	...
21	...	...	...	...	...	...	...	...	...
22	...	...	...	...	...	...	...	...	...
23	...	...	...	...	...	...	...	...	...
24	...	...	...	...	...	...	...	...	...
25	...	...	...	...	...	...	...	...	...
26	...	...	...	...	...	...	...	...	...
27	...	...	...	...	...	...	...	...	...
28	...	...	...	...	...	...	...	...	...
29	...	...	...	...	...	...	...	...	...
30	...	...	...	...	...	...	...	...	...
31	...	...	...	...	...	...	...	...	...
32	...	...	...	...	...	...	...	...	...
33	...	...	...	...	...	...	...	...	...
34	...	...	...	...	...	...	...	...	...
35	...	...	...	...	...	...	...	...	...
36	...	...	...	...	...	...	...	...	...
37	...	...	...	...	...	...	...	...	...
38	...	...	...	...	...	...	...	...	...
39	...	...	...	...	...	...	...	...	...
40	...	...	...	...	...	...	...	...	...
41	...	...	...	...	...	...	...	...	...
42	...	...	...	...	...	...	...	...	...
43	...	...	...	...	...	...	...	...	...
44	...	...	...	...	...	...	...	...	...
45	...	...	...	...	...	...	...	...	...
46	...	...	...	...	...	...	...	...	...
47	...	...	...	...	...	...	...	...	...
48	...	...	...	...	...	...	...	...	...
49	...	...	...	...	...	...	...	...	...
50	...	...	...	...	...	...	...	...	...
51	...	...	...	...	...	...	...	...	...
52	...	...	...	...	...	...	...	...	...
53	...	...	...	...	...	...	...	...	...
54	...	...	...	...	...	...	...	...	...
55	...	...	...	...	...	...	...	...	...
56	...	...	...	...	...	...	...	...	...
57	...	...	...	...	...	...	...	...	...
58	...	...	...	...	...	...	...	...	...

5.2.16	Código	Banco	Descrição	Tipo	Und	Quant.	Valor Unit	Total	
Composição	89726	SINAPI	JOELHO 45 GRAUS, PVC, SERIE NORMAL, ESGOTO PREDIAL, DN 40 MM, JUNTA SOLDÁVEL, FORNECIDO E INSTALADO EM RAMAL DE DESCARGA OU RAMAL DE ESGOTO SANITÁRIO. AF 08/2022	Instalações Prediais de Esgoto - Tubos e Conexões	UN	1,0000000	10,32	10,32	
Composição Auxiliar	88248	SINAPI	AUXILIAR DE ENCANADOR OU BOMBEIRO HIDRÁULICO COM ENCARGOS COMPLEMENTARES	Livro SINAPI: Cálculos e Parâmetros	H	0,1270000	23,32	2,96	
Composição Auxiliar	88267	SINAPI	ENCANADOR OU BOMBEIRO HIDRÁULICO COM ENCARGOS COMPLEMENTARES	Livro SINAPI: Cálculos e Parâmetros	H	0,1270000	27,62	3,50	
Insumo	00000122	SINAPI	ADESIVO PLASTICO PARA PVC, FRASCO COM "850" GR	Material	UN	0,0099000	65,40	0,64	
Insumo	00003516	SINAPI	JOELHO PVC, SOLDABEL, BB, 45 GRAUS, DN 40 MM, PARA ESGOTO PREDIAL	Material	UN	1,0000000	2,10	2,10	
Insumo	00020083	SINAPI	SOLUCAO PREPARADORA / LIMPADORA PARA PVC, FRASCO COM 1000 CM3	Material	UN	0,0150000	74,09	1,11	
Insumo	00038383	SINAPI	LIXA D'AGUA EM FOLHA, COR PRETA, GRAO 100	Material	UN	0,0071000	2,26	0,01	
				MO sem LS =>	2,28	LS =>	2,59	MO com LS =>	4,87
				Valor do BDI =>	2,49		Valor com BDI =>		12,81

5.2.17	Código	Banco	Descrição	Tipo	Und	Quant.	Valor Unit	Total	
Composição	UFPE 11.45	Próprio	REDUÇÃO EXCÊNTRICA, PVC, SERIE NORMAL, 100 X 50 MM, PARA ESGOTO PREDIAL, FORNECIDO E INSTALADO EM RAMAL DE DESCARGA OU RAMAL DE ESGOTO SANITÁRIO	INHI - INSTALAÇÕES HIDROS SANITÁRIAS	UN	1,0000000	31,53	31,53	
Composição Auxiliar	88267	SINAPI	ENCANADOR OU BOMBEIRO HIDRÁULICO COM ENCARGOS COMPLEMENTARES	Livro SINAPI: Cálculos e Parâmetros	H	0,2300000	27,62	6,35	
Composição Auxiliar	88316	SINAPI	SERVENTE COM ENCARGOS COMPLEMENTARES	Livro SINAPI: Cálculos e Parâmetros	H	0,2300000	22,95	5,27	
Insumo	00000122	SINAPI	ADESIVO PLASTICO PARA PVC, FRASCO COM "850" GR	Material	UN	0,0330000	65,40	2,15	
Insumo	00020043	SINAPI	REDUCAO EXCENTRICA PVC, DN 100 X 50 MM, PARA ESGOTO PREDIAL	Material	UN	1,0000000	8,05	8,05	
Insumo	00020083	SINAPI	SOLUCAO PREPARADORA / LIMPADORA PARA PVC, FRASCO COM 1000 CM3	Material	UN	0,0510000	74,09	3,77	
Insumo	00000301	SINAPI	ANEL BORRACHA PARA TUBO ESGOTO PREDIAL, DN 100 MM (NBR 5688)	Material	UN	1,0000000	3,80	3,80	
Insumo	00000296	SINAPI	ANEL BORRACHA PARA TUBO ESGOTO PREDIAL, DN 50 MM (NBR 5688)	Material	UN	1,0000000	2,14	2,14	
				MO sem LS =>	4,02	LS =>	4,58	MO com LS =>	8,60
				Valor do BDI =>	7,63		Valor com BDI =>		39,16

5.2.18	Código	Banco	Descrição	Tipo	Und	Quant.	Valor Unit	Total	
Composição	UFPE 12.944	Próprio	TE, PVC, ESGOTO PREDIAL, DN 100 X 100 MM, SOLDÁVEL, FORNECIDO E INSTALADO EM RAMAL DE DESCARGA OU RAMAL DE ESGOTO SANITÁRIO. (REF: ORSE 1590)	107	UN	1,0000000	51,39	51,39	
Composição Auxiliar	88316	SINAPI	SERVENTE COM ENCARGOS COMPLEMENTARES	Livro SINAPI: Cálculos e Parâmetros	H	0,4600000	22,95	10,55	
Composição Auxiliar	88267	SINAPI	ENCANADOR OU BOMBEIRO HIDRÁULICO COM ENCARGOS COMPLEMENTARES	Livro SINAPI: Cálculos e Parâmetros	H	0,4600000	27,62	12,70	
Insumo	00000122	SINAPI	ADESIVO PLASTICO PARA PVC, FRASCO COM "850" GR	Material	UN	0,0750000	65,40	4,90	
Insumo	00020083	SINAPI	SOLUCAO PREPARADORA / LIMPADORA PARA PVC, FRASCO COM 1000 CM3	Material	UN	0,1200000	74,09	8,89	
Insumo	00007091	SINAPI	TE SANITARIO, PVC, DN 100 X 100 MM, SERIE NORMAL, PARA ESGOTO PREDIAL	Material	UN	1,0000000	14,35	14,35	
				MO sem LS =>	8,05	LS =>	9,17	MO com LS =>	17,22
				Valor do BDI =>	12,43			Valor com BDI =>	63,82

5.2.19	Código	Banco	Descrição	Tipo	Und	Quant.	Valor Unit	Total	
Composição	104341	SINAPI	BUCHA DE REDUÇÃO LONGA, PVC, SÉRIE NORMAL, ESGOTO PREDIAL, DN 50 X 40 MM, JUNTA SOLDÁVEL E ELÁSTICA, FORNECIDO E INSTALADO EM RAMAL DE DESCARGA OU RAMAL DE ESGOTO SANITÁRIO. AF 08/2022	Instalações Prediais de Esgoto - Tubos e Conexões	UN	1,0000000	10,94	10,94	
Composição Auxiliar	88248	SINAPI	AUXILIAR DE ENCANADOR OU BOMBEIRO HIDRÁULICO COM ENCARGOS COMPLEMENTARES	Livro SINAPI: Cálculos e Parâmetros	H	0,0882500	23,32	2,05	
Composição Auxiliar	88267	SINAPI	ENCANADOR OU BOMBEIRO HIDRÁULICO COM ENCARGOS COMPLEMENTARES	Livro SINAPI: Cálculos e Parâmetros	H	0,0882500	27,62	2,43	
Insumo	00000122	SINAPI	ADESIVO PLASTICO PARA PVC, FRASCO COM "850" GR	Material	UN	0,0049000	65,40	0,32	
Insumo	00000296	SINAPI	ANEL BORRACHA PARA TUBO ESGOTO PREDIAL, DN 50 MM (NBR 5688)	Material	UN	1,0000000	2,14	2,14	
Insumo	00020078	SINAPI	PASTA LUBRIFICANTE PARA TUBOS E CONEXOES COM JUNTA ELASTICA, EMBALAGEM DE "400" GR (USO EM PVC, ACO, POLIETILENO E OUTROS)	Material	UN	0,0250000	26,99	0,67	
Insumo	00020083	SINAPI	SOLUCAO PREPARADORA / LIMPADORA PARA PVC, FRASCO COM 1000 CM3	Material	UN	0,0075000	74,09	0,55	
Insumo	00020086	SINAPI	BUCHA DE REDUCAO DE PVC, SOLDAVEL, LONGA, 50 X 40 MM, PARA ESGOTO PREDIAL	Material	UN	1,0000000	2,77	2,77	
Insumo	00038383	SINAPI	LIXA D'AGUA EM FOLHA, COR PRETA, GRAO 100	Material	UN	0,0074000	2,26	0,01	
				MO sem LS =>	1,58	LS =>	1,80	MO com LS =>	3,38
				Valor do BDI =>	2,64			Valor com BDI =>	13,58



UNIVERSIDADE FEDERAL DE PERNAMBUCO  
SUPERINTENDÊNCIA DE PROJETOS E OBRAS  
DIRETORIA DE PLANOS E PROJETOS

OBRA:	CCS - BLOCO D - REFORMA DO LABORATÓRIO DE ANATOMIA				
LOCAL:	CAMPUS JOAQUIM AMAZONAS				
SINAPI NÃO DESONERADO ABRIL/2025		PRAZO OBRA	BDI		TAXAS (LS)
			SERVIÇOS	MAT. E EQUIP.	
DATA:	09/05/2025 - DATA DE EMISSÃO DO SINAPI DE ABRIL/2025		3 MESES	24,20%	15,27%
AUTORIA:	ANTONIO RINALDO DE OLIVEIRA JUNIOR - ENGENHEIRO CIVIL - CREA 1816491390				
					113,84% (H)

PLANILHA DE COMPOSIÇÃO DE PREÇOS UNITÁRIOS

5.2.20	Código	Banco	Descrição	Tipo	Und	Quant.	Valor Unit	Total
Composição	104357	SINAPI	CAP, PVC, SÉRIE NORMAL, ESGOTO PREDIAL, DN 100 MM, JUNTA ELÁSTICA, FORNECIDO E INSTALADO EM SUBCOLETOR AÉREO DE ESGOTO SANITÁRIO. AF 08/2022	Instalações Prediais de Esgoto - Tubos e Conexões	UN	1,0000000	18,71	18,71
Composição Auxiliar	88248	SINAPI	AUXILIAR DE ENCANADOR OU BOMBEIRO HIDRÁULICO COM ENCARGOS COMPLEMENTARES	Livro SINAPI: Cálculos e Parâmetros	H	0,0925000	23,32	2,15
Composição Auxiliar	88267	SINAPI	ENCANADOR OU BOMBEIRO HIDRÁULICO COM ENCARGOS COMPLEMENTARES	Livro SINAPI: Cálculos e Parâmetros	H	0,0925000	27,62	2,55
Insumo	00000301	SINAPI	ANEL BORRACHA PARA TUBO ESGOTO PREDIAL, DN 100 MM (NBR 5688)	Material	UN	1,0000000	3,80	3,80
Insumo	00001200	SINAPI	CAP PVC, SOLDAVEL, DN 100 MM, SERIE NORMAL, PARA ESGOTO PREDIAL	Material	UN	1,0000000	8,66	8,66
Insumo	00020078	SINAPI	PASTA LUBRIFICANTE PARA TUBOS E CONEXOES COM JUNTA ELASTICA, EMBALAGEM DE *400* GR (USO EM PVC, ACO, POLIETILENO E OUTROS)	Material	UN	0,0575000	26,99	1,55
		MO sem LS =>		1,66	LS =>	1,88	MO com LS =>	3,54
		Valor do BDI =>		4,52			Valor com BDI =>	23,23

5.2.21	Código	Banco	Descrição	Tipo	Und	Quant.	Valor Unit	Total
Composição	89739	SINAPI	JOELHO 45 GRAUS, PVC, SERIE NORMAL, ESGOTO PREDIAL, DN 75 MM, JUNTA ELÁSTICA, FORNECIDO E INSTALADO EM RAMAL DE DESCARGA OU RAMAL DE ESGOTO SANITÁRIO. AF 08/2022	Instalações Prediais de Esgoto - Tubos e Conexões	UN	1,0000000	23,84	23,84
Composição Auxiliar	88248	SINAPI	AUXILIAR DE ENCANADOR OU BOMBEIRO HIDRÁULICO COM ENCARGOS COMPLEMENTARES	Livro SINAPI: Cálculos e Parâmetros	H	0,1652000	23,32	3,85
Composição Auxiliar	88267	SINAPI	ENCANADOR OU BOMBEIRO HIDRÁULICO COM ENCARGOS COMPLEMENTARES	Livro SINAPI: Cálculos e Parâmetros	H	0,1652000	27,62	4,56
Insumo	00000297	SINAPI	ANEL BORRACHA PARA TUBO ESGOTO PREDIAL, DN 75 MM (NBR 5688)	Material	UN	2,0000000	3,15	6,30
Insumo	00003519	SINAPI	JOELHO PVC, SOLDAVEL, PB, 45 GRAUS, DN 75 MM, PARA ESGOTO PREDIAL	Material	UN	1,0000000	7,11	7,11
Insumo	00020078	SINAPI	PASTA LUBRIFICANTE PARA TUBOS E CONEXOES COM JUNTA ELASTICA, EMBALAGEM DE *400* GR (USO EM PVC, ACO, POLIETILENO E OUTROS)	Material	UN	0,0750000	26,99	2,02
		MO sem LS =>		2,96	LS =>	3,37	MO com LS =>	6,33
		Valor do BDI =>		5,76			Valor com BDI =>	29,60

5.2.22	Código	Banco	Descrição	Tipo	Und	Quant.	Valor Unit	Total
Composição	89737	SINAPI	JOELHO 90 GRAUS, PVC, SERIE NORMAL, ESGOTO PREDIAL, DN 75 MM, JUNTA ELÁSTICA, FORNECIDO E INSTALADO EM RAMAL DE DESCARGA OU RAMAL DE ESGOTO SANITÁRIO. AF 08/2022	Instalações Prediais de Esgoto - Tubos e Conexões	UN	1,0000000	22,97	22,97
Composição Auxiliar	88248	SINAPI	AUXILIAR DE ENCANADOR OU BOMBEIRO HIDRÁULICO COM ENCARGOS COMPLEMENTARES	Livro SINAPI: Cálculos e Parâmetros	H	0,1652000	23,32	3,85
Composição Auxiliar	88267	SINAPI	ENCANADOR OU BOMBEIRO HIDRÁULICO COM ENCARGOS COMPLEMENTARES	Livro SINAPI: Cálculos e Parâmetros	H	0,1652000	27,62	4,56
Insumo	00000297	SINAPI	ANEL BORRACHA PARA TUBO ESGOTO PREDIAL, DN 75 MM (NBR 5688)	Material	UN	2,0000000	3,15	6,30
Insumo	00003509	SINAPI	JOELHO PVC, SOLDAVEL, PB, 90 GRAUS, DN 75 MM, PARA ESGOTO PREDIAL	Material	UN	1,0000000	6,24	6,24
Insumo	00020078	SINAPI	PASTA LUBRIFICANTE PARA TUBOS E CONEXOES COM JUNTA ELASTICA, EMBALAGEM DE *400* GR (USO EM PVC, ACO, POLIETILENO E OUTROS)	Material	UN	0,0750000	26,99	2,02
		MO sem LS =>		2,96	LS =>	3,37	MO com LS =>	6,33
		Valor do BDI =>		5,55			Valor com BDI =>	28,52

5.2.23	Código	Banco	Descrição	Tipo	Und	Quant.	Valor Unit	Total
Composição	104343	SINAPI	JUNÇÃO DE REDUÇÃO INVERTIDA, PVC, SÉRIE NORMAL, ESGOTO PREDIAL, DN 75 X 50 MM, JUNTA ELÁSTICA, FORNECIDO E INSTALADO EM RAMAL DE DESCARGA OU RAMAL DE ESGOTO SANITÁRIO. AF 08/2022	Instalações Prediais de Esgoto - Tubos e Conexões	UN	1,0000000	33,96	33,96
Composição Auxiliar	88248	SINAPI	AUXILIAR DE ENCANADOR OU BOMBEIRO HIDRÁULICO COM ENCARGOS COMPLEMENTARES	Livro SINAPI: Cálculos e Parâmetros	H	0,2082000	23,32	4,85
Composição Auxiliar	88267	SINAPI	ENCANADOR OU BOMBEIRO HIDRÁULICO COM ENCARGOS COMPLEMENTARES	Livro SINAPI: Cálculos e Parâmetros	H	0,2082000	27,62	5,75
Insumo	00000296	SINAPI	ANEL BORRACHA PARA TUBO ESGOTO PREDIAL, DN 50 MM (NBR 5688)	Material	UN	1,0000000	2,14	2,14
Insumo	00000297	SINAPI	ANEL BORRACHA PARA TUBO ESGOTO PREDIAL, DN 75 MM (NBR 5688)	Material	UN	2,0000000	3,15	6,30
Insumo	00003669	SINAPI	JUNCAO DE REDUCAO INVERTIDA, PVC SOLDAVEL, 75 X 50 MM, SERIE NORMAL PARA ESGOTO PREDIAL	Material	UN	1,0000000	12,23	12,23
Insumo	00020078	SINAPI	PASTA LUBRIFICANTE PARA TUBOS E CONEXOES COM JUNTA ELASTICA, EMBALAGEM DE *400* GR (USO EM PVC, ACO, POLIETILENO E OUTROS)	Material	UN	0,1000000	26,99	2,69
		MO sem LS =>		3,73	LS =>	4,25	MO com LS =>	7,98
		Valor do BDI =>		8,21			Valor com BDI =>	42,17

5.2.24	Código	Banco	Descrição	Tipo	Und	Quant.	Valor Unit	Total
Composição	89795	SINAPI	JUNÇÃO SIMPLES, PVC, SERIE NORMAL, ESGOTO PREDIAL, DN 75 X 75 MM, JUNTA ELÁSTICA, FORNECIDO E INSTALADO EM RAMAL DE DESCARGA OU RAMAL DE ESGOTO SANITÁRIO. AF 08/2022	Instalações Prediais de Esgoto - Tubos e Conexões	UN	1,0000000	40,44	40,44
Composição Auxiliar	88248	SINAPI	AUXILIAR DE ENCANADOR OU BOMBEIRO HIDRÁULICO COM ENCARGOS COMPLEMENTARES	Livro SINAPI: Cálculos e Parâmetros	H	0,2203000	23,32	5,13
Composição Auxiliar	88267	SINAPI	ENCANADOR OU BOMBEIRO HIDRÁULICO COM ENCARGOS COMPLEMENTARES	Livro SINAPI: Cálculos e Parâmetros	H	0,2203000	27,62	6,08
Insumo	00000297	SINAPI	ANEL BORRACHA PARA TUBO ESGOTO PREDIAL, DN 75 MM (NBR 5688)	Material	UN	3,0000000	3,15	9,45
Insumo	00003658	SINAPI	JUNCAO SIMPLES, PVC, 45 GRAUS, DN 75 X 75 MM, SERIE NORMAL PARA ESGOTO PREDIAL	Material	UN	1,0000000	16,75	16,75





UNIVERSIDADE FEDERAL DE PERNAMBUCO  
SUPERINTENDÊNCIA DE PROJETOS E OBRAS  
DIRETORIA DE PLANOS E PROJETOS

OBRA:	CCS - BLOCO D - REFORMA DO LABORATÓRIO DE ANATOMIA				
LOCAL:	CAMPUS JOAQUIM AMAZONAS				
SINAPI NÃO DESONERADO ABRIL/2025			PRAZO OBRA	BDI	TAXAS (LS)
			3 MESES	SERVIÇOS 24,20% MAT. E EQUIP. 15,27%	113,84% (H)
DATA:	09/05/2025 - DATA DE EMISSÃO DO SINAPI DE ABRIL/2025				
AUTORIA:	ANTONIO RINALDO DE OLIVEIRA JUNIOR - ENGENHEIRO CIVIL - CREA 1816491390				

PLANILHA DE COMPOSIÇÃO DE PREÇOS UNITÁRIOS

Insumo	00020078	SINAPI	PASTA LUBRIFICANTE PARA TUBOS E CONEXOES COM JUNTA ELÁSTICA, EMBALAGEM DE *400* GR (USO EM PVC, ACO, POLIETILENO E OUTROS)	Material	UN	0,1125000	26,99	3,03
				MO sem LS =>	3,95	LS =>	4,50	MO com LS => 8,45
				Valor do BDI =>	9,78		Valor com BDI =>	50,22

5.2.25	Código	Banco	Descrição	Tipo	Und	Quant.	Valor Unit	Total
Composição	89774	SINAPI	LUVA SIMPLES, PVC, SERIE NORMAL, ESGOTO PREDIAL, DN 75 MM, JUNTA ELÁSTICA, FORNECIDO E INSTALADO EM RAMAL DE DESCARGA OU RAMAL DE ESGOTO SANITÁRIO. AF 08/2022	Instalações Prediais de Esgoto - Tubos e Conexões	UN	1,0000000	14,73	14,73
Composição Auxiliar	88248	SINAPI	AUXILIAR DE ENCANADOR OU BOMBEIRO HIDRÁULICO COM ENCARGOS COMPLEMENTARES	Livro SINAPI: Cálculos e Parâmetros	H	0,1102000	23,32	2,56
Composição Auxiliar	88267	SINAPI	ENCANADOR OU BOMBEIRO HIDRÁULICO COM ENCARGOS COMPLEMENTARES	Livro SINAPI: Cálculos e Parâmetros	H	0,1102000	27,62	3,04
Insumo	00000122	SINAPI	ADESIVO PLASTICO PARA PVC, FRASCO COM *850* GR	Material	UN	0,0167000	65,40	1,09
Insumo	00003898	SINAPI	LUVA SIMPLES, PVC, SOLDAVEL, DN 75 MM, SERIE NORMAL, PARA ESGOTO PREDIAL	Material	UN	1,0000000	6,02	6,02
Insumo	00020083	SINAPI	SOLUCAO PREPARADORA / LIMPADORA PARA PVC, FRASCO COM 1000 CM3	Material	UN	0,0260000	74,09	1,92
Insumo	00038383	SINAPI	LIXA D'AGUA EM FOLHA, COR PRETA, GRAO 100	Material	UN	0,0460000	2,26	0,10
				MO sem LS =>	1,97	LS =>	2,25	MO com LS => 4,22
				Valor do BDI =>	3,56		Valor com BDI =>	18,29

5.2.26	Código	Banco	Descrição	Tipo	Und	Quant.	Valor Unit	Total
Composição	89713	SINAPI	TUBO PVC, SERIE NORMAL, ESGOTO PREDIAL, DN 75 MM, FORNECIDO E INSTALADO EM RAMAL DE DESCARGA OU RAMAL DE ESGOTO SANITÁRIO. AF 08/2022	Instalações Prediais de Esgoto - Tubos e Conexões	M	1,0000000	32,81	32,81
Composição Auxiliar	88248	SINAPI	AUXILIAR DE ENCANADOR OU BOMBEIRO HIDRÁULICO COM ENCARGOS COMPLEMENTARES	Livro SINAPI: Cálculos e Parâmetros	H	0,3813000	23,32	8,89
Composição Auxiliar	88267	SINAPI	ENCANADOR OU BOMBEIRO HIDRÁULICO COM ENCARGOS COMPLEMENTARES	Livro SINAPI: Cálculos e Parâmetros	H	0,3813000	27,62	10,53
Insumo	00009837	SINAPI	TUBO PVC SERIE NORMAL, DN 75 MM, PARA ESGOTO PREDIAL (NBR 5688)	Material	M	1,0549000	12,66	13,35
Insumo	00038383	SINAPI	LIXA D'AGUA EM FOLHA, COR PRETA, GRAO 100	Material	UN	0,0212000	2,26	0,04
				MO sem LS =>	6,84	LS =>	7,78	MO com LS => 14,62
				Valor do BDI =>	7,94		Valor com BDI =>	40,75

5.2.27	Código	Banco	Descrição	Tipo	Und	Quant.	Valor Unit	Total
Composição	UFPE 12.946	Próprio	REDUÇÃO EXCÊNTRICA, PVC RÍGIDO SOLDÁVEL, ESGOTO PRIMÁRIO, DN 75 X 50 MM (REF: ORSE 1582)	INHI - INSTALAÇÕES HIDROS SANITÁRIAS	UN	1,0000000	20,51	20,51
Composição Auxiliar	88248	SINAPI	AUXILIAR DE ENCANADOR OU BOMBEIRO HIDRÁULICO COM ENCARGOS COMPLEMENTARES	Livro SINAPI: Cálculos e Parâmetros	H	0,1800000	23,32	4,19
Composição Auxiliar	88267	SINAPI	ENCANADOR OU BOMBEIRO HIDRÁULICO COM ENCARGOS COMPLEMENTARES	Livro SINAPI: Cálculos e Parâmetros	H	0,1800000	27,62	4,97
Insumo	00020042	SINAPI	REDUCAO EXCENTRICA PVC, DN 75 X 50 MM, PARA ESGOTO PREDIAL	Material	UN	1,0000000	6,98	6,98
Insumo	00000122	SINAPI	ADESIVO PLASTICO PARA PVC, FRASCO COM *850* GR	Material	UN	0,0250000	65,40	1,63
Insumo	00020083	SINAPI	SOLUCAO PREPARADORA / LIMPADORA PARA PVC, FRASCO COM 1000 CM3	Material	UN	0,0370000	74,09	2,74
				MO sem LS =>	3,23	LS =>	3,67	MO com LS => 6,90
				Valor do BDI =>	4,96		Valor com BDI =>	25,47

5.2.28	Código	Banco	Descrição	Tipo	Und	Quant.	Valor Unit	Total
Composição	UFPE 12.947	Próprio	TÉ, PVC, ESGOTO PREDIAL, DN 50 X 50 MM, SOLDÁVEL, FORNECIDO E INSTALADO EM RAMAL DE DESCARGA OU RAMAL DE ESGOTO SANITÁRIO. (REF: ORSE 1585)	107	UN	1,0000000	25,39	25,39
Composição Auxiliar	88316	SINAPI	SERVENTE COM ENCARGOS COMPLEMENTARES	Livro SINAPI: Cálculos e Parâmetros	H	0,2900000	22,95	6,65
Composição Auxiliar	88267	SINAPI	ENCANADOR OU BOMBEIRO HIDRÁULICO COM ENCARGOS COMPLEMENTARES	Livro SINAPI: Cálculos e Parâmetros	H	0,2900000	27,62	8,00
Insumo	00000122	SINAPI	ADESIVO PLASTICO PARA PVC, FRASCO COM *850* GR	Material	UN	0,0240000	65,40	1,56
Insumo	00020083	SINAPI	SOLUCAO PREPARADORA / LIMPADORA PARA PVC, FRASCO COM 1000 CM3	Material	UN	0,0330000	74,09	2,44
Insumo	00007097	SINAPI	TE SANITARIO, PVC, DN 50 X 50 MM, SERIE NORMAL, PARA ESGOTO PREDIAL	Material	UN	1,0000000	6,74	6,74
				MO sem LS =>	5,07	LS =>	5,78	MO com LS => 10,85
				Valor do BDI =>	6,14		Valor com BDI =>	31,53

5.2.29	Código	Banco	Descrição	Tipo	Und	Quant.	Valor Unit	Total
Composição	UFPE 12.948	Próprio	PROLONGADOR PARA CAIXA SIFONADA, PVC, DN 100 X 200 MM, FORNECIDO E INSTALADO EM RAMAL DE DESCARGA OU EM RAMAL DE ESGOTO SANITÁRIO. (REF: SINAPI 89710)	Instalações Prediais de Esgoto - Caixas e Ralos	UN	1,0000000	16,49	16,49
Composição Auxiliar	88267	SINAPI	ENCANADOR OU BOMBEIRO HIDRÁULICO COM ENCARGOS COMPLEMENTARES	Livro SINAPI: Cálculos e Parâmetros	H	0,1652000	27,62	4,56
Composição Auxiliar	88248	SINAPI	AUXILIAR DE ENCANADOR OU BOMBEIRO HIDRÁULICO COM ENCARGOS COMPLEMENTARES	Livro SINAPI: Cálculos e Parâmetros	H	0,1652000	23,32	3,85
Insumo	00038383	SINAPI	LIXA D'AGUA EM FOLHA, COR PRETA, GRAO 100	Material	UN	0,0360000	2,26	0,08
Insumo	00020083	SINAPI	SOLUCAO PREPARADORA / LIMPADORA PARA PVC, FRASCO COM 1000 CM3	Material	UN	0,0075000	74,09	0,55
Insumo	00000122	SINAPI	ADESIVO PLASTICO PARA PVC, FRASCO COM *850* GR	Material	UN	0,0049000	65,40	0,32
Insumo	00011735	SINAPI	PROLONGAMENTO / PROLONGADOR PARA CAIXA SIFONADA, PVC, 100 MM X 200 MM (NBR 5688)	Material	UN	1,0000000	7,13	7,13
				MO sem LS =>	2,96	LS =>	3,37	MO com LS => 6,33
				Valor do BDI =>	3,99		Valor com BDI =>	20,48

5.2.30	Código	Banco	Descrição	Tipo	Und	Quant.	Valor Unit	Total
--------	--------	-------	-----------	------	-----	--------	------------	-------



UNIVERSIDADE FEDERAL DE PERNAMBUCO  
SUPERINTENDÊNCIA DE PROJETOS E OBRAS  
DIRETORIA DE PLANOS E PROJETOS

OBRA:	CCS - BLOCO D - REFORMA DO LABORATÓRIO DE ANATOMIA				
LOCAL:	CAMPUS JOAQUIM AMAZONAS				
SINAPI NÃO DESONERADO ABRIL/2025		PRAZO OBRA	BDI		TAXAS (LS)
			SERVIÇOS	MAT. E EQUIP.	
DATA:	09/05/2025 - DATA DE EMISSAO DO SINAPI DE ABRIL/2025		3 MESES	24,20%	15,27%
AUTORIA:	ANTONIO RINALDO DE OLIVEIRA JUNIOR - ENGENHEIRO CIVIL - CREA 1816491390				113,84% (H)

PLANILHA DE COMPOSIÇÃO DE PREÇOS UNITARIOS

Composição	UFPE	Próprio	CAIXA ENTERRADA EM ALVENARIA DE TIJOLOS MACIÇOS, DIMENSÕES INTERNAS 2,00X1,20X1,00M, ASSENTADA COM ARGAMASSA DE CIMENTO AREIA E CAL NO TRAÇO 1:3:3 FUNDO EM CONCRETO SIMPLES NO TRAÇO 1:4:4 E TAMPAS EM CONCRETO ARMADO FCK 20MPA REVESTIDO INTERNO E EXTERNAMENTE COM MASSA ÚNICA COM ADITIVO IMPERMEABILIZANTE TIPO SIK 1 OU SIMILAR; INCLUSIVE IMPERMEABILIZAÇÃO DE SUPERFÍCIE INTERNA COM EMULSÃO ASFÁLTICA, 2 DEMÃOS, CONFORME DETALHAMENTO DE PROJETO.	Caixas Enterradas	UN	1,0000000	2.566,72	2.566,72
Composição Auxiliar	95241	SINAPI	LASTRO DE CONCRETO MAGRO, APLICADO EM PISOS, LAJES SOBRE SOLO OU RADIER, ESPESURA DE 5 CM. AF_01/2024	Lastro	m²	3,0800000	37,36	115,06
Composição Auxiliar	101159	SINAPI	ALVENARIA DE VEDAÇÃO DE BLOCOS CERÂMICOS MACIÇOS DE 5X10X20CM (ESPESURA 10CM) E ARGAMASSA DE ASSENTAMENTO COM PREPARO EM BETONEIRA. AF_05/2020	Alvenarias Diversas	m²	6,8000000	131,31	892,90
Composição Auxiliar	87879	SINAPI	CHAPISCO APLICADO EM ALVENARIAS E ESTRUTURAS DE CONCRETO INTERNAS, COM COLHER DE PEDREIRO. ARGAMASSA TRAÇO 1:3 COM PREPARO EM BETONEIRA 400L. AF_10/2022	Chapisco	m²	13,6000000	4,44	60,38
Composição Auxiliar	98557	SINAPI	IMPERMEABILIZAÇÃO DE SUPERFÍCIE COM EMULSÃO ASFÁLTICA, 2 DEMÃOS. AF_09/2023	Impermeabilização, Proteção Mecânica e Tratamento de	m²	8,8000000	46,12	405,85
Composição Auxiliar	97736	SINAPI	PEÇA RETANGULAR PRÉ-MOLDADA, VOLUME DE CONCRETO ACIMA DE 100 LITROS, TAXA DE AÇO APROXIMADA DE 30KG/M³. AF_03/2024	Estruturas Pré-Fabricadas e Pré-Moldadas	m³	0,1540000	1.487,19	229,02
Composição Auxiliar	90091	SINAPI	ESCAVAÇÃO MECANIZADA DE VALA COM PROF. ATÉ 1,5 M (MÉDIA MONTANTE E JUSANTE/UMA COMPOSIÇÃO POR TRECHO), ESCAVADEIRA (0,8 M3), LARG. DE 1,5 M A 2,5 M, EM SOLO DE 1ª CATEGORIA, LOCAIS COM BAIXO NÍVEL DE INTERFERÊNCIA. AF_09/2024	Escavação de Valas	m³	4,9140000	6,16	30,27
Composição Auxiliar	93382	SINAPI	REATERO MANUAL DE VALAS, COM COMPACTADOR DE SOLOS DE PERCUSSÃO. AF_08/2023	Aterro e Reaterro de Valas	m³	1,6800000	26,34	44,25
Composição Auxiliar	87632	SINAPI	CONTRAPISO EM ARGAMASSA TRAÇO 1:4 (CIMENTO E AREIA), PREPARO MANUAL, APLICADO EM ÁREAS SECAS SOBRE LAJE, ADERIDO, ACABAMENTO NÃO REFORÇADO, ESPESURA 3CM. AF_07/2021	Contrapiso	m²	2,4000000	46,15	110,76
Composição Auxiliar	98562	SINAPI	IMPERMEABILIZAÇÃO DE SUPERFÍCIE COM ARGAMASSA DE CIMENTO E AREIA, COM ADITIVO IMPERMEABILIZANTE, E = 1,5CM. AF_09/2023	Impermeabilização, Proteção Mecânica e Tratamento de Junta	m²	13,6000000	49,87	678,23
		MO sem LS =>		490,94	LS =>	558,88	MO com LS =>	1.049,82
		Valor do BDI =>		621,14			Valor com BDI =>	3.187,86

5.2.31	Código	Banco	Descrição	Tipo	Und	Quant.	Valor Unit	Total
Composição	90439	SINAPI	FURO MECANIZADO EM CONCRETO, COM MARTELO DEMOLIDOR, PARA INSTALAÇÕES HIDRÁULICAS, DIÂMETROS MENORES OU IGUAIS A 40 MM. AF_09/2023	Rasgos e Fixações	UN	1,0000000	8,68	8,68
Composição Auxiliar	102274	SINAPI	MARTELO DEMOLIDOR ELÉTRICO, COM POTÊNCIA DE 2.000 W, 1.000 IMPACTOS POR MINUTO, PESO DE 30 KG - CHI DIURNO. AF_01/2021	Custos Horários Produtivo e Improdutivo dos Equipamentos	CHI	0,2084000	22,33	4,65
Composição Auxiliar	102275	SINAPI	MARTELO DEMOLIDOR ELÉTRICO, COM POTÊNCIA DE 2.000 W, 1.000 IMPACTOS POR MINUTO, PESO DE 30 KG - CHP DIURNO. AF_01/2021	Custos Horários Produtivo e Improdutivo dos Equipamentos	CHP	0,0853000	24,80	2,11
Composição Auxiliar	88248	SINAPI	AUXILIAR DE ENCANADOR OU BOMBEIRO HIDRÁULICO COM ENCARGOS COMPLEMENTARES	Livro SINAPI: Cálculos e Parâmetros	H	0,0826000	23,32	1,92
		MO sem LS =>		2,82	LS =>	3,20	MO com LS =>	6,02
		Valor do BDI =>		2,10			Valor com BDI =>	10,78

5.2.32	Código	Banco	Descrição	Tipo	Und	Quant.	Valor Unit	Total
Composição	90440	SINAPI	FURO MECANIZADO EM CONCRETO, COM MARTELO DEMOLIDOR, PARA INSTALAÇÕES HIDRÁULICAS, DIÂMETROS MAIORES QUE 40 MM E MENORES OU IGUAIS A 75 MM. AF_09/2023	Rasgos e Fixações	UN	1,0000000	23,15	23,15
Composição Auxiliar	102274	SINAPI	MARTELO DEMOLIDOR ELÉTRICO, COM POTÊNCIA DE 2.000 W, 1.000 IMPACTOS POR MINUTO, PESO DE 30 KG - CHI DIURNO. AF_01/2021	Custos Horários Produtivo e Improdutivo dos Equipamentos	CHI	0,5553000	22,33	12,39
Composição Auxiliar	102275	SINAPI	MARTELO DEMOLIDOR ELÉTRICO, COM POTÊNCIA DE 2.000 W, 1.000 IMPACTOS POR MINUTO, PESO DE 30 KG - CHP DIURNO. AF_01/2021	Custos Horários Produtivo e Improdutivo dos Equipamentos	CHP	0,2273000	24,80	5,63
Composição Auxiliar	88248	SINAPI	AUXILIAR DE ENCANADOR OU BOMBEIRO HIDRÁULICO COM ENCARGOS COMPLEMENTARES	Livro SINAPI: Cálculos e Parâmetros	H	0,2201000	23,32	5,13
		MO sem LS =>		7,51	LS =>	8,55	MO com LS =>	16,06
		Valor do BDI =>		5,60			Valor com BDI =>	28,75

5.2.33	Código	Banco	Descrição	Tipo	Und	Quant.	Valor Unit	Total
Composição	90441	SINAPI	FURO MECANIZADO EM CONCRETO, COM MARTELO DEMOLIDOR, PARA INSTALAÇÕES HIDRÁULICAS, DIÂMETROS MAIORES QUE 75 MM E MENORES OU IGUAIS A 150 MM. AF_09/2023	Rasgos e Fixações	UN	1,0000000	33,82	33,82
Composição Auxiliar	102274	SINAPI	MARTELO DEMOLIDOR ELÉTRICO, COM POTÊNCIA DE 2.000 W, 1.000 IMPACTOS POR MINUTO, PESO DE 30 KG - CHI DIURNO. AF_01/2021	Custos Horários Produtivo e Improdutivo dos Equipamentos	CHI	0,8109000	22,33	18,10
Composição Auxiliar	102275	SINAPI	MARTELO DEMOLIDOR ELÉTRICO, COM POTÊNCIA DE 2.000 W, 1.000 IMPACTOS POR MINUTO, PESO DE 30 KG - CHP DIURNO. AF_01/2021	Custos Horários Produtivo e Improdutivo dos Equipamentos	CHP	0,3320000	24,80	8,23
Composição Auxiliar	88248	SINAPI	AUXILIAR DE ENCANADOR OU BOMBEIRO HIDRÁULICO COM ENCARGOS COMPLEMENTARES	Livro SINAPI: Cálculos e Parâmetros	H	0,3214000	23,32	7,49
		MO sem LS =>		10,97	LS =>	12,49	MO com LS =>	23,46
		Valor do BDI =>		8,18			Valor com BDI =>	42,00

5.2.34	Código	Banco	Descrição	Tipo	Und	Quant.	Valor Unit	Total
--------	--------	-------	-----------	------	-----	--------	------------	-------



UNIVERSIDADE FEDERAL DE PERNAMBUCO  
SUPERINTENDÊNCIA DE PROJETOS E OBRAS  
DIRETORIA DE PLANOS E PROJETOS

OBRA:	CCS - BLOCO D - REFORMA DO LABORATÓRIO DE ANATOMIA				
LOCAL:	CAMPUS JOAQUIM AMAZONAS				
SINAPI NÃO DESONERADO ABRIL/2025			PRAZO OBRA	BDI	TAXAS (LS)
			3 MESES	SERVIÇOS 24,20% MAT. E EQUIP. 15,27%	113,84% (H)
DATA:	09/05/2025 - DATA DE EMISSÃO DO SINAPI DE ABRIL/2025				
AUTORIA:	ANTONIO RINALDO DE OLIVEIRA JUNIOR - ENGENHEIRO CIVIL - CREA 1816491390				

PLANILHA DE COMPOSIÇÃO DE PREÇOS UNITARIOS

Composição	91186	SINAPI	FIXAÇÃO DE TUBOS HORIZONTAIS DE PVC ÁGUA, PVC ESGOTO, PVC ÁGUA PLUVIAL, CPVC, PPR, COBRE OU AÇO, DIÂMETROS MAIORES QUE 40 MM E MENORES OU IGUAIS A 75 MM, COM ABRAÇADEIRA METÁLICA FLEXÍVEL 18 MM, FIXADA DIRETAMENTE NA LAJE. AF 09/2023	Rasgos e Fixações	M	1,0000000	28,20	28,20
Composição Auxiliar	88248	SINAPI	AUXILIAR DE ENCANADOR OU BOMBEIRO HIDRÁULICO COM ENCARGOS COMPLEMENTARES	Livro SINAPI: Cálculos e Parâmetros	H	0,1652000	23,32	3,85
Composição Auxiliar	88267	SINAPI	ENCANADOR OU BOMBEIRO HIDRÁULICO COM ENCARGOS COMPLEMENTARES	Livro SINAPI: Cálculos e Parâmetros	H	0,7270000	27,62	20,07
Insumo	00004350	SINAPI	BUCHA DE NYLON, DIAMETRO DO FURO 8 MM, COMPRIMENTO 40 MM, COM PARAFUSO DE ROSCA SOBERBA, CABECA CHATA, FENDA SIMPLES, 4,8 X 50 MM	Material	UN	3,5000000	0,88	3,08
Insumo	00014153	SINAPI	FITA METALICA PERFURADA, L = "18" MM, ROLO DE 30 M, CARGA RECOMENDADA = "30" KGF	Material	UN	0,0194000	62,26	1,20
			MO sem LS =>	8,57	LS =>	9,75	MO com LS =>	18,32
			Valor do BDI =>	6,82			Valor com BDI =>	35,02

5.2.35	Código	Banco	Descrição	Tipo	Und	Quant.	Valor Unit	Total
Composição	91187	SINAPI	FIXAÇÃO DE TUBOS HORIZONTAIS DE PVC ÁGUA, PVC ESGOTO, PVC ÁGUA PLUVIAL, CPVC, PPR, COBRE OU AÇO, DIÂMETROS MAIORES QUE 75 MM E MENORES OU IGUAIS A 100 MM, COM ABRAÇADEIRA METÁLICA FLEXÍVEL 18 MM, FIXADA DIRETAMENTE NA LAJE. AF 09/2023	Rasgos e Fixações	M	1,0000000	25,21	25,21
Composição Auxiliar	88248	SINAPI	AUXILIAR DE ENCANADOR OU BOMBEIRO HIDRÁULICO COM ENCARGOS COMPLEMENTARES	Livro SINAPI: Cálculos e Parâmetros	H	0,1505000	23,32	3,50
Composição Auxiliar	88267	SINAPI	ENCANADOR OU BOMBEIRO HIDRÁULICO COM ENCARGOS COMPLEMENTARES	Livro SINAPI: Cálculos e Parâmetros	H	0,6622000	27,62	18,28
Insumo	00004350	SINAPI	BUCHA DE NYLON, DIAMETRO DO FURO 8 MM, COMPRIMENTO 40 MM, COM PARAFUSO DE ROSCA SOBERBA, CABECA CHATA, FENDA SIMPLES, 4,8 X 50 MM	Material	UN	2,5926000	0,88	2,28
Insumo	00014153	SINAPI	FITA METALICA PERFURADA, L = "18" MM, ROLO DE 30 M, CARGA RECOMENDADA = "30" KGF	Material	UN	0,0185000	62,26	1,15
			MO sem LS =>	7,80	LS =>	8,89	MO com LS =>	16,69
			Valor do BDI =>	6,10			Valor com BDI =>	31,31

5.3.1	Código	Banco	Descrição	Tipo	Und	Quant.	Valor Unit	Total
Composição	UFPE 11.377	Próprio	BACIA SANITÁRIA PARA CAIXA ACOPLADA NA COR BRANCO REF. P111.17 LINHA IZY FABRICANTE DECA OU EQUIVALENTE TÉCNICO COM CAIXA ACOPLADA TIPO IZY CONFORTO DA DECA NA COR BRANCO REF. CDC.00F.17 OU EQUIVALENTE TÉCNICO E ASSENTO PLÁSTICO TIPO SLOW CLOSE DA DECA PARA BACIA IZY NA COR BRANCO GELO REF. AP.165.17 OU EQUIVALENTE TÉCNICO - FORNECIMENTO E INSTALAÇÃO (REF SINAPI 100878)	INHÍ - INSTALAÇÕES HIDROS SANITÁRIAS	UN	1,0000000	1.109,67	1.109,67
Composição Auxiliar	86886	SINAPI	ENGATE FLEXÍVEL EM INOX, 1/2 X 30CM - FORNECIMENTO E INSTALAÇÃO. AF 01/2020	Louças e Metais	UN	1,0000000	56,29	56,29
Composição Auxiliar	88267	SINAPI	ENCANADOR OU BOMBEIRO HIDRÁULICO COM ENCARGOS COMPLEMENTARES	Livro SINAPI: Cálculos e Parâmetros	H	1,3121000	27,62	36,24
Composição Auxiliar	88316	SINAPI	SERVENTE COM ENCARGOS COMPLEMENTARES	Livro SINAPI: Cálculos e Parâmetros	H	0,6063000	22,95	13,91
Composição Auxiliar	UFPE 11.89	Próprio	FORNECIMENTO E INSTALACAO DE ASSENTO PLÁSTICO TIPO SLOW CLOSE NA COR BRANCO REF. AP.165.17 LINHA IZY FABRICANTE DECA OU EQUIVALENTE TÉCNICO (REF SINAPI 100849)	INHÍ - INSTALAÇÕES HIDROS SANITÁRIAS	UN	1,0000000	404,35	404,35
Insumo	00004384	SINAPI	PARAFUSO NIQUELADO COM ACABAMENTO CROMADO PARA FIXAR PEÇA SANITARIA, INCLUI PORCA CEGA, ARRUELA E BUCHA DE NYLON TAMANHO S-10	Material	UN	2,0000000	30,96	61,92
Insumo	00006138	SINAPI	ANEL DE VEDACAO, PVC FLEXIVEL, 100 MM, PARA SAIDA DE BACIA / VASO SANITARIO	Material	UN	1,0000000	8,72	8,72
Insumo	00037329	SINAPI	REJUNTE EPOXI, QUALQUER COR	Material	KG	0,0881000	123,67	10,89
Insumo	00044019	SINAPI	BACIA SANITARIA (VASO) COM CAIXA ACOPLADA, SIFAO OCULTO / CARENADO, DE LOUCA BRANCA (SEM ASSENTO) - PADRAO ALTO	Material	UN	1,0000000	517,35	517,35
			MO sem LS =>	21,43	LS =>	24,39	MO com LS =>	45,82
			Valor do BDI =>	268,54			Valor com BDI =>	1.378,21

5.3.2	Código	Banco	Descrição	Tipo	Und	Quant.	Valor Unit	Total
Composição	UFPE 11.85	Próprio	BACIA SANITÁRIA PARA CAIXA ACOPLADA NA COR BRANCO REF. P115.17 LINHA IZY CONFORTO FABRICANTE DECA OU EQUIVALENTE TÉCNICO COM CAIXA ACOPLADA TIPO IZY CONFORTO DA DECA NA COR BRANCO REF. CDC.00F.17 OU EQUIVALENTE TÉCNICO E ASSENTO PLÁSTICO TIPO SLOW CLOSE DA DECA PARA BACIA IZY NA COR BRANCO GELO REF. AP.165.17 OU EQUIVALENTE TÉCNICO - FORNECIMENTO E INSTALAÇÃO (REF SINAPI 100878)	INHÍ - INSTALAÇÕES HIDROS SANITÁRIAS	UN	1,0000000	1.417,22	1.417,22
Composição Auxiliar	86886	SINAPI	ENGATE FLEXÍVEL EM INOX, 1/2 X 30CM - FORNECIMENTO E INSTALAÇÃO. AF 01/2020	Louças e Metais	UN	1,0000000	56,29	56,29
Composição Auxiliar	88267	SINAPI	ENCANADOR OU BOMBEIRO HIDRÁULICO COM ENCARGOS COMPLEMENTARES	Livro SINAPI: Cálculos e Parâmetros	H	1,3121000	27,62	36,24
Composição Auxiliar	88316	SINAPI	SERVENTE COM ENCARGOS COMPLEMENTARES	Livro SINAPI: Cálculos e Parâmetros	H	0,6063000	22,95	13,91
Composição Auxiliar	UFPE 11.89	Próprio	FORNECIMENTO E INSTALACAO DE ASSENTO PLÁSTICO TIPO SLOW CLOSE NA COR BRANCO REF. AP.165.17 LINHA IZY FABRICANTE DECA OU EQUIVALENTE TÉCNICO (REF SINAPI 100849)	INHÍ - INSTALAÇÕES HIDROS SANITÁRIAS	UN	1,0000000	404,35	404,35
Insumo	00004384	SINAPI	PARAFUSO NIQUELADO COM ACABAMENTO CROMADO PARA FIXAR PEÇA SANITARIA, INCLUI PORCA CEGA, ARRUELA E BUCHA DE NYLON TAMANHO S-10	Material	UN	2,0000000	30,96	61,92
Insumo	00006138	SINAPI	ANEL DE VEDACAO, PVC FLEXIVEL, 100 MM, PARA SAIDA DE BACIA / VASO SANITARIO	Material	UN	1,0000000	8,72	8,72
Insumo	00037329	SINAPI	REJUNTE EPOXI, QUALQUER COR	Material	KG	0,0881000	123,67	10,89
Insumo	COT CTG 05	Próprio	CONJUNTO BACIA COM CAIXA ACOPLADA DECA IZY CONFORTO OU EQUIVALENTE TÉCNICO	Material	UN	1,0000000	824,90	824,90



UNIVERSIDADE FEDERAL DE PERNAMBUCO  
SUPERINTENDÊNCIA DE PROJETOS E OBRAS  
DIRETORIA DE PLANOS E PROJETOS

OBRA:	CCS - BLOCO D - REFORMA DO LABORATÓRIO DE ANATOMIA				
LOCAL:	CAMPUS JOAQUIM AMAZONAS				
SINAPI NÃO DESONERADO ABRIL/2025		PRAZO OBRA	BDI		TAXAS (LS)
			SERVIÇOS	MAT. E EQUIP.	
DATA:	09/05/2025 - DATA DE EMISSAO DO SINAPI DE ABRIL/2025		3 MESES	24,20%	15,27%
AUTORIA:	ANTONIO RINALDO DE OLIVEIRA JUNIOR - ENGENHEIRO CIVIL - CREA 1816491390				
					113,84% (H)

PLANILHA DE COMPOSIÇÃO DE PREÇOS UNITÁRIOS

MO sem LS =>	21,43	LS =>	24,39	MO com LS =>	45,82
Valor do BDI =>	342,96			Valor com BDI =>	1.760,18

5.3.3	Código	Banco	Descrição	Tipo	Und	Quant.	Valor Unit	Total
Composição	UFPE 11.101	Próprio	LAVATÓRIO EM LOUÇA NA COR BRANCO REF. L.15.17 LINHA IZY FABRICANTE DECA OU EQUIVALENTE TÉCNICO, INCLUSO SIFÃO METÁLICO PARA LAVATÓRIO 1"X 1 1/2" REF. 1680C FABRICANTE DECA OU EQUIVALENTE TÉCNICO, VÁLVULA E ENGATE FLEXÍVEL DE 40CM EM METAL CROMADO, COM TORNEIRA METÁLICA DE MESA COM FECHAMENTO AUTOMÁTICO PARA LAVATÓRIO ACABAMENTO CROMADO REF. 1170.C LINHA DECAMATIC, FABRICANTE DECA OU EQUIVALENTE TÉCNICO - FORNECIMENTO E INSTALAÇÃO - ORIGEM SINAPI 86941	INHI - INSTALAÇÕES HIDROS SANITÁRIAS	UN	1,0000000	2.011,47	2.011,47
Composição Auxiliar	86877	SINAPI	VÁLVULA EM METAL CROMADO 1.1/2" X 1.1/2" PARA TANQUE OU LAVATÓRIO, COM OU SEM LADRÃO - FORNECIMENTO E INSTALAÇÃO. AF 01/2020	Louças e Metais	UN	1,0000000	76,04	76,04
Composição Auxiliar	86881	SINAPI	SIFÃO DO TIPO GARRAFA EM METAL CROMADO 1 X 1.1/2" - FORNECIMENTO E INSTALAÇÃO. AF 01/2020	Louças e Metais	UN	1,0000000	231,62	231,62
Composição Auxiliar	86887	SINAPI	ENGATE FLEXÍVEL EM INOX, 1/2 X 40CM - FORNECIMENTO E INSTALAÇÃO. AF 01/2020	Louças e Metais	UN	1,0000000	61,10	61,10
Composição Auxiliar	UFPE 11.287	Próprio	LAVATÓRIO LOUÇA BRANCA SUSPENSO REF. L15.17 LINHA IZY FABRICANTE DECA OU EQUIVALENTE TÉCNICO - FORNECIMENTO E INSTALAÇÃO (REF. SINAPI 86904)	INHI - INSTALAÇÕES HIDROS SANITÁRIAS	UN	1,0000000	263,40	263,40
Composição Auxiliar	UFPE 11.450	Próprio	TORNEIRA METÁLICA DE MESA COM FECHAMENTO AUTOMÁTICO PARA LAVATÓRIO , ACABAMENTO CROMADO, REF. 1170.C LINHA DECAMATIC, FABRICANTE DECA OU EQUIVALENTE TÉCNICO - FORNECIMENTO E INSTALAÇÃO	ASTU - ASSENTAMENTO DE TUBOS E PECAS	UN	1,0000000	1.379,31	1.379,31
		MO sem LS =>	13,85	LS =>	15,77	MO com LS =>	29,62	
		Valor do BDI =>	486,77			Valor com BDI =>	2.498,24	

5.3.4	Código	Banco	Descrição	Tipo	Und	Quant.	Valor Unit	Total
Composição	UFPE 12.554	Próprio	LAVATÓRIO EM LOUÇA NA COR BRANCO REF. L.15.17 LINHA IZY FABRICANTE DECA OU EQUIVALENTE TÉCNICO, INCLUSO SIFÃO METÁLICO PARA LAVATÓRIO 1"X 1 1/2" REF. 1680C FABRICANTE DECA OU EQUIVALENTE TÉCNICO, VÁLVULA E ENGATE FLEXÍVEL DE 40CM EM METAL CROMADO, COM TORNEIRA METÁLICA DE MESA COM FECHAMENTO AUTOMÁTICO PARA LAVATÓRIO ACABAMENTO CROMADO REF. 1173.C.CONF LINHA DECAMATIC ECO CONFORTO, FABRICANTE DECA OU EQUIVALENTE TÉCNICO - FORNECIMENTO E INSTALAÇÃO - ORIGEM SINAPI 86941	INHI - INSTALAÇÕES HIDROS SANITÁRIAS	UN	1,0000000	1.897,44	1.897,44
Composição Auxiliar	86877	SINAPI	VÁLVULA EM METAL CROMADO 1.1/2" X 1.1/2" PARA TANQUE OU LAVATÓRIO, COM OU SEM LADRÃO - FORNECIMENTO E INSTALAÇÃO. AF 01/2020	Louças e Metais	UN	1,0000000	76,04	76,04
Composição Auxiliar	86881	SINAPI	SIFÃO DO TIPO GARRAFA EM METAL CROMADO 1 X 1.1/2" - FORNECIMENTO E INSTALAÇÃO. AF 01/2020	Louças e Metais	UN	1,0000000	231,62	231,62
Composição Auxiliar	86887	SINAPI	ENGATE FLEXÍVEL EM INOX, 1/2 X 40CM - FORNECIMENTO E INSTALAÇÃO. AF 01/2020	Louças e Metais	UN	1,0000000	61,10	61,10
Composição Auxiliar	UFPE 11.287	Próprio	LAVATÓRIO LOUÇA BRANCA SUSPENSO REF. L15.17 LINHA IZY FABRICANTE DECA OU EQUIVALENTE TÉCNICO - FORNECIMENTO E INSTALAÇÃO (REF. SINAPI 86904)	INHI - INSTALAÇÕES HIDROS SANITÁRIAS	UN	1,0000000	263,40	263,40
Composição Auxiliar	UFPE 11.289	Próprio	TORNEIRA METÁLICA DE MESA COM FECHAMENTO AUTOMÁTICO PARA LAVATÓRIO , ACABAMENTO CROMADO, REF. 1173.C.CONF LINHA DECAMATIC ECO CONFORTO, REF.4607.C FABRICANTE DECA OU EQUIVALENTE TÉCNICO- FORNECIMENTO E INSTALAÇÃO (REF. SINAPI 86914)	INHI - INSTALAÇÕES HIDROS SANITÁRIAS	UN	1,0000000	1.265,28	1.265,28
		MO sem LS =>	14,55	LS =>	16,57	MO com LS =>	31,12	
		Valor do BDI =>	459,18			Valor com BDI =>	2.356,62	

5.3.5	Código	Banco	Descrição	Tipo	Und	Quant.	Valor Unit	Total
Composição	UFPE 11.396	Próprio	FORNECIMENTO E INSTALAÇÃO DE DUCHA HIGIÊNICA COM REGISTRO E DERIVAÇÃO, COMPRIMENTO 1.20M REF. 1984.C24.ACT.BR LINHA IZY PLUS FABRICANTE DECA OU EQUIVALENTE TÉCNICO (REF ORSE 9502)	INHI - INSTALAÇÕES HIDROS SANITÁRIAS	UN	1,0000000	686,52	686,52
Composição Auxiliar	86267	SINAPI	ENCANADOR OU BOMBEIRO HIDRÁULICO COM ENCARGOS COMPLEMENTARES	Livro SINAPI: Cálculos e Parâmetros	H	0,5000000	27,62	13,81
Insumo	00003148	SINAPI	FITA VEDA ROSCA, EM PTFE, ROLO DE 18 MM X 50 M (L X C)	Material	UN	0,0084000	12,72	0,10
Insumo	COT CTG AUDITÓRI O 40	Próprio	DUCHA HIGIÊNICA COM REGISTRO E DERIVAÇÃO, COMPRIMENTO 1.20M REF. 1984.C24.ACT.BR LINHA IZY PLUS FABRICANTE DECA OU EQUIVALENTE TÉCNICO	Material	UN	1,0000000	672,61	672,61
		MO sem LS =>	4,99	LS =>	5,68	MO com LS =>	10,67	
		Valor do BDI =>	166,13			Valor com BDI =>	852,65	

5.3.6	Código	Banco	Descrição	Tipo	Und	Quant.	Valor Unit	Total
Composição	UFPE 11.305	Próprio	BARRA DE APOIO HORIZONTAL RETA DIMENSÃO 80CM EM AÇO INOX POLIDO REF.2310.I.080.POL LINHA CONFORTO FABRICANTE DECA OU EQUIVALENTE TÉCNICO - FORNECIMENTO E INSTALAÇÃO (REF SINAPI 100868)	ASTU - ASSENTAMENTO DE TUBOS E PECAS	UN	1,0000000	355,19	355,19
Composição Auxiliar	100868	SINAPI	BARRA DE APOIO RETA, EM AÇO INOX POLIDO, COMPRIMENTO 80 CM, FIXADA NA PAREDE - FORNECIMENTO E INSTALAÇÃO. AF 01/2020	Louças e Metais	UN	1,0000000	355,19	355,19
		MO sem LS =>	11,71	LS =>	13,34	MO com LS =>	25,05	
		Valor do BDI =>	85,95			Valor com BDI =>	441,14	

5.3.7	Código	Banco	Descrição	Tipo	Und	Quant.	Valor Unit	Total
Composição	UFPE 11.109	Próprio	BARRA DE APOIO VERTICAL RETA DIMENSÃO 70CM EM AÇO INOX POLIDO REF.2310.I.070.POL LINHA CONFORTO FABRICANTE DECA OU EQUIVALENTE TÉCNICO (REF SINAPI 100867)	ASTU - ASSENTAMENTO DE TUBOS E PECAS	UN	1,0000000	343,73	343,73



UNIVERSIDADE FEDERAL DE PERNAMBUCO  
SUPERINTENDÊNCIA DE PROJETOS E OBRAS  
DIRETORIA DE PLANOS E PROJETOS

OBRA:	CCS - BLOCO D - REFORMA DO LABORATÓRIO DE ANATOMIA				
LOCAL:	CAMPUS JOAQUIM AMAZONAS				
SINAPI NÃO DESONERADO ABRIL/2025			PRAZO OBRA	BDI	TAXAS (LS)
			3 MESES	SERVIÇOS 24,20% MAT. E EQUIP. 15,27%	113,84% (H)
DATA:	09/05/2025 - DATA DE EMISSÃO DO SINAPI DE ABRIL/2025				
AUTORIA:	ANTONIO RINALDO DE OLIVEIRA JUNIOR - ENGENHEIRO CIVIL - CREA 1816491390				

PLANILHA DE COMPOSIÇÃO DE PREÇOS UNITARIOS

Composição Auxiliar	100867	SINAPI	BARRA DE APOIO RETA, EM AÇO INOX POLIDO, COMPRIMENTO 70 CM, FIXADA NA PAREDE - FORNECIMENTO E INSTALAÇÃO. AF_01/2020	Louças e Metais	UN	1,0000000	343,73	343,73
				MO sem LS =>	11,71	LS =>	13,34	MO com LS => 25,05
				Valor do BDI =>	83,18			Valor com BDI => 426,91

5.3.8	Código	Banco	Descrição	Tipo	Und	Quant.	Valor Unit	Total
Composição	UFPE 11.331	Próprio	BARRA DE APOIO LATERAL PARA LAVATÓRIO, TIPO "U" EM AÇO INOX POLIDO REF. 2373.1.030.POL LINHA CONFORTO FABRICANTE DECA OU EQUIVALENTE TÉCNICO - FORNECIMENTO E INSTALAÇÃO (REF SINAPI 100866)	INHÍ - INSTALAÇÕES HIDROS SANITÁRIAS	UN	1,0000000	298,57	298,57
Composição Auxiliar	88267	SINAPI	ENCANADOR OU BOMBEIRO HIDRÁULICO COM ENCARGOS COMPLEMENTARES	Livro SINAPI: Cálculos e Parâmetros	H	0,9485000	27,62	26,19
Composição Auxiliar	88316	SINAPI	SERVENTE COM ENCARGOS COMPLEMENTARES	Livro SINAPI: Cálculos e Parâmetros	H	0,2988000	22,95	6,85
Insumo	00004351	SINAPI	PARAFUSO NIQUELADO 3 1/2" COM ACABAMENTO CROMADO PARA FIXAR PEÇA SANITÁRIA, INCLUI PORCA CEGA, ARRUELA E BUCHA DE NYLON TAMANHO S-8	Material	UN	6,0000000	22,95	137,70
Insumo	14669	ORSE	Barra de apoio para lavatório, constituída de barra lateral tipo "U", em aço polido, l=30cm, Sicomol ou similar	Material	un	1,0000000	127,83	127,83
				MO sem LS =>	11,71	LS =>	13,34	MO com LS => 25,05
				Valor do BDI =>	72,25			Valor com BDI => 370,82

5.3.9	Código	Banco	Descrição	Tipo	Und	Quant.	Valor Unit	Total
Composição	UFPE 11.02	Próprio	DISPENSER PARA PAPEL HIGIÊNICO TIPO ROLÃO (300/500M) LINHA CLEAN VELOX, NA COR BRANCO, REF. C19650 FABRICANTE PREMISSE OU EQUIVALENTE TÉCNICO - FORNECIMENTO E INSTALAÇÃO (REF SINAPI 95544)	ASTU - ASSENTAMENTO DE TUBOS E PECAS	UN	1,0000000	99,40	99,40
Composição Auxiliar	88267	SINAPI	ENCANADOR OU BOMBEIRO HIDRÁULICO COM ENCARGOS COMPLEMENTARES	Livro SINAPI: Cálculos e Parâmetros	H	0,3162000	27,62	8,73
Composição Auxiliar	88316	SINAPI	SERVENTE COM ENCARGOS COMPLEMENTARES	Livro SINAPI: Cálculos e Parâmetros	H	0,0996000	22,95	2,28
Insumo	00037400	SINAPI	PAPELEIRA PLÁSTICA TIPO DISPENSER PARA PAPEL HIGIENICO ROLAO	Material	UN	1,0000000	88,39	88,39
				MO sem LS =>	3,90	LS =>	4,44	MO com LS => 8,34
				Valor do BDI =>	24,05			Valor com BDI => 123,45

5.3.10	Código	Banco	Descrição	Tipo	Und	Quant.	Valor Unit	Total
Composição	UFPE 13.03	Próprio	DISPENSER PARA PAPEL TOALHA TIPO INTERFOLHAS 2 OU 3 DOBRAS LINHA CLEAN VELOX, NA COR BRANCO, REF. C19533 FABRICANTE PREMISSE OU EQUIVALENTE TÉCNICO - FORNECIMENTO E INSTALAÇÃO (REF SINAPI 95547)	INHÍ - INSTALAÇÕES HIDROS SANITÁRIAS	UN	1,0000000	99,40	99,40
Composição Auxiliar	88267	SINAPI	ENCANADOR OU BOMBEIRO HIDRÁULICO COM ENCARGOS COMPLEMENTARES	Livro SINAPI: Cálculos e Parâmetros	H	0,3162000	27,62	8,73
Composição Auxiliar	88316	SINAPI	SERVENTE COM ENCARGOS COMPLEMENTARES	Livro SINAPI: Cálculos e Parâmetros	H	0,0996000	22,95	2,28
Insumo	00037401	SINAPI	TOALHEIRO PLÁSTICO TIPO DISPENSER PARA PAPEL TOALHA INTERFOLHADO	Material	UN	1,0000000	88,39	88,39
				MO sem LS =>	3,90	LS =>	4,44	MO com LS => 8,34
				Valor do BDI =>	24,05			Valor com BDI => 123,45

5.3.11	Código	Banco	Descrição	Tipo	Und	Quant.	Valor Unit	Total
Composição	UFPE 11.28	Próprio	DISPENSER PARA SABONETE LÍQUIDO PARA SER USADO COM REFIL OU RESERVATÓRIO 800 ML, NA COR BRANCO, REF. C19429 LINHA CLEAN VELOX, FABRICANTE PREMISSE OU EQUIVALENTE TÉCNICO - FORNECIMENTO E INSTALAÇÃO (REF. SINAPI 95547)	SEDI - SERVIÇOS DIVERSOS	UN	1,0000000	95,91	95,91
Composição Auxiliar	88267	SINAPI	ENCANADOR OU BOMBEIRO HIDRÁULICO COM ENCARGOS COMPLEMENTARES	Livro SINAPI: Cálculos e Parâmetros	H	0,3162000	27,62	8,73
Composição Auxiliar	88316	SINAPI	SERVENTE COM ENCARGOS COMPLEMENTARES	Livro SINAPI: Cálculos e Parâmetros	H	0,0996000	22,95	2,28
Insumo	00011758	SINAPI	SABONETEIRA PLÁSTICA TIPO DISPENSER PARA SABONETE LÍQUIDO COM RESERVATÓRIO 800 A 1500 ML	Material	UN	1,0000000	84,90	84,90
				MO sem LS =>	3,90	LS =>	4,44	MO com LS => 8,34
				Valor do BDI =>	23,21			Valor com BDI => 119,12

5.3.12	Código	Banco	Descrição	Tipo	Und	Quant.	Valor Unit	Total
Composição	UFPE 11.00	Próprio	FORNECIMENTO E INSTALAÇÃO DE CABIDE COM ACABAMENTO CROMADO REF. 2060.C37 LINHA IZY FABRICANTE DECA OU EQUIVALENTE TÉCNICO (REF ORSE 3708)	INHÍ - INSTALAÇÕES HIDROS SANITÁRIAS	UN	1,0000000	68,20	68,20
Composição Auxiliar	88309	SINAPI	PEDREIRO COM ENCARGOS COMPLEMENTARES	Livro SINAPI: Cálculos e Parâmetros	H	0,7000000	28,34	19,83
Insumo	00037399	SINAPI	CABIDE/GANCHO DE BANHEIRO SIMPLES EM METAL CROMADO	Material	UN	1,0000000	48,37	48,37
				MO sem LS =>	7,01	LS =>	7,97	MO com LS => 14,98
				Valor do BDI =>	16,50			Valor com BDI => 84,70

5.3.13	Código	Banco	Descrição	Tipo	Und	Quant.	Valor Unit	Total
Composição	UFPE 12.577	Próprio	ESPELHO CRISTAL, ESPESSURA 4 MM, SEM MOLDURA, APARAFUSADO COM BOTÃO DE ROSCA INTERNA, COM ÁREA MENOR OU IGUAL A 1,0 M2. AF_01/2021 (REF SINAPI 102143)	Vidros e Espelhos	m²	1,0000000	516,69	516,69
Composição Auxiliar	88325	SINAPI	VIDRACEIRO COM ENCARGOS COMPLEMENTARES	Livro SINAPI: Cálculos e Parâmetros	H	0,7610000	23,11	17,58
Composição Auxiliar	88316	SINAPI	SERVENTE COM ENCARGOS COMPLEMENTARES	Livro SINAPI: Cálculos e Parâmetros	H	0,7400000	22,95	16,98
Insumo	00011186	SINAPI	ESPELHO CRISTAL E = 4 MM	Material	m²	1,0000000	444,33	444,33
Insumo	00004375	SINAPI	BUCHA DE NYLON SEM ABA S6	Material	UN	9,6960000	0,18	1,74
Insumo	037090	IOPES	BOTAO FRANCES P/FIXACAO DE ESPELHOS, CROMADO	Material	UN	9,6960000	3,72	36,06





UNIVERSIDADE FEDERAL DE PERNAMBUCO  
SUPERINTENDÊNCIA DE PROJETOS E OBRAS  
DIRETORIA DE PLANOS E PROJETOS

OBRA:	CCS - BLOCO D - REFORMA DO LABORATÓRIO DE ANATOMIA					
LOCAL:	CAMPUS JOAQUIM AMAZONAS					
SINAPI NÃO DESONERADO ABRIL/2025			PRAZO OBRA	BDI		TAXAS (LS)
				SERVIÇOS	MAT. E EQUIP.	
DATA:	09/05/2025 - DATA DE EMISSÃO DO SINAPI DE ABRIL/2025		3 MESES	24,20%	15,27%	113,84% (H)
AUTORIA:	ANTONIO RINALDO DE OLIVEIRA JUNIOR - ENGENHEIRO CIVIL - CREA 1816491390					

PLANILHA DE COMPOSIÇÃO DE PREÇOS UNITÁRIOS

MO sem LS =>	11,33	LS =>	12,90	MO com LS =>	24,23
Valor do BDI =>	125,03			Valor com BDI =>	641,72

5.3.14	Código	Banco	Descrição	Tipo	Und	Quant.	Valor Unit	Total
Composição	CB_21	Próprio	PRATELEIRA DE VIDRO REF. 2030 C37 LINHA IZY, FABRICANTE DECA OU EQUIVALENTE TÉCNICO - FORNECIMENTO E INSTALAÇÃO. ORIGEM ORSE 1776	INHI - INSTALAÇÕES HIDROS SANITÁRIAS	UN	1,0000000	274,06	274,06
Composição Auxiliar	88309	SINAPI	PEDREIRO COM ENCARGOS COMPLEMENTARES	Livro SINAPI: Cálculos e Parâmetros	H	1,0000000	28,34	28,34
Composição Auxiliar	88261	SINAPI	CARPINTEIRO DE ESQUADRIA COM ENCARGOS COMPLEMENTARES	Livro SINAPI: Cálculos e Parâmetros	H	1,0000000	26,97	26,97
Insumo	9827	ORSE	Prateleira linha flex, ref. 2030 CFLX, da Deca ou similar	Material	un	1,0000000	218,75	218,75
		MO sem LS =>		19,49	LS =>	22,18	MO com LS =>	41,67
		Valor do BDI =>		66,32			Valor com BDI =>	340,38

5.3.15	Código	Banco	Descrição	Tipo	Und	Quant.	Valor Unit	Total
Composição	UFPE 13.01	Próprio	CONJUNTO DE 01 (UMA) BOTOEIRA / ACIONADOR MANUAL DE ALARME DE EMERGÊNCIA COM BOTÃO DO TIPO SOCO, SEM FIO, REF. AFAMPNEW DA ABAFIRE OU EQUIVALENTE TÉCNICO COM 01 (UMA) SIRENE AUDIOVISUAL PARA EMERGÊNCIA EM SANITÁRIO PNE/PCD SEM FIO, REF. AFSVFPNEW DA ABAFIRE OU EQUIVALENTE TÉCNICO, CONFORME COM A NBR 9050 - FORNECIMENTO E INSTALAÇÃO (REF ORSE 11961)	ASTU - ASSENTAMENTO DE TUBOS E PECAS	UN	1,0000000	552,42	552,42
Composição Auxiliar	88264	SINAPI	ELETRICISTA COM ENCARGOS COMPLEMENTARES	Livro SINAPI: Cálculos e Parâmetros	H	0,1700000	28,71	4,88
Composição Auxiliar	88316	SINAPI	SERVEnte COM ENCARGOS COMPLEMENTARES	Livro SINAPI: Cálculos e Parâmetros	H	0,1700000	22,95	3,90
Insumo	12838	ORSE	Alarme Banheiro Pne Deficiente Físico Conforme Nbr 9050 com acionador	Material	un	1,0000000	543,64	543,64
		MO sem LS =>		3,00	LS =>	3,42	MO com LS =>	6,42
		Valor do BDI =>		133,68			Valor com BDI =>	686,10

5.3.17	Código	Banco	Descrição	Tipo	Und	Quant.	Valor Unit	Total
Composição	CAV_ARQ_137	Próprio	FORNECIMENTO E INSTALAÇÃO DE CHUVEIRO DE EMERGÊNCIA COM LAVA OLHOS; PINTURA DO EQUIPAMENTO NA COR VERDE SEGURANÇA COM TINTA ESPECIAL INDUSTRIAL PADRÃO; SAPATA DE FIXAÇÃO, CUBA E DUCHA EM AÇO INOX AISI 304; VÁLVULA DE ACIONAMENTO DO CHUVEIRO E DO LAVA OLHOS EM LATÃO COM ESFERA EM AÇO INOX AISI 304; VÁLVULA DE REGULAGEM DE PRESSÃO DO LAVA OLHOS; PUXADOR DE ACIONAMENTO DO CHUVEIRO EM AÇO INOX AISI 304; ALAVANCA EMPURRE DE ACIONAMENTO DO LAVA OLHOS EM AÇO AISI 304; CRIVO (DUCHA) DO LAVA OLHOS COM JATO AERADO; REF VL001, FABRICAÇÃO VALLAB OU EQUIVALENTE TÉCNICO (REF ORSE 10041)	135	UN	1,0000000	2.026,86	2.026,86
Composição Auxiliar	88267	SINAPI	ENCANADOR OU BOMBEIRO HIDRÁULICO COM ENCARGOS COMPLEMENTARES	Livro SINAPI: Cálculos e Parâmetros	H	1,0000000	27,62	27,62
Insumo	10504	ORSE	Chuveiro e lava-olhos de emergência e bacia em aço inox, da marca Adamo, ref.01486 ou similar	Material	un	1,0000000	1.999,03	1.999,03
Insumo	00003148	SINAPI	FITA VEDA ROSCA, EM PTFE, ROLO DE 18 MM X 50 M (L X C)	Material	UN	0,0168000	12,72	0,21
		MO sem LS =>		9,98	LS =>	11,36	MO com LS =>	21,34
		Valor do BDI =>		490,50			Valor com BDI =>	2.517,36

5.3.18	Código	Banco	Descrição	Tipo	Und	Quant.	Valor Unit	Total
Composição	UFPE 13.90	Próprio	TORNEIRA METÁLICA DE PAREDE DE COZINHA COM AREJADOR DN 15-20, LINHA SLIM REF. 1158 - C36, FABRICANTE PERFLEX METAIS OU EQUIVALENTE TÉCNICO - FORNECIMENTO E INSTALAÇÃO - REF. SINAPI 86910	INHI - INSTALAÇÕES HIDROS SANITÁRIAS	UN	1,0000000	224,86	224,86
Composição Auxiliar	88267	SINAPI	ENCANADOR OU BOMBEIRO HIDRÁULICO COM ENCARGOS COMPLEMENTARES	Livro SINAPI: Cálculos e Parâmetros	H	0,1164000	27,62	3,21
Composição Auxiliar	88316	SINAPI	SERVEnte COM ENCARGOS COMPLEMENTARES	Livro SINAPI: Cálculos e Parâmetros	H	0,0367000	22,95	0,84
Insumo	00003146	SINAPI	FITA VEDA ROSCA, EM PTFE, ROLO DE 18 MM X 10 M (L X C)	Material	UN	0,0210000	3,45	0,07
Insumo	BIO_COT_4	Próprio	TORNEIRA METÁLICA DE PAREDE DE COZINHA COM AREJADOR DN 15-20, LINHA SLIM REF. 1158 - C36, FABRICANTE PERFLEX METAIS	Material	UN	1,0000000	220,74	220,74
		MO sem LS =>		1,44	LS =>	1,63	MO com LS =>	3,07
		Valor do BDI =>		54,41			Valor com BDI =>	279,27

5.3.19	Código	Banco	Descrição	Tipo	Und	Quant.	Valor Unit	Total
Composição	UFPE 12.555	Próprio	LAVATÓRIO CIRÚRGICO EM AÇO INOX AISI 304, DIMENSÕES 1500X560X490MM ACABAMENTO POLIDO, INCLUSO SIFÃO METÁLICO PARA LAVATÓRIO 1 1/2"x1 1/2" E VÁLVULA - FORNECIMENTO E INSTALAÇÃO (ORIGEM: 13261 ORSE)	INHI - INSTALAÇÕES HIDROS SANITÁRIAS	UN	1,0000000	3.574,66	3.574,66
Composição Auxiliar	88267	SINAPI	ENCANADOR OU BOMBEIRO HIDRÁULICO COM ENCARGOS COMPLEMENTARES	Livro SINAPI: Cálculos e Parâmetros	H	2,5000000	27,62	69,05
Composição Auxiliar	88248	SINAPI	AUXILIAR DE ENCANADOR OU BOMBEIRO HIDRÁULICO COM ENCARGOS COMPLEMENTARES	Livro SINAPI: Cálculos e Parâmetros	H	2,5000000	23,32	58,30
Insumo	00038637	SINAPI	SIFAO EM METAL CROMADO PARA PIA AMERICANA, 1.1/2 X 1.1/2"	Material	UN	1,0000000	279,00	279,00
Insumo	00006157	SINAPI	VALVULA EM METAL CROMADO PARA PIA AMERICANA 3.1/2 X 1.1/2"	Material	UN	1,0000000	75,81	75,81
Insumo	O.15.000.0 90259	CPOS/CD HU	Lavatório coletivo de aço inoxidável AISI 304 chapa 20 (1,0mm) - (200 x 80) cm	Material	M	1,5000000	2.061,67	3.092,50
		MO sem LS =>		44,87	LS =>	51,08	MO com LS =>	95,95
		Valor do BDI =>		865,06			Valor com BDI =>	4.439,72



UNIVERSIDADE FEDERAL DE PERNAMBUCO  
SUPERINTENDÊNCIA DE PROJETOS E OBRAS  
DIRETORIA DE PLANOS E PROJETOS

OBRA:	CCS - BLOCO D - REFORMA DO LABORATÓRIO DE ANATOMIA				
LOCAL:	CAMPUS JOAQUIM AMAZONAS				
SINAPI NÃO DESONERADO ABRIL/2025					
			PRAZO OBRA	BDI	TAXAS (LS)
			3 MESES	SERVIÇOS 24,20% MAT. E EQUIP. 15,27%	113,84% (H)
DATA:	09/05/2025 - DATA DE EMISSÃO DO SINAPI DE ABRIL/2025				
AUTORIA:	ANTONIO RINALDO DE OLIVEIRA JUNIOR - ENGENHEIRO CIVIL - CREA 1816491390				

PLANILHA DE COMPOSIÇÃO DE PREÇOS UNITÁRIOS

5.3.20	Código	Banco	Descrição	Tipo	Und	Quant.	Valor Unit	Total
Composição	UFPE 12.579	Próprio	LAVATÓRIO CIRÚRGICO EM AÇO INOX AISI 304, DIMENSÕES 1000X560X490MM ACABAMENTO POLIDO, INCLUSO SIFÃO METÁLICO PARA LAVATÓRIO 1 1/2"X1 1/2" E VÁLVULA - FORNECIMENTO E INSTALAÇÃO (ORIGEM: 13261 ORSE)	INHI - INSTALAÇÕES HIDROS SANITÁRIAS	UN	1,0000000	2.543,83	2.543,83
Composição Auxiliar	88267	SINAPI	ENCANADOR OU BOMBEIRO HIDRÁULICO COM ENCARGOS COMPLEMENTARES	Livro SINAPI: Cálculos e Parâmetros	H	2,5000000	27,62	69,05
Composição Auxiliar	88248	SINAPI	AUXILIAR DE ENCANADOR OU BOMBEIRO HIDRÁULICO COM ENCARGOS COMPLEMENTARES	Livro SINAPI: Cálculos e Parâmetros	H	2,5000000	23,32	58,30
Insumo	00038637	SINAPI	SIFAO EM METAL CROMADO PARA PIA AMERICANA, 1.1/2 X 1.1/2"	Material	UN	1,0000000	279,00	279,00
Insumo	00006157	SINAPI	VÁLVULA EM METAL CROMADO PARA PIA AMERICANA 3.1/2 X 1.1/2"	Material	UN	1,0000000	75,81	75,81
Insumo	O.15.000.0 90259	CPOS/CD HU	Lavatório coletivo de aço inoxidável AISI 304 chapa 20 (1,0mm) - (200 x 80) cm	Material	M	1,0000000	2.061,67	2.061,67
			MO sem LS =>	44,87	LS =>	51,08	MO com LS =>	95,95
			Valor do BDI =>	615,60			Valor com BDI =>	3.159,43

5.4.1	Código	Banco	Descrição	Tipo	Und	Quant.	Valor Unit	Total
Composição	UFPE 11.597	Próprio	TUBO, PVC, SOLDÁVEL, DE 25MM, INSTALADO EM DRENO DE AR-CONDICIONADO, INCLUSIVE ISOLAMENTO TÉRMICO COM ESPUMA DE POLIETILENO EXPANDIDO FLEXIVEL - FORNECIMENTO E INSTALAÇÃO. AF_08/2022 (ORIGEM: 89865 SINAPI)	INHI - INSTALAÇÕES HIDROS SANITÁRIAS	M	1,0000000	18,94	18,94
Composição Auxiliar	88248	SINAPI	AUXILIAR DE ENCANADOR OU BOMBEIRO HIDRÁULICO COM ENCARGOS COMPLEMENTARES	Livro SINAPI: Cálculos e Parâmetros	H	0,2552000	23,32	5,95
Composição Auxiliar	88267	SINAPI	ENCANADOR OU BOMBEIRO HIDRÁULICO COM ENCARGOS COMPLEMENTARES	Livro SINAPI: Cálculos e Parâmetros	H	0,2552000	27,62	7,04
Insumo	00038383	SINAPI	LIXA D'AGUA EM FOLHA, COR PRETA, GRAO 100	Material	UN	0,0142000	2,26	0,03
Insumo	00009868	SINAPI	TUBO PVC, SOLDAVEL, DE 25 MM, AGUA FRIA (NBR-5648)	Material	M	1,0549000	4,09	4,31
Insumo	00039716	SINAPI	TUBO DE ESPUMA DE POLIETILENO EXPANDIDO FLEXIVEL PARA ISOLAMENTO TERMICO DE TUBULACAO DE AR CONDICIONADO, AGUA QUENTE, DN 3/8", E= 10 MM	Material	M	1,0000000	1,61	1,61
			MO sem LS =>	4,57	LS =>	5,21	MO com LS =>	9,78
			Valor do BDI =>	4,58			Valor com BDI =>	23,52

5.4.2	Código	Banco	Descrição	Tipo	Und	Quant.	Valor Unit	Total
Composição	89868	SINAPI	LUVA, PVC, SOLDÁVEL, DN 25MM, INSTALADO EM DRENO DE AR-CONDICIONADO - FORNECIMENTO E INSTALAÇÃO. AF_08/2022	Drenagem de ar condicionado	UN	1,0000000	5,61	5,61
Composição Auxiliar	88248	SINAPI	AUXILIAR DE ENCANADOR OU BOMBEIRO HIDRÁULICO COM ENCARGOS COMPLEMENTARES	Livro SINAPI: Cálculos e Parâmetros	H	0,0737000	23,32	1,71
Composição Auxiliar	88267	SINAPI	ENCANADOR OU BOMBEIRO HIDRÁULICO COM ENCARGOS COMPLEMENTARES	Livro SINAPI: Cálculos e Parâmetros	H	0,0737000	27,62	2,03
Insumo	00000122	SINAPI	ADESIVO PLASTICO PARA PVC, FRASCO COM *850* GR	Material	UN	0,0071000	65,40	0,46
Insumo	00003904	SINAPI	LUVA PVC SOLDAVEL, 25 MM, PARA AGUA FRIA PREDIAL	Material	UN	1,0000000	0,81	0,81
Insumo	00020083	SINAPI	SOLUCAO PREPARADORA / LIMPADORA PARA PVC, FRASCO COM 1000 CM3	Material	UN	0,0080000	74,09	0,59
Insumo	00038383	SINAPI	LIXA D'AGUA EM FOLHA, COR PRETA, GRAO 100	Material	UN	0,0061000	2,26	0,01
			MO sem LS =>	1,32	LS =>	1,50	MO com LS =>	2,82
			Valor do BDI =>	1,35			Valor com BDI =>	6,96

5.4.3	Código	Banco	Descrição	Tipo	Und	Quant.	Valor Unit	Total
Composição	89866	SINAPI	JOELHO 90 GRAUS, PVC, SOLDÁVEL, DN 25MM, INSTALADO EM DRENO DE AR-CONDICIONADO - FORNECIMENTO E INSTALAÇÃO. AF_08/2022	Drenagem de ar condicionado	UN	1,0000000	7,40	7,40
Composição Auxiliar	88248	SINAPI	AUXILIAR DE ENCANADOR OU BOMBEIRO HIDRÁULICO COM ENCARGOS COMPLEMENTARES	Livro SINAPI: Cálculos e Parâmetros	H	0,1106000	23,32	2,57
Composição Auxiliar	88267	SINAPI	ENCANADOR OU BOMBEIRO HIDRÁULICO COM ENCARGOS COMPLEMENTARES	Livro SINAPI: Cálculos e Parâmetros	H	0,1106000	27,62	3,05
Insumo	00000122	SINAPI	ADESIVO PLASTICO PARA PVC, FRASCO COM *850* GR	Material	UN	0,0071000	65,40	0,46
Insumo	00003529	SINAPI	JOELHO PVC, SOLDAVEL, 90 GRAUS, 25 MM, COR MARROM, PARA AGUA FRIA PREDIAL	Material	UN	1,0000000	0,72	0,72
Insumo	00020083	SINAPI	SOLUCAO PREPARADORA / LIMPADORA PARA PVC, FRASCO COM 1000 CM3	Material	UN	0,0080000	74,09	0,59
Insumo	00038383	SINAPI	LIXA D'AGUA EM FOLHA, COR PRETA, GRAO 100	Material	UN	0,0061000	2,26	0,01
			MO sem LS =>	1,98	LS =>	2,26	MO com LS =>	4,24
			Valor do BDI =>	1,79			Valor com BDI =>	9,19

5.4.4	Código	Banco	Descrição	Tipo	Und	Quant.	Valor Unit	Total
Composição	89869	SINAPI	TE, PVC, SOLDÁVEL, DN 25MM, INSTALADO EM DRENO DE AR-CONDICIONADO - FORNECIMENTO E INSTALAÇÃO. AF_08/2022	Drenagem de ar condicionado	UN	1,0000000	10,27	10,27
Composição Auxiliar	88248	SINAPI	AUXILIAR DE ENCANADOR OU BOMBEIRO HIDRÁULICO COM ENCARGOS COMPLEMENTARES	Livro SINAPI: Cálculos e Parâmetros	H	0,1474000	23,32	3,43
Composição Auxiliar	88267	SINAPI	ENCANADOR OU BOMBEIRO HIDRÁULICO COM ENCARGOS COMPLEMENTARES	Livro SINAPI: Cálculos e Parâmetros	H	0,1474000	27,62	4,07
Insumo	00000122	SINAPI	ADESIVO PLASTICO PARA PVC, FRASCO COM *850* GR	Material	UN	0,0106000	65,40	0,69
Insumo	00007139	SINAPI	TE SOLDAVEL, PVC, 90 GRAUS, 25 MM, PARA AGUA FRIA PREDIAL (NBR 5648)	Material	UN	1,0000000	1,18	1,18
Insumo	00020083	SINAPI	SOLUCAO PREPARADORA / LIMPADORA PARA PVC, FRASCO COM 1000 CM3	Material	UN	0,0120000	74,09	0,88
Insumo	00038383	SINAPI	LIXA D'AGUA EM FOLHA, COR PRETA, GRAO 100	Material	UN	0,0092000	2,26	0,02
			MO sem LS =>	2,64	LS =>	3,01	MO com LS =>	5,65
			Valor do BDI =>	2,48			Valor com BDI =>	12,75

5.4.5	Código	Banco	Descrição	Tipo	Und	Quant.	Valor Unit	Total
-------	--------	-------	-----------	------	-----	--------	------------	-------



UNIVERSIDADE FEDERAL DE PERNAMBUCO  
SUPERINTENDÊNCIA DE PROJETOS E OBRAS  
DIRETORIA DE PLANOS E PROJETOS

OBRA:	CCS - BLOCO D - REFORMA DO LABORATÓRIO DE ANATOMIA				
LOCAL:	CAMPUS JOAQUIM AMAZONAS				
SINAPI NÃO DESONERADO ABRIL/2025					
			PRAZO OBRA	BDI	TAXAS (LS)
				SERVIÇOS	MAT. E EQUIP.
DATA:	09/05/2025 - DATA DE EMISSÃO DO SINAPI DE ABRIL/2025		3 MESES	24,20%	15,27%
AUTORIA:	ANTONIO RINALDO DE OLIVEIRA JUNIOR - ENGENHEIRO CIVIL - CREA 1816491390				113,84% (H)

PLANILHA DE COMPOSIÇÃO DE PREÇOS UNITÁRIOS

Composição	89627	SINAPI	TÊ DE REDUÇÃO, PVC, SOLDÁVEL, DN 50MM X 25MM, INSTALADO EM PRUMADA DE ÁGUA - FORNECIMENTO E INSTALAÇÃO. AF 06/2022	Instalações Prediais de Água Fria em PVC	UN	1,0000000	19,59	19,59	
Composição Auxiliar	88248	SINAPI	AUXILIAR DE ENCANADOR OU BOMBEIRO HIDRÁULICO COM ENCARGOS COMPLEMENTARES	Livro SINAPI: Cálculos e Parâmetros	H	0,1318000	23,32	3,07	
Composição Auxiliar	88267	SINAPI	ENCANADOR OU BOMBEIRO HIDRÁULICO COM ENCARGOS COMPLEMENTARES	Livro SINAPI: Cálculos e Parâmetros	H	0,1318000	27,62	3,64	
Insumo	00000122	SINAPI	ADESIVO PLASTICO PARA PVC, FRASCO COM "850" GR	Material	UN	0,0176000	65,40	1,15	
Insumo	00007129	SINAPI	TE DE REDUCAO, PVC, SOLDAVEL, 90 GRAUS, 50 MM X 25 MM, PARA AGUA FRIA PREDIAL	Material	UN	1,0000000	10,02	10,02	
Insumo	00020083	SINAPI	SOLUCAO PREPARADORA / LIMPADORA PARA PVC, FRASCO COM 1000 CM3	Material	UN	0,0225000	74,09	1,66	
Insumo	00038383	SINAPI	LIXA D'AGUA EM FOLHA, COR PRETA, GRAO 100	Material	UN	0,0244000	2,26	0,05	
				MO sem LS =>	2,36	LS =>	2,69	MO com LS =>	5,05
				Valor do BDI =>	4,74			Valor com BDI =>	24,33

5.4.6	Código	Banco	Descrição	Tipo	Und	Quant.	Valor Unit	Total	
Composição	104779	SINAPI	RASGO LINEAR MECANIZADO EM ALVENARIA, PARA RAMAIS/ DISTRIBUIÇÃO DE INSTALAÇÕES HIDRÁULICAS, DIÂMETROS MENORES OU IGUAIS A 40 MM. AF 09/2023	Rasgos e Fixações	M	1,0000000	5,29	5,29	
Composição Auxiliar	88248	SINAPI	AUXILIAR DE ENCANADOR OU BOMBEIRO HIDRÁULICO COM ENCARGOS COMPLEMENTARES	Livro SINAPI: Cálculos e Parâmetros	H	0,0475000	23,32	1,10	
Composição Auxiliar	91692	SINAPI	SERRA CIRCULAR DE BANCADA COM MOTOR ELÉTRICO POTÊNCIA DE 5HP, COM COIFA PARA DISCO 10" - CHP DIURNO. AF 08/2015	Custos Horários Produtivo e Improdutivo dos Equipamentos	CHP	0,0491000	25,82	1,26	
Composição Auxiliar	91693	SINAPI	SERRA CIRCULAR DE BANCADA COM MOTOR ELÉTRICO POTÊNCIA DE 5HP, COM COIFA PARA DISCO 10" - CHI DIURNO. AF 08/2015	Custos Horários Produtivo e Improdutivo dos Equipamentos	CHI	0,1199000	24,46	2,93	
				MO sem LS =>	1,84	LS =>	2,10	MO com LS =>	3,94
				Valor do BDI =>	1,28			Valor com BDI =>	6,57

5.4.7	Código	Banco	Descrição	Tipo	Und	Quant.	Valor Unit	Total	
Composição	90466	SINAPI	CHUMBAMENTO LINEAR EM ALVENARIA PARA RAMAIS/DISTRIBUIÇÃO DE INSTALAÇÕES HIDRÁULICAS COM DIÂMETROS MENORES OU IGUAIS A 40 MM. AF 09/2023	Rasgos e Fixações	M	1,0000000	15,47	15,47	
Composição Auxiliar	88248	SINAPI	AUXILIAR DE ENCANADOR OU BOMBEIRO HIDRÁULICO COM ENCARGOS COMPLEMENTARES	Livro SINAPI: Cálculos e Parâmetros	H	0,0830000	23,32	1,93	
Composição Auxiliar	88267	SINAPI	ENCANADOR OU BOMBEIRO HIDRÁULICO COM ENCARGOS COMPLEMENTARES	Livro SINAPI: Cálculos e Parâmetros	H	0,3650000	27,62	10,08	
Composição Auxiliar	88629	SINAPI	ARGAMASSA TRAÇO 1:3 (EM VOLUME DE CIMENTO E AREIA MÉDIA ÚMIDA), PREPARO MANUAL. AF 08/2019	Argamassas	m³	0,0051000	679,20	3,46	
				MO sem LS =>	4,62	LS =>	5,27	MO com LS =>	9,89
				Valor do BDI =>	3,74			Valor com BDI =>	19,21

5.4.8	Código	Banco	Descrição	Tipo	Und	Quant.	Valor Unit	Total	
Composição	91185	SINAPI	FIXAÇÃO DE TUBOS HORIZONTAIS DE PVC ÁGUA, PVC ESGOTO, PVC ÁGUA PLUVIAL, CPVC, PPR, COBRE OU AÇO, DIÂMETROS MENORES OU IGUAIS A 40 MM, COM ABRAÇADEIRA METÁLICA FLEXÍVEL 18 MM, FIXADA DIRETAMENTE NA LAJE. AF 09/2023	Rasgos e Fixações	M	1,0000000	25,73	25,73	
Composição Auxiliar	88248	SINAPI	AUXILIAR DE ENCANADOR OU BOMBEIRO HIDRÁULICO COM ENCARGOS COMPLEMENTARES	Livro SINAPI: Cálculos e Parâmetros	H	0,1486000	23,32	3,46	
Composição Auxiliar	88267	SINAPI	ENCANADOR OU BOMBEIRO HIDRÁULICO COM ENCARGOS COMPLEMENTARES	Livro SINAPI: Cálculos e Parâmetros	H	0,6537000	27,62	18,05	
Insumo	00004350	SINAPI	BUCHA DE NYLON, DIAMETRO DO FURO 8 MM, COMPRIMENTO 40 MM, COM PARAFUSO DE ROSCA SOBERBA, CABECA CHATA, FENDA SIMPLES, 4,8 X 50 MM	Material	UN	3,7500000	0,88	3,30	
Insumo	00014153	SINAPI	FITA METALICA PERFURADA, L = "18" MM, ROLO DE 30 M, CARGA RECOMENDADA = "30" KGF	Material	UN	0,0149000	62,26	0,92	
				MO sem LS =>	7,70	LS =>	8,77	MO com LS =>	16,47
				Valor do BDI =>	6,22			Valor com BDI =>	31,95

5.4.9	Código	Banco	Descrição	Tipo	Und	Quant.	Valor Unit	Total	
Composição	90439	SINAPI	FURO MECANIZADO EM CONCRETO, COM MARTELO DEMOLIDOR, PARA INSTALAÇÕES HIDRÁULICAS, DIÂMETROS MENORES OU IGUAIS A 40 MM. AF 09/2023	Rasgos e Fixações	UN	1,0000000	8,68	8,68	
Composição Auxiliar	102274	SINAPI	MARTELO DEMOLIDOR ELÉTRICO, COM POTÊNCIA DE 2.000 W, 1.000 IMPACTOS POR MINUTO, PESO DE 30 KG - CHI DIURNO. AF 01/2021	Custos Horários Produtivo e Improdutivo dos Equipamentos	CHI	0,2084000	22,33	4,65	
Composição Auxiliar	102275	SINAPI	MARTELO DEMOLIDOR ELÉTRICO, COM POTÊNCIA DE 2.000 W, 1.000 IMPACTOS POR MINUTO, PESO DE 30 KG - CHP DIURNO. AF 01/2021	Custos Horários Produtivo e Improdutivo dos Equipamentos	CHP	0,0853000	24,80	2,11	
Composição Auxiliar	88248	SINAPI	AUXILIAR DE ENCANADOR OU BOMBEIRO HIDRÁULICO COM ENCARGOS COMPLEMENTARES	Livro SINAPI: Cálculos e Parâmetros	H	0,0826000	23,32	1,92	
				MO sem LS =>	2,82	LS =>	3,20	MO com LS =>	6,02
				Valor do BDI =>	2,10		Valor com BDI =>		10,78

6.1.1.1	Código	Banco	Descrição	Tipo	Und	Quant.	Valor Unit	Total
Composição	4ECAV_IN_EL_COMP08	Próprio	FORNECIMENTO E INSTALAÇÃO DE LUMINÁRIA EMBUTIR, COM LÂMPADA FLUORESCENTE TUBULAR, CORPO EM CHAPA DE AÇO TRATADA E PINTADA, REFLETOR PARABÓLICO EM ALUMÍNIO ANODIZADO BRILHANTE DE ALTA REFLETÂNCIA E ALTA PUREZA 99,85%, ALETAS PARABÓLICAS EM ALUMÍNIO ANODIZADO BRILHANTE DE ALTA REFLETÂNCIA E ALTA PUREZA 99,85%, SOQUETE TIPO PUSH-IN G-13 DE ENGATE RÁPIDO, ROTOR DE SEGURANÇA EM POLICARBONATO E CONTATOS EM BRONZE FOSFOROSO, INSTALAÇÃO DE EMBUTIR EM GESSO OU MODULAÇÃO 625X625MM OU 625X1250MM (PERFIS TIPO T INVERTIDO), MODELO LE-800 FABRICANTE INTRAL OU SIMILAR (MODELO 12021/ORSE)	INEL - INSTALAÇÃO ELÉTRICA/ELETRIFICAÇÃO E ILUMINAÇÃO EXTERNA	UN	1,0000000	256,42	256,42



UNIVERSIDADE FEDERAL DE PERNAMBUCO  
SUPERINTENDÊNCIA DE PROJETOS E OBRAS  
DIRETORIA DE PLANOS E PROJETOS

OBRA:	CCS - BLOCO D - REFORMA DO LABORATÓRIO DE ANATOMIA				
LOCAL:	CAMPUS JOAQUIM AMAZONAS				
SINAPI NÃO DESONERADO ABRIL/2025		PRAZO OBRA	BDI		TAXAS (LS)
			SERVIÇOS	MAT. E EQUIP.	
DATA:	09/05/2025 - DATA DE EMISSAO DO SINAPI DE ABRIL/2025		3 MESES	24,20%	15,27%
AUTORIA:	ANTONIO RINALDO DE OLIVEIRA JUNIOR - ENGENHEIRO CIVIL - CREA 1816491390				
					113,84% (H)

PLANILHA DE COMPOSIÇÃO DE PREÇOS UNITÁRIOS

Composição Auxiliar	88264 SINAPI	ELETRICISTA COM ENCARGOS COMPLEMENTARES	Livro SINAPI: Cálculos e Parâmetros	H	1,0000000	28,71	28,71	
Composição Auxiliar	88316 SINAPI	SERVENTE COM ENCARGOS COMPLEMENTARES	Livro SINAPI: Cálculos e Parâmetros	H	1,0000000	22,95	22,95	
Insumo	14104 ORSE	Luminária aletada alto rendimento Embutir, com aletas, de alumínio anodizado com 99,99% de pureza, com duas lâmpadas de Led de 20w (120cm) inclusas, corpo em chapa de aço c/ pintura eletrostát. cor branca, modelo LAR ECO 2x20w G-Light ou similar	Material	un	1,0000000	204,76	204,76	
			MO sem LS =>	17,70	LS =>	20,16	MO com LS =>	37,86
			Valor do BDI =>	62.05			Valor com BDI =>	318.47

6.1.1.2	Código	Banco	Descrição	Tipo	Und	Quant.	Valor Unit	Total	
Composição	103782	SINAPI	LUMINÁRIA TIPO PLAFON CIRCULAR, DE SOBREPOR, COM LED DE 12/13 W - FORNECIMENTO E INSTALAÇÃO. AF_09/2024	Iluminação Predial e Monitoramento	UN	1,0000000	33,38	33,38	
Composição	88247	SINAPI	AUXILIAR DE ELETRICISTA COM ENCARGOS COMPLEMENTARES	Livro SINAPI: Cálculos e Parâmetros	H	0,1509375	24,32	3,67	
Auxiliar	88264	SINAPI	ELETRICISTA COM ENCARGOS COMPLEMENTARES	Livro SINAPI: Cálculos e Parâmetros	H	0,4829999	28,71	13,86	
Composição									
Auxiliar									
Insumo	00039385	SINAPI	LUMINARIA LED PLAFON REDONDO DE SOBREPOR BIVOLT 12/13 W, D = *17* CM	Material	UN	1,0000000	15,85	15,85	
				MO sem LS =>	6,14	LS =>	6,98	MO com LS =>	13,12
				Valor do BDI =>	8,07			Valor com BDI =>	41,45

6.1.1.3	Código	Banco	Descrição	Tipo	Und	Quant.	Valor Unit	Total	
Composição	91953	SINAPI	INTERRUPTOR SIMPLES (1 MÓDULO), 10A/250V, INCLUINDO SUPORTE E PLACA - FORNECIMENTO E INSTALAÇÃO. AF 03/2023	Instalações Elétricas - Eletrodutos Embutidos, Cabos, Caixas, Tomadas e	UN	1,0000000	30,01	30,01	
Composição Auxiliar	91946	SINAPI	SUPORTE PARAFUSADO COM PLACA DE ENCAIXE 4" X 2" MÉDIO (1,30 M DO PISO) PARA PONTO ELÉTRICO - FORNECIMENTO E INSTALAÇÃO. AF 03/2023	Instalações Elétricas - Eletrodutos Embutidos, Cabos, Caixas, Tomadas e	UN	1,0000000	11,06	11,06	
Composição Auxiliar	91952	SINAPI	INTERRUPTOR SIMPLES (1 MÓDULO), 10A/250V, SEM SUPORTE E SEM PLACA - FORNECIMENTO E INSTALAÇÃO. AF 03/2023	Instalações Elétricas - Eletrodutos Embutidos, Cabos, Caixas, Tomadas e	UN	1,0000000	18,95	18,95	
				MO sem LS =>	6,58	LS =>	7,48	MO com LS =>	14,06
				Valor do BDI =>	7,26		Valor com BDI =>		37,27

6.1.1.4	Código	Banco	Descrição	Tipo	Und	Quant.	Valor Unit	Total	
Composição	91959	SINAPI	INTERRUPTOR SIMPLES (2 MÓDULOS), 10A/250V, INCLUINDO SUPORTE E PLACA - FORNECIMENTO E INSTALAÇÃO. AF 03/2023	Instalações Elétricas - Eletrodutos Embutidos, Cabos, Caixas, Tomadas e	UN	1,0000000	45,67	45,67	
Composição Auxiliar	91946	SINAPI	SUPORTE PARAFUSADO COM PLACA DE ENCAIXE 4" X 2" MÉDIO (1,30 M DO PISO) PARA PONTO ELÉTRICO - FORNECIMENTO E INSTALAÇÃO. AF 03/2023	Instalações Elétricas - Eletrodutos Embutidos, Cabos, Caixas, Tomadas e	UN	1,0000000	11,06	11,06	
Composição Auxiliar	91958	SINAPI	INTERRUPTOR SIMPLES (2 MÓDULOS), 10A/250V, SEM SUPORTE E SEM PLACA - FORNECIMENTO E INSTALAÇÃO. AF 03/2023	Instalações Elétricas - Eletrodutos Embutidos, Cabos, Caixas, Tomadas e	UN	1,0000000	34,61	34,61	
				MO sem LS =>	9,68	LS =>	11,03	MO com LS =>	20,71
				Valor do BDI =>	11,05		Valor com BDI =>		56,72

6.1.1.5	Código	Banco	Descrição	Tipo	Und	Quant.	Valor Unit	Total	
Composição	91961	SINAPI	INTERRUPTOR PARALELO (2 MÓDULOS), 10A/250V, INCLUINDO SUPORTE E PLACA - FORNECIMENTO E INSTALAÇÃO. AF 03/2023	Instalações Elétricas - Eletrodutos Embutidos, Cabos, Caixas, Tomadas e	UN	1,0000000	58,73	58,73	
Composição Auxiliar	91946	SINAPI	SUPORTE PARAFUSADO COM PLACA DE ENCAIXE 4" X 2" MÉDIO (1,30 M DO PISO) PARA PONTO ELÉTRICO - FORNECIMENTO E INSTALAÇÃO. AF 03/2023	Instalações Elétricas - Eletrodutos Embutidos, Cabos, Caixas, Tomadas e	UN	1,0000000	11,06	11,06	
Composição Auxiliar	91960	SINAPI	INTERRUPTOR PARALELO (2 MÓDULOS), 10A/250V, SEM SUPORTE E SEM PLACA - FORNECIMENTO E INSTALAÇÃO. AF 03/2023	Instalações Elétricas - Eletrodutos Embutidos, Cabos, Caixas, Tomadas e	UN	1,0000000	47,67	47,67	
				MO sem LS =>	12,79	LS =>	14,57	MO com LS =>	27,36
				Valor do BDI =>	14,21		Valor com BDI =>		72,94

6.1.2.1	Código	Banco	Descrição	Tipo	Und	Quant.	Valor Unit	Total	
Composição	92000	SINAPI	TOMADA BAIXA DE EMBUTIR (1 MÓDULO), 2P+T 10 A, INCLUINDO SUPORTE E PLACA - FORNECIMENTO E INSTALAÇÃO. AF 03/2023	Instalações Elétricas - Eletrodutos Embutidos, Cabos, Caixas, Tomadas e	UN	1,0000000	31,45	31,45	
Composição Auxiliar	91946	SINAPI	SUPORTE PARAFUSADO COM PLACA DE ENCAIXE 4" X 2" MÉDIO (1,30 M DO PISO) PARA PONTO ELÉTRICO - FORNECIMENTO E INSTALAÇÃO. AF 03/2023	Instalações Elétricas - Eletrodutos Embutidos, Cabos, Caixas, Tomadas e	UN	1,0000000	11,06	11,06	
Composição Auxiliar	91998	SINAPI	TOMADA BAIXA DE EMBUTIR (1 MÓDULO), 2P+T 10 A, SEM SUPORTE E SEM PLACA - FORNECIMENTO E INSTALAÇÃO. AF 03/2023	Instalações Elétricas - Eletrodutos Embutidos, Cabos, Caixas, Tomadas e	UN	1,0000000	20,39	20,39	
				MO sem LS =>	6,76	LS =>	7,70	MO com LS =>	14,46
				Valor do BDI =>	7,61		Valor com BDI =>		39,06

6.1.2.2	Código	Banco	Descrição	Tipo	Und	Quant.	Valor Unit	Total	
Composição	92008	SINAPI	TOMADA BAIXA DE EMBUTIR (2 MÓDULOS), 2P+T 10 A, INCLUINDO SUPORTE E PLACA - FORNECIMENTO E INSTALAÇÃO. AF 03/2023	Instalações Elétricas - Eletrodutos Embutidos, Cabos, Caixas, Tomadas e	UN	1,0000000	48,51	48,51	
Composição Auxiliar	91946	SINAPI	SUPORTE PARAFUSADO COM PLACA DE ENCAIXE 4" X 2" MÉDIO (1,30 M DO PISO) PARA PONTO ELÉTRICO - FORNECIMENTO E INSTALAÇÃO. AF 03/2023	Instalações Elétricas - Eletrodutos Embutidos, Cabos, Caixas, Tomadas e	UN	1,0000000	11,06	11,06	
Composição Auxiliar	92006	SINAPI	TOMADA BAIXA DE EMBUTIR (2 MÓDULOS), 2P+T 10 A, SEM SUPORTE E SEM PLACA - FORNECIMENTO E INSTALAÇÃO. AF 03/2023	Instalações Elétricas - Eletrodutos Embutidos, Cabos, Caixas, Tomadas e	UN	1,0000000	37,45	37,45	
				MO sem LS =>	10,03	LS =>	11,42	MO com LS =>	21,45
				Valor do BDI =>	11,73		Valor com BDI =>		60,24



UNIVERSIDADE FEDERAL DE PERNAMBUCO  
SUPERINTENDÊNCIA DE PROJETOS E OBRAS  
DIRETORIA DE PLANOS E PROJETOS

OBRA:	CCS - BLOCO D - REFORMA DO LABORATÓRIO DE ANATOMIA				
LOCAL:	CAMPUS JOAQUIM AMAZONAS				
SINAPI NÃO DESONERADO ABRIL/2025		PRAZO OBRA	BDI		TAXAS (LS)
			SERVIÇOS	MAT. E EQUIP.	
DATA:	09/05/2025 - DATA DE EMISSAO DO SINAPI DE ABRIL/2025		3 MESES	24,20%	15,27%
AUTORIA:	ANTONIO RINALDO DE OLIVEIRA JUNIOR - ENGENHEIRO CIVIL - CREA 1816491390				
113,84% (H)					

PLANILHA DE COMPOSIÇÃO DE PREÇOS UNITARIOS

6.1.2.3	Código	Banco	Descrição	Tipo	Und	Quant.	Valor Unit	Total	
Composição	91993	SINAPI	TOMADA ALTA DE EMBUTIR (1 MÓDULO), 2P+T 20 A, INCLUINDO SUPORTE E PLACA - FORNECIMENTO E INSTALAÇÃO. AF 03/2023	Instalações Elétricas - Eletrodutos Embutidos, Cabos, Caixas, Tomadas e	UN	1,0000000	47,84	47,84	
Composição Auxiliar	91946	SINAPI	SUPORTE PARAFUSADO COM PLACA DE ENCAIXE 4" X 2" MÉDIO (1,30 M DO PISO) PARA PONTO ELÉTRICO - FORNECIMENTO E INSTALAÇÃO. AF 03/2023	Instalações Elétricas - Eletrodutos Embutidos, Cabos, Caixas, Tomadas e	UN	1,0000000	11,06	11,06	
Composição Auxiliar	91991	SINAPI	TOMADA ALTA DE EMBUTIR (1 MÓDULO), 2P+T 20 A, SEM SUPORTE E SEM PLACA - FORNECIMENTO E INSTALAÇÃO. AF 03/2023	Instalações Elétricas - Eletrodutos Embutidos, Cabos, Caixas, Tomadas e	UN	1,0000000	36,78	36,78	
				MO sem LS =>	11,68	LS =>	13,30	MO com LS =>	24,98
				Valor do BDI =>	11,57		Valor com BDI =>		59,41

6.1.3.1	Código	Banco	Descrição	Tipo	Und	Quant.	Valor Unit	Total	
Composição	93656	SINAPI	DISJUNTOR MONOPOLAR TIPO DIN, CORRENTE NOMINAL DE 25A - FORNECIMENTO E INSTALAÇÃO. AF 10/2020	Instalações Elétricas - Quadros, Cabos, Disjuntores, Contatores	UN	1,0000000	16,57	16,57	
Composição Auxiliar	88247	SINAPI	AUXILIAR DE ELETRICISTA COM ENCARGOS COMPLEMENTARES	Livro SINAPI: Cálculos e Parâmetros	H	0,0663000	24,32	1,61	
Composição Auxiliar	88264	SINAPI	ELETRICISTA COM ENCARGOS COMPLEMENTARES	Livro SINAPI: Cálculos e Parâmetros	H	0,0663000	28,71	1,90	
Insumo	00001571	SINAPI	TERMINAL A COMPRESSAO EM COBRE ESTANHADO PARA CABO 4 MM2, 1 FURO E 1 COMPRESSAO, PARA PARAFUSO DE FIXACAO M5	Material	UN	1,0000000	1,48	1,48	
Insumo	00034653	SINAPI	DISJUNTOR TERMOMAGNETICO PARA TRILHO DIN (IEC), MONOPOLAR, 6 - 32 A	Material	UN	1,0000000	11,58	11,58	
				MO sem LS =>	1,21	LS =>	1,38	MO com LS =>	2,59
				Valor do BDI =>	4,00		Valor com BDI =>		20,57

6.1.3.2	Código	Banco	Descrição	Tipo	Und	Quant.	Valor Unit	Total	
Composição	UFPE 12.305	Próprio	DISJUNTOR BIPOLAR DR 25A - DISPOSITIVO RESIDUAL DIFERENCIAL, TIPO AC 30MA - FORNECIMENTO E INSTALAÇÃO (REF. ORSE 7871)	INEL - INSTALAÇÃO ELÉTRICA/ELETRIFICAÇÃO E ILUMINAÇÃO EXTERNA	UN	1,0000000	198,99	198,99	
Composição Auxiliar	88264	SINAPI	ELETRICISTA COM ENCARGOS COMPLEMENTARES	Livro SINAPI: Cálculos e Parâmetros	H	0,4000000	28,71	11,48	
Composição Auxiliar	88316	SINAPI	SERVENTE COM ENCARGOS COMPLEMENTARES	Livro SINAPI: Cálculos e Parâmetros	H	0,4000000	22,95	9,18	
Insumo	00039445	SINAPI	DISPOSITIVO DR, 2 POLOS, SENSIBILIDADE DE 30 MA, CORRENTE DE 25 A, TIPO AC	Material	UN	1,0000000	178,33	178,33	
				MO sem LS =>	7,08	LS =>	8,06	MO com LS =>	15,14
				Valor do BDI =>	48,15	Valor com BDI =>			247,14

6.1.4.1	Código	Banco	Descrição	Tipo	Und	Quant.	Valor Unit	Total	
Composição	91927	SINAPI	CABO DE COBRE FLEXÍVEL ISOLADO, 2,5 MM², ANTI-CHAMA 0,6/1,0 KV, PARA CIRCUITOS TERMINAIS - FORNECIMENTO E INSTALAÇÃO. AF 03/2023	Instalações Elétricas - Eletrodutos Embutidos, Cabos, Caixas, Tomadas e	M	1,0000000	5,04	5,04	
Composição Auxiliar	88247	SINAPI	AUXILIAR DE ELETRICISTA COM ENCARGOS COMPLEMENTARES	Livro SINAPI: Cálculos e Parâmetros	H	0,0290000	24,32	0,70	
Composição Auxiliar	88264	SINAPI	ELETRICISTA COM ENCARGOS COMPLEMENTARES	Livro SINAPI: Cálculos e Parâmetros	H	0,0290000	28,71	0,83	
Insumo	00001022	SINAPI	CABO DE COBRE, FLEXIVEL, CLASSE 4 OU 5, ISOLACAO EM PVC/A, ANTICHAMA BWF-B, COBERTURA PVC-ST1, ANTICHAMA BWF-B, 1 CONDUTOR, 0,6/1 KV, SECAO NOMINAL 2,5 MM2	Material	M	1,2434000	2,78	3,45	
Insumo	00021127	SINAPI	FITA ISOLANTE ADESIVA ANTICHAMA, USO ATE 750 V, EM ROLO DE 19 MM X 5 M	Material	UN	0,0094000	6,98	0,06	
				MO sem LS =>	0,53	LS =>	0,60	MO com LS =>	1,13
				Valor do BDI =>	1,21	Valor com BDI =>		6,25	

6.1.4.2	Código	Banco	Descrição	Tipo	Und	Quant.	Valor Unit	Total	
Composição	91929	SINAPI	CABO DE COBRE FLEXÍVEL ISOLADO, 4 MM², ANTI-CHAMA 0,6/1,0 KV, PARA CIRCUITOS TERMINAIS - FORNECIMENTO E INSTALAÇÃO. AF 03/2023	Instalações Elétricas - Eletrodutos Embutidos, Cabos, Caixas, Tomadas e	M	1,0000000	7,40	7,40	
Composição Auxiliar	88247	SINAPI	AUXILIAR DE ELETRICISTA COM ENCARGOS COMPLEMENTARES	Livro SINAPI: Cálculos e Parâmetros	H	0,0390000	24,32	0,94	
Composição Auxiliar	88264	SINAPI	ELETRICISTA COM ENCARGOS COMPLEMENTARES	Livro SINAPI: Cálculos e Parâmetros	H	0,0390000	28,71	1,11	
Insumo	00001021	SINAPI	CABO DE COBRE, FLEXIVEL, CLASSE 4 OU 5, ISOLACAO EM PVC/A, ANTICHAMA BWF-B, COBERTURA PVC-ST1, ANTICHAMA BWF-B, 1 CONDUTOR, 0,6/1 KV, SECAO NOMINAL 4 MM2	Material	M	1,2434000	4,26	5,29	
Insumo	00021127	SINAPI	FITA ISOLANTE ADESIVA ANTICHAMA, USO ATE 750 V, EM ROLO DE 19 MM X 5 M	Material	UN	0,0094000	6,98	0,06	
				MO sem LS =>	0,71	LS =>	0,80	MO com LS =>	1,51
				Valor do BDI =>	1,79			Valor com BDI =>	9,19

6.1.5.1	Código	Banco	Descrição	Tipo	Und	Quant.	Valor Unit	Total	
Composição	91871	SINAPI	ELETRODUTO RÍGIDO ROSCÁVEL, PVC, DN 25 MM (3/4"), PARA CIRCUITOS TERMINAIS, INSTALADO EM PAREDE - FORNECIMENTO E INSTALAÇÃO. AF 03/2023	Instalações Elétricas - Eletrodutos Embutidos, Cabos, Caixas, Tomadas e	M	1,0000000	15,28	15,28	
Composição Auxiliar	88247	SINAPI	AUXILIAR DE ELETRICISTA COM ENCARGOS COMPLEMENTARES	Livro SINAPI: Cálculos e Parâmetros	H	0,1770000	24,32	4,30	
Composição Auxiliar	88264	SINAPI	ELETRICISTA COM ENCARGOS COMPLEMENTARES	Livro SINAPI: Cálculos e Parâmetros	H	0,1770000	28,71	5,08	
Insumo	00002674	SINAPI	ELETRODUTO DE PVC RIGIDO ROSCAVEL DE 3/4 ", SEM LUVA	Material	M	1,0170000	5,81	5,90	
				MO sem LS =>	3,23	LS =>	3,68	MO com LS =>	6,91
				Valor do BDI =>	3,69			Valor com BDI =>	18,97

6.1.5.2	Código	Banco	Descrição	Tipo	Und	Quant.	Valor Unit	Total
---------	--------	-------	-----------	------	-----	--------	------------	-------





UNIVERSIDADE FEDERAL DE PERNAMBUCO  
SUPERINTENDÊNCIA DE PROJETOS E OBRAS  
DIRETORIA DE PLANOS E PROJETOS

OBRA:	CCS - BLOCO D - REFORMA DO LABORATÓRIO DE ANATOMIA					
LOCAL:	CAMPUS JOAQUIM AMAZONAS					
SINAPI NÃO DESONERADO ABRIL/2025			PRAZO OBRA	BDI		TAXAS (LS)
				SERVIÇOS	MAT. E EQUIP.	
DATA:	09/05/2025 - DATA DE EMISSÃO DO SINAPI DE ABRIL/2025		3 MESES	24,20%	15,27%	113,84% (H)
AUTORIA:	ANTONIO RINALDO DE OLIVEIRA JUNIOR - ENGENHEIRO CIVIL - CREA 1816491390					

PLANILHA DE COMPOSIÇÃO DE PREÇOS UNITÁRIOS

Composição	91863	SINAPI	ELETRODUTO RÍGIDO ROSCÁVEL, PVC, DN 25 MM (3/4"), PARA CIRCUITOS TERMINAIS, INSTALADO EM FORRO - FORNECIMENTO E INSTALAÇÃO. AF 03/2023	Instalações Elétricas - Eletrodutos Embutidos, Cabos, Caixas, Tomadas e	M	1,0000000	12,20	12,20
Auxiliar	88247	SINAPI	AUXILIAR DE ELETRICISTA COM ENCARGOS COMPLEMENTARES	Livro SINAPI: Cálculos e Parâmetros	H	0,1190000	24,32	2,89
Composição	88264	SINAPI	ELETRICISTA COM ENCARGOS COMPLEMENTARES	Livro SINAPI: Cálculos e Parâmetros	H	0,1190000	28,71	3,41
Auxiliar								
Insumo	00002674	SINAPI	ELETRODUTO DE PVC RIGIDO ROSCAVEL DE 3/4 ", SEM LUVA	Material	M	1,0170000	5,81	5,90
		MO sem LS =>		2,17	LS =>	2,47	MO com LS =>	4,64
		Valor do BDI =>		2,95			Valor com BDI =>	15,15

6.1.5.3	Código	Banco	Descrição	Tipo	Und	Quant.	Valor Unit	Total
Composição	91884	SINAPI	LUVA PARA ELETRODUTO, PVC, ROSCÁVEL, DN 25 MM (3/4"), PARA CIRCUITOS TERMINAIS, INSTALADA EM PAREDE - FORNECIMENTO E INSTALAÇÃO. AF 03/2023	Instalações Elétricas - Eletrodutos Embutidos, Cabos, Caixas, Tomadas e	UN	1,0000000	12,20	12,20
Auxiliar	88247	SINAPI	AUXILIAR DE ELETRICISTA COM ENCARGOS COMPLEMENTARES	Livro SINAPI: Cálculos e Parâmetros	H	0,1970000	24,32	4,79
Composição	88264	SINAPI	ELETRICISTA COM ENCARGOS COMPLEMENTARES	Livro SINAPI: Cálculos e Parâmetros	H	0,1970000	28,71	5,65
Auxiliar								
Insumo	00001891	SINAPI	LUVA EM PVC RIGIDO ROSCAVEL, DE 3/4", PARA ELETRODUTO	Material	UN	1,0000000	1,76	1,76
		MO sem LS =>		3,60	LS =>	4,09	MO com LS =>	7,69
		Valor do BDI =>		2,95			Valor com BDI =>	15,15


6.1.5.4	Código	Banco	Descrição	Tipo	Und	Quant.	Valor Unit	Total
Composição	91875	SINAPI	LUVA PARA ELETRODUTO, PVC, ROSCÁVEL, DN 25 MM (3/4"), PARA CIRCUITOS TERMINAIS, INSTALADA EM FORRO - FORNECIMENTO E INSTALAÇÃO. AF 03/2023	Instalações Elétricas - Eletrodutos Embutidos, Cabos, Caixas, Tomadas e	UN	1,0000000	9,02	9,02
Auxiliar	88247	SINAPI	AUXILIAR DE ELETRICISTA COM ENCARGOS COMPLEMENTARES	Livro SINAPI: Cálculos e Parâmetros	H	0,1370000	24,32	3,33
Composição	88264	SINAPI	ELETRICISTA COM ENCARGOS COMPLEMENTARES	Livro SINAPI: Cálculos e Parâmetros	H	0,1370000	28,71	3,93
Auxiliar								
Insumo	00001891	SINAPI	LUVA EM PVC RIGIDO ROSCAVEL, DE 3/4", PARA ELETRODUTO	Material	UN	1,0000000	1,76	1,76
		MO sem LS =>		2,50	LS =>	2,84	MO com LS =>	5,34
		Valor do BDI =>		2,18			Valor com BDI =>	11,20

6.1.5.5	Código	Banco	Descrição	Tipo	Und	Quant.	Valor Unit	Total
Composição	95801	SINAPI	CONDUTE DE ALUMÍNIO, TIPO X, PARA ELETRODUTO DE AÇO GALVANIZADO DN 20 MM (3/4"), APARENTE - FORNECIMENTO E INSTALAÇÃO. AF 10/2022	Instalações Elétricas - Eletrodutos, Conexões e Condutes Aparentes	UN	1,0000000	41,09	41,09
Auxiliar	88247	SINAPI	AUXILIAR DE ELETRICISTA COM ENCARGOS COMPLEMENTARES	Livro SINAPI: Cálculos e Parâmetros	H	0,4008000	24,32	9,74
Composição	88264	SINAPI	ELETRICISTA COM ENCARGOS COMPLEMENTARES	Livro SINAPI: Cálculos e Parâmetros	H	0,4008000	28,71	11,50
Auxiliar								
Insumo	00002580	SINAPI	CONDUTE DE ALUMINIO TIPO X, PARA ELETRODUTO ROSCAVEL DE 3/4", COM TAMPA CEGA	Material	UN	1,0000000	19,11	19,11
Insumo	00011950	SINAPI	BUCHA DE NYLON SEM ABA S6, COM PARAFUSO DE 4,20 X 40 MM EM ACO ZINCADO COM ROSCA SOBERBA, CABECA CHATA E FENDA PHILLIPS	Material	UN	2,0000000	0,37	0,74
		MO sem LS =>		7,32	LS =>	8,34	MO com LS =>	15,66
		Valor do BDI =>		9,94			Valor com BDI =>	51,03

6.1.5.6	Código	Banco	Descrição	Tipo	Und	Quant.	Valor Unit	Total
Composição	UFPE 12.565	Próprio	CAIXA ELÉTRICA 15X15X8CM EM PVC, INSTALADA EM PAREDE - FORNECIMENTO E INSTALAÇÃO. AF_03/2023 (ORIGEM: SINAPI 104625)	Instalações Elétricas - Eletrodutos Embutidos, Cabos, Caixas, Tomadas e	UN	1,0000000	68,50	68,50
Auxiliar	88264	SINAPI	ELETRICISTA COM ENCARGOS COMPLEMENTARES	Livro SINAPI: Cálculos e Parâmetros	H	0,1350000	28,71	3,87
Composição	88247	SINAPI	AUXILIAR DE ELETRICISTA COM ENCARGOS COMPLEMENTARES	Livro SINAPI: Cálculos e Parâmetros	H	0,1350000	24,32	3,28
Auxiliar								
Insumo	00039811	SINAPI	CAIXA DE PASSAGEM ELETRICA DE PAREDE, DE EMBUTIR, EM PVC, COM TAMPA APARAFUSADA, DIMENSOES 150 X 150 X 75* MM	Material	UN	1,0000000	61,35	61,35
		MO sem LS =>		2,46	LS =>	2,81	MO com LS =>	5,27
		Valor do BDI =>		16,57			Valor com BDI =>	85,07

6.1.5.7	Código	Banco	Descrição	Tipo	Und	Quant.	Valor Unit	Total
Composição	91914	SINAPI	CURVA 90 GRAUS PARA ELETRODUTO, PVC, ROSCÁVEL, DN 25 MM (3/4"), PARA CIRCUITOS TERMINAIS, INSTALADA EM PAREDE - FORNECIMENTO E INSTALAÇÃO. AF 03/2023	Instalações Elétricas - Eletrodutos Embutidos, Cabos, Caixas, Tomadas e	UN	1,0000000	19,68	19,68
Auxiliar	88247	SINAPI	AUXILIAR DE ELETRICISTA COM ENCARGOS COMPLEMENTARES	Livro SINAPI: Cálculos e Parâmetros	H	0,2950000	24,32	7,17
Composição	88264	SINAPI	ELETRICISTA COM ENCARGOS COMPLEMENTARES	Livro SINAPI: Cálculos e Parâmetros	H	0,2950000	28,71	8,46
Auxiliar								
Insumo	00001879	SINAPI	CURVA 90 GRAUS, LONGA, DE PVC RIGIDO ROSCAVEL, DE 3/4", PARA ELETRODUTO	Material	UN	1,0000000	4,05	4,05
		MO sem LS =>		5,39	LS =>	6,14	MO com LS =>	11,53
		Valor do BDI =>		4,76			Valor com BDI =>	24,44

6.1.5.8	Código	Banco	Descrição	Tipo	Und	Quant.	Valor Unit	Total
Composição	91890	SINAPI	CURVA 90 GRAUS PARA ELETRODUTO, PVC, ROSCÁVEL, DN 25 MM (3/4"), PARA CIRCUITOS TERMINAIS, INSTALADA EM FORRO - FORNECIMENTO E INSTALAÇÃO. AF 03/2023	Instalações Elétricas - Eletrodutos Embutidos, Cabos, Caixas, Tomadas e	UN	1,0000000	14,96	14,96
Auxiliar	88247	SINAPI	AUXILIAR DE ELETRICISTA COM ENCARGOS COMPLEMENTARES	Livro SINAPI: Cálculos e Parâmetros	H	0,2060000	24,32	5,00
Composição	88264	SINAPI	ELETRICISTA COM ENCARGOS COMPLEMENTARES	Livro SINAPI: Cálculos e Parâmetros	H	0,2060000	28,71	5,91
Auxiliar								




PLANILHA DE COMPOSIÇÃO DE PREÇOS UNITÁRIOS	
--	--

6.1.5.9	Código	Banco	Descrição	Tipo	Und	Quant.	Valor Unit	Total	
Composição	UFPE 12.012	Próprio	FIXAÇÃO DE ELETRODUTOS COM ABRAÇADEIRA EM AÇO TIPO D, COM PARAFUSO DE FIXAÇÃO 3/4", FIXADA DIRETAMENTE NA LAJE OU PAREDE. (REF 104785 SINAPI)	INEL - INSTALAÇÃO ELÉTRICA/ELETRIFICAÇÃO E ILUMINAÇÃO EXTERNA	M	1,0000000	10,36	10,36	
Composição Auxiliar	88247	SINAPI	AUXILIAR DE ELETRICISTA COM ENCARGOS COMPLEMENTARES	Livro SINAPI: Cálculos e Parâmetros	H	0,0442000	24,32	1,07	
Composição Auxiliar	88264	SINAPI	ELETRICISTA COM ENCARGOS COMPLEMENTARES	Livro SINAPI: Cálculos e Parâmetros	H	0,1946000	28,71	5,58	
Insumo	00039128	SINAPI	ABRACAIDEIRA EM ACO PARA AMARRACAO DE ELETRODUTOS, TIPO D, COM 3/4" E CUNHA DE FIXACAO	Material	UN	1,2500000	2,59	3,23	
Insumo	00011950	SINAPI	BUCHA DE NYLON SEM ABA S6, COM PARAFUSO DE 4,20 X 40 MM EM ACO ZINCADO COM ROSCA SOBERBA, CABECA CHATA E FENDA PHILLIPS	Material	UN	1,3125000	0,37	0,48	
				MO sem LS =>	2,33	LS =>	2,66	MO com LS =>	4,99
				Valor do BDI =>	2,50			Valor com BDI =>	12,88

6.2.1.2	Código	Banco	Descrição	Tipo	Und	Quant.	Valor Unit	Total	
Composição	103782	SINAPI	LUMINÁRIA TIPO PLAFON CIRCULAR, DE SOBREPOR, COM LED DE 12/13 W - FORNECIMENTO E INSTALAÇÃO. AF_09/2024	Iluminação Predial e Monitoramento	UN	1,0000000	33,38	33,38	
Composição Auxiliar	88247	SINAPI	AUXILIAR DE ELETRICISTA COM ENCARGOS COMPLEMENTARES	Livro SINAPI: Cálculos e Parâmetros	H	0,1509375	24,32	3,67	
Composição Auxiliar	88264	SINAPI	ELETRICISTA COM ENCARGOS COMPLEMENTARES	Livro SINAPI: Cálculos e Parâmetros	H	0,4829999	28,71	13,86	
Insumo	00039385	SINAPI	LUMINARIA LED PLAFON REDONDO DE SOBREPOR BIVOLT 12/13 W, D = "17" CM	Material	UN	1,0000000	15,85	15,85	
				MO sem LS =>	6,14	LS =>	6,98	MO com LS =>	13,12
				Valor do BDI =>	8,07			Valor com BDI =>	41,45

6.2.1.4	Código	Banco	Descrição	Tipo	Und	Quant.	Valor Unit	Total	
Composição	91959	SINAPI	INTERRUPTOR SIMPLES (2 MÓDULOS), 10A/250V, INCLUINDO SUPORTE E PLACA - FORNECIMENTO E INSTALAÇÃO. AF 03/2023	Instalações Elétricas - Eletrodutos Embutidos, Cabos, Caixas, Tomadas e	UN	1,00000000	45,67	45,67	
Composição Auxiliar	91946	SINAPI	SUPORTE PARAFUSADO COM PLACA DE ENCAIXE 4" X 2" MÉDIO (1,30 M DO PISO) PARA PONTO ELÉTRICO - FORNECIMENTO E INSTALAÇÃO. AF 03/2023	Instalações Elétricas - Eletrodutos Embutidos, Cabos, Caixas, Tomadas e	UN	1,00000000	11,06	11,06	
Composição Auxiliar	91958	SINAPI	INTERRUPTOR SIMPLES (2 MÓDULOS), 10A/250V, SEM SUPORTE E SEM PLACA - FORNECIMENTO E INSTALAÇÃO. AF 03/2023	Instalações Elétricas - Eletrodutos Embutidos, Cabos, Caixas, Tomadas e	UN	1,00000000	34,61	34,61	
				MO sem LS =>	9,68	LS =>	11,03	MO com LS =>	20,71
				Valor do BDI =>	11,05		Valor com BDI =>		56,72

Página 35 de 85



PLANILHA DE COMPOSIÇÃO DE PREÇOS UNITÁRIOS									
--	--	--	--	--	--	--	--	--	--

6.2.2.2	Código	Banco	Descrição	Tipo	Und	Quant.	Valor Unit	Total	
Composição	93654	SINAPI	DISJUNTOR MONOPOLAR TIPO DIN, CORRENTE NOMINAL DE 16A - FORNECIMENTO E INSTALAÇÃO. AF 10/2020	Instalações Elétricas - Quadros, Cabos, Disjuntores, Contatores	UN	1,0000000	15,23	15,23	
Composição Auxiliar	88247	SINAPI	AUXILIAR DE ELETRICISTA COM ENCARGOS COMPLEMENTARES	Livro SINAPI: Cálculos e Parâmetros	H	0,0476000	24,32	1,13	
Composição Auxiliar	88264	SINAPI	ELETRICISTA COM ENCARGOS COMPLEMENTARES	Livro SINAPI: Cálculos e Parâmetros	H	0,0476000	28,71	1,36	
Insumo	00001570	SINAPI	TERMINAL A COMPRESSAO EM COBRE ESTANHADO PARA CABO 2,5 MM2, 1 FURO E 1 COMPRESSAO, PARA PARAFUSO DE FIXACAO M5	Material	UN	1,0000000	1,14	1,14	
Insumo	00034653	SINAPI	DISJUNTOR TERMOMAGNETICO PARA TRILHO DIN (IEC), MONOPOLAR, 6 - 32 A	Material	UN	1,0000000	11,58	11,58	
				MO sem LS =>	0,87	LS =>	0,98	MO com LS =>	1,85
				Valor do BDI =>	3,68			Valor com BDI =>	18,99

6.2.3.1	Código	Banco	Descrição	Tipo	Und	Quant.	Valor Unit	Total	
Composição	91926	SINAPI	CABO DE COBRE FLEXÍVEL ISOLADO, 2,5 MM², ANTI-CHAMA 450/750 V, PARA CIRCUITOS TERMINAIS - FORNECIMENTO E INSTALAÇÃO. AF 03/2023	Instalações Elétricas - Eletrodutos Embutidos, Cabos, Caixas, Tomadas e	M	1,0000000	4,49	4,49	
Composição Auxiliar	88247	SINAPI	AUXILIAR DE ELETRICISTA COM ENCARGOS COMPLEMENTARES	Livro SINAPI: Cálculos e Parâmetros	H	0,0290000	24,32	0,70	
Composição Auxiliar	88264	SINAPI	ELETRICISTA COM ENCARGOS COMPLEMENTARES	Livro SINAPI: Cálculos e Parâmetros	H	0,0290000	28,71	0,83	
Insumo	00001014	SINAPI	CABO DE COBRE, FLEXIVEL, CLASSE 4 OU 5, ISOLACAO EM PVC/A, ANTICHAMA BWF-B, 1 CONDUTOR, 450/750 V, SECAO NOMINAL 2,5 MM2	Material	M	1,2434000	2,34	2,90	
Insumo	00021127	SINAPI	FITA ISOLANTE ADESIVA ANTICHAMA, USO ATE 750 V, EM ROLO DE 19 MM X 5 M	Material	UN	0,0094000	6,98	0,06	
				MO sem LS =>	0,53	LS =>	0,60	MO com LS =>	1,13
				Valor do BDI =>	1,08			Valor com BDI =>	5,57

6.2.3.2	Código	Banco	Descrição	Tipo	Und	Quant.	Valor Unit	Total	
Composição	91927	SINAPI	CABO DE COBRE FLEXÍVEL ISOLADO, 2,5 MM², ANTI-CHAMA 0,6/1,0 KV, PARA CIRCUITOS TERMINAIS - FORNECIMENTO E INSTALAÇÃO. AF 03/2023	Instalações Elétricas - Eletrodutos Embutidos, Cabos, Caixas, Tomadas e	M	1,0000000	5,04	5,04	
Composição Auxiliar	88247	SINAPI	AUXILIAR DE ELETRICISTA COM ENCARGOS COMPLEMENTARES	Livro SINAPI: Cálculos e Parâmetros	H	0,0290000	24,32	0,70	
Composição Auxiliar	88264	SINAPI	ELETRICISTA COM ENCARGOS COMPLEMENTARES	Livro SINAPI: Cálculos e Parâmetros	H	0,0290000	28,71	0,83	
Insumo	00001022	SINAPI	CABO DE COBRE, FLEXIVEL, CLASSE 4 OU 5, ISOLACAO EM PVC/A, ANTICHAMA BWF-B, COBERTURA PVC-ST1, ANTICHAMA BWF-B, 1 CONDUTOR, 0,6/1 KV, SECAO NOMINAL 2,5 MM2	Material	M	1,2434000	2,78	3,45	
Insumo	00021127	SINAPI	FITA ISOLANTE ADESIVA ANTICHAMA, USO ATE 750 V, EM ROLO DE 19 MM X 5 M	Material	UN	0,0094000	6,98	0,06	
				MO sem LS =>	0,53	LS =>	0,60	MO com LS =>	1,13
				Valor do BDI =>	1,21			Valor com BDI =>	6,25

6.2.4.1	Código	Banco	Descrição	Tipo	Und	Quant.	Valor Unit	Total	
Composição	UFPE 12.510	Próprio	FORNECIMENTO E INSTALAÇÃO DE QUADRO DE DISTRIBUICAO, SEM BARRAMENTO, EM PVC, DE SOBREPOR, PARA 6 DISJUNTORES NEMA OU 8 DISJUNTORES DIN (REF ORSE 12239)	331	un	1,0000000	153,26	153,26	
Composição Auxiliar	88264	SINAPI	ELETRICISTA COM ENCARGOS COMPLEMENTARES	Livro SINAPI: Cálculos e Parâmetros	H	1,6000000	28,71	45,93	
Insumo	00039800	SINAPI	QUADRO DE DISTRIBUICAO, SEM BARRAMENTO, EM PVC, DE SOBREPOR, PARA 6 DISJUNTORES NEMA OU 8 DISJUNTORES DIN	Material	UN	1,0000000	107,33	107,33	
				MO sem LS =>	16,27	LS =>	18,53	MO com LS =>	34,80
				Valor do BDI =>	37,08		Valor com BDI =>		190,34

6.2.5.1	Código	Banco	Descrição	Tipo	Und	Quant.	Valor Unit	Total	
Composição	91863	SINAPI	ELETRODUTO RÍGIDO ROSCÁVEL, PVC, DN 25 MM (3/4"), PARA CIRCUITOS TERMINAIS, INSTALADO EM FORRO - FORNECIMENTO E INSTALAÇÃO. AF 03/2023	Instalações Elétricas - Eletrodutos Embutidos, Cabos, Caixas, Tomadas e	M	1,0000000	12,20	12,20	
Composição Auxiliar	88247	SINAPI	AUXILIAR DE ELETRICISTA COM ENCARGOS COMPLEMENTARES	Livro SINAPI: Cálculos e Parâmetros	H	0,1190000	24,32	2,89	
Composição Auxiliar	88264	SINAPI	ELETRICISTA COM ENCARGOS COMPLEMENTARES	Livro SINAPI: Cálculos e Parâmetros	H	0,1190000	28,71	3,41	
Insumo	00002674	SINAPI	ELETRODUTO DE PVC RIGIDO ROSCAVEL DE 3/4 ", SEM LUVA	Material	M	1,0170000	5,81	5,90	
				MO sem LS =>	2,17	LS =>	2,47	MO com LS =>	4,64
				Valor do BDI =>	2,95		Valor com BDI =>	15,15	

6.2.5.2	Código	Banco	Descrição	Tipo	Und	Quant.	Valor Unit	Total
Composição	91871	SINAPI	ELETRODUTO RÍGIDO ROSCÁVEL, PVC, DN 25 MM (3/4"), PARA CIRCUITOS TERMINAIS, INSTALADO EM PAREDE - FORNECIMENTO E INSTALAÇÃO. AF 03/2023	Instalações Elétricas - Eletrodutos Embutidos, Cabos, Caixas, Tomadas e	M	1,0000000	15,28	15,28
Composição Auxiliar.	88247	SINAPI	AUXILIAR DE ELETRICISTA COM ENCARGOS COMPLEMENTARES.	Livro SINAPI: Cálculos e Parâmetros	H	0,1770000	24,32	4,30



UNIVERSIDADE FEDERAL DE PERNAMBUCO  
SUPERINTENDÊNCIA DE PROJETOS E OBRAS  
DIRETORIA DE PLANOS E PROJETOS

OBRA:	CCS - BLOCO D - REFORMA DO LABORATÓRIO DE ANATOMIA				
LOCAL:	CAMPUS JOAQUIM AMAZONAS				
SINAPI NÃO DESONERADO ABRIL/2025		PRAZO OBRA	BDI		TAXAS (LS)
			SERVIÇOS	MAT. E EQUIP.	
DATA:	09/05/2025 - DATA DE EMISSAO DO SINAPI DE ABRIL/2025		3 MESES	24,20%	15,27%
AUTORIA:	ANTONIO RINALDO DE OLIVEIRA JUNIOR - ENGENHEIRO CIVIL - CREA 1816491390				
					113,84% (H)

PLANILHA DE COMPOSIÇÃO DE PREÇOS UNITÁRIOS

Composição	88264	SINAPI	ELETRICISTA COM ENCARGOS COMPLEMENTARES	Livro SINAPI: Cálculos e	H	0,1770000	28,71	5,08	
Auxiliar				Parâmetros					
Insumo	00002674	SINAPI	ELETRODUTO DE PVC RIGIDO ROSCAVEL DE 3/4 ", SEM LUVA	Material	M	1,0170000	5,81	5,90	
				MO sem LS =>	3,23	LS =>	3,68	MO com LS =>	6,91
				Valor do BDI =>	3,69			Valor com BDI =>	18,97

6.2.5.3	Código	Banco	Descrição	Tipo	Und	Quant.	Valor Unit	Total	
Composição	91884	SINAPI	LUVA PARA ELETRODUTO, PVC, ROSCÁVEL, DN 25 MM (3/4"), PARA CIRCUITOS TERMINAIS, INSTALADA EM PAREDE - FORNECIMENTO E INSTALAÇÃO. AF 03/2023	Instalações Elétricas - Eletrodutos Embutidos, Cabos, Caixas, Tomadas e	UN	1,0000000	12,20	12,20	
Composição Auxiliar	88247	SINAPI	AUXILIAR DE ELETRICISTA COM ENCARGOS COMPLEMENTARES	Livro SINAPI: Cálculos e Parâmetros	H	0,1970000	24,32	4,79	
Composição Auxiliar	88264	SINAPI	ELETRICISTA COM ENCARGOS COMPLEMENTARES	Livro SINAPI: Cálculos e Parâmetros	H	0,1970000	28,71	5,65	
Insumo	00001891	SINAPI	LUVA EM PVC RIGIDO ROSCAVEL, DE 3/4", PARA ELETRODUTO	Material	UN	1,0000000	1,76	1,76	
				MO sem LS =>	3,60	LS =>	4,09	MO com LS =>	7,69
				Valor do BDI =>	2,95			Valor com BDI =>	15,15

6.2.5.4	Código	Banco	Descrição	Tipo	Und	Quant.	Valor Unit	Total	
Composição	91875	SINAPI	LUVA PARA ELETRODUTO, PVC, ROSCÁVEL, DN 25 MM (3/4"), PARA CIRCUITOS TERMINAIS, INSTALADA EM FORRO - FORNECIMENTO E INSTALAÇÃO. AF 03/2023	Instalações Elétricas - Eletrodutos Embutidos, Cabos, Caixas, Tomadas e	UN	1,0000000	9,02	9,02	
Composição Auxiliar	88247	SINAPI	AUXILIAR DE ELETRICISTA COM ENCARGOS COMPLEMENTARES	Livro SINAPI: Cálculos e Parâmetros	H	0,1370000	24,32	3,33	
Composição Auxiliar	88264	SINAPI	ELETRICISTA COM ENCARGOS COMPLEMENTARES	Livro SINAPI: Cálculos e Parâmetros	H	0,1370000	28,71	3,93	
Insumo	00001891	SINAPI	LUVA EM PVC RIGIDO ROSCAVEL, DE 3/4", PARA ELETRODUTO	Material	UN	1,0000000	1,76	1,76	
				MO sem LS =>	2,50	LS =>	2,84	MO com LS =>	5,34
				Valor do BDI =>	2,18			Valor com BDI =>	11,20

6.2.5.5	Código	Banco	Descrição	Tipo	Und	Quant.	Valor Unit	Total	
Composição	95817	SINAPI	CONDULETE DE PVC, TIPO X, PARA ELETRODUTO DE PVC SOLDÁVEL DN 25 MM (3/4"), APARENTE - FORNECIMENTO E INSTALAÇÃO. AF 10/2022	Instalações Elétricas - Eletrodutos, Conexões e Conduletes Aparentes	UN	1,0000000	43,77	43,77	
Composição Auxiliar	88247	SINAPI	AUXILIAR DE ELETRICISTA COM ENCARGOS COMPLEMENTARES	Livro SINAPI: Cálculos e Parâmetros	H	0,4490000	24,32	10,91	
Composição Auxiliar	88264	SINAPI	ELETRICISTA COM ENCARGOS COMPLEMENTARES	Livro SINAPI: Cálculos e Parâmetros	H	0,4490000	28,71	12,89	
Insumo	00011950	SINAPI	BUCHA DE NYLON SEM ABA S6, COM PARAFUSO DE 4,20 X 40 MM EM AÇO ZINCADO COM ROSCA SOBERBA, CABECA CHATA E FENDA PHILLIPS	Material	UN	2,0000000	0,37	0,74	
Insumo	00039344	SINAPI	CONDULETE EM PVC, TIPO "X", SEM TAMPA, DE 3/4"	Material	UN	1,0000000	19,23	19,23	
				MO sem LS =>	8,21	LS =>	9,34	MO com LS =>	17,55
				Valor do BDI =>	10,59		Valor com BDI =>		54,36

6.2.5.6	Código	Banco	Descrição	Tipo	Und	Quant.	Valor Unit	Total	
Composição	UFPE 12.565	Próprio	CAIXA ELÉTRICA 15X15X8CM EM PVC, INSTALADA EM PAREDE - FORNECIMENTO E INSTALAÇÃO. AF_03/2023 (ORIGEM: SINAPI 104625)	Instalações Elétricas - Eletrodutos Embutidos, Cabos, Caixas, Tomadas e	UN	1,0000000	68,50	68,50	
Composição Auxiliar	88264	SINAPI	ELETRICISTA COM ENCARGOS COMPLEMENTARES	Livro SINAPI: Cálculos e Parâmetros	H	0,1350000	28,71	3,87	
Composição Auxiliar	88247	SINAPI	AUXILIAR DE ELETRICISTA COM ENCARGOS COMPLEMENTARES	Livro SINAPI: Cálculos e Parâmetros	H	0,1350000	24,32	3,28	
Insumo	00039811	SINAPI	CAIXA DE PASSAGEM ELETRICA DE PAREDE, DE EMBUTIR, EM PVC, COM TAMPA APARAFUSADA, DIMENSOES 150 X 150 X "75" MM	Material	UN	1,0000000	61,35	61,35	
				MO sem LS =>	2,46	LS =>	2,81	MO com LS =>	5,27
				Valor do BDI =>	16,57			Valor com BDI =>	85,07

6.2.5.7	Código	Banco	Descrição	Tipo	Und	Quant.	Valor Unit	Total	
Composição	91890	SINAPI	CURVA 90 GRAUS PARA ELETRODUTO, PVC, ROSCÁVEL, DN 25 MM (3/4"), PARA CIRCUITOS TERMINAIS, INSTALADA EM FORRO - FORNECIMENTO E INSTALAÇÃO. AF 03/2023	Instalações Elétricas - Eletrodutos Embutidos, Cabos, Caixas, Tomadas e	UN	1,0000000	14,96	14,96	
Composição Auxiliar	88247	SINAPI	AUXILIAR DE ELETRICISTA COM ENCARGOS COMPLEMENTARES	Livro SINAPI: Cálculos e Parâmetros	H	0,2060000	24,32	5,00	
Composição Auxiliar	88264	SINAPI	ELETRICISTA COM ENCARGOS COMPLEMENTARES	Livro SINAPI: Cálculos e Parâmetros	H	0,2060000	28,71	5,91	
Insumo	00001879	SINAPI	CURVA 90 GRAUS, LONGA, DE PVC RIGIDO ROSCAVEL, DE 3/4". PARA ELETRODUTO	Material	UN	1,0000000	4,05	4,05	
				MO sem LS =>	3,76	LS =>	4,29	MO com LS =>	8,05
				Valor do BDI =>	3,62			Valor com BDI =>	18,58

6.2.5.8	Código	Banco	Descrição	Tipo	Und	Quant.	Valor Unit	Total	
Composição	UFPE 12.012	Próprio	FIXAÇÃO DE ELETRODUTOS COM ABRAÇADEIRA EM AÇO TIPO D, COM PARAFUSO DE FIXAÇÃO 3/4", FIXADA DIRETAMENTE NA LAJE OU PAREDE. (REF 104785 SINAPI)	INEL - INSTALAÇÃO ELÉTRICA/ELETRIFICAÇÃO E ILUMINAÇÃO EXTERNA	M	1,0000000	10,36	10,36	
Composição Auxiliar	88247	SINAPI	AUXILIAR DE ELETRICISTA COM ENCARGOS COMPLEMENTARES	Livro SINAPI: Cálculos e Parâmetros	H	0,0442000	24,32	1,07	
Composição Auxiliar	88264	SINAPI	ELETRICISTA COM ENCARGOS COMPLEMENTARES	Livro SINAPI: Cálculos e Parâmetros	H	0,1946000	28,71	5,58	
Insumo	00039128	SINAPI	ABRACADEIRA EM AÇO PARA AMARRACAO DE ELETRODUTOS, TIPO D, COM 3/4" E CUNHA DE FIXACAO	Material	UN	1,2500000	2,59	3,23	
Insumo	00011950	SINAPI	BUCHA DE NYLON SEM ABA S6, COM PARAFUSO DE 4.20 X 40 MM EM AÇO ZINCADO COM ROSCA SOBERBA, CABECA CHATA E FENDA PHILLIPS	Material	UN	1,3125000	0,37	0,48	
				MO sem LS =>	2,33	LS =>	2,66	MO com LS =>	4,99



UNIVERSIDADE FEDERAL DE PERNAMBUCO  
SUPERINTENDÊNCIA DE PROJETOS E OBRAS  
DIRETORIA DE PLANOS E PROJETOS

OBRA:	CCS - BLOCO D - REFORMA DO LABORATÓRIO DE ANATOMIA				
LOCAL:	CAMPUS JOAQUIM AMAZONAS				
SINAPI NÃO DESONERADO ABRIL/2025					
		PRAZO OBRA	BDI		TAXAS (LS)
		3 MESES	SERVIÇOS 24,20%	MAT. E EQUIP. 15,27%	113,84% (H)
DATA:	09/05/2025 - DATA DE EMISSÃO DO SINAPI DE ABRIL/2025				
AUTORIA:	ANTONIO RINALDO DE OLIVEIRA JUNIOR - ENGENHEIRO CIVIL - CREA 1816491390				

PLANILHA DE COMPOSIÇÃO DE PREÇOS UNITÁRIOS

		Valor do BDI =>		2,50	Valor com BDI =>		12,86
6.2.5.9	Código Banco	Descrição	Tipo	Und	Quant.	Valor Unit	Total
Composição	UFPE 12.562 Próprio	INSTALAÇÃO DE VENTILADOR DE TETO (REF. ORSE 819)	INEL - INSTALAÇÃO ELÉTRICA/ELETRIFICAÇÃO E	UN	1,0000000	103,32	103,32
Composição Auxiliar	88264 SINAPI	ELETRICISTA COM ENCARGOS COMPLEMENTARES	Livro SINAPI: Cálculos e Parâmetros	H	2,0000000	28,71	57,42
Composição Auxiliar	88316 SINAPI	SERVENTE COM ENCARGOS COMPLEMENTARES	Livro SINAPI: Cálculos e Parâmetros	H	2,0000000	22,95	45,90
		MO sem LS =>	35,41	LS =>	40,31	MO com LS =>	75,72
		Valor do BDI =>	25,00	Valor com BDI =>		128,32	
7.1.1	Código Banco	Descrição	Tipo	Und	Quant.	Valor Unit	Total
Composição	UFPE 12.629 Próprio	ELETRODUTO DE AÇO GALVANIZADO, DN 25 MM (1"), NBR 13057, APARENTE, INCLUSO FIXAÇÃO - FORNECIMENTO E INSTALAÇÃO (REF SINAPI 104407)	INEL - INSTALAÇÃO ELÉTRICA/ELETRIFICAÇÃO E ILUMINAÇÃO EXTERNA	M	1,0000000	37,76	37,76
Composição Auxiliar	91170 SINAPI	FIXAÇÃO DE TUBOS HORIZONTAIS DE PVC ÁGUA, PVC ESGOTO, PVC ÁGUA PLUVIAL, CPVC, PPR, COBRE OU AÇO, DIÂMETROS MENORES OU IGUAIS A 40 MM, COM ABRAÇADEIRA METÁLICA RÍGIDA TIPO U PERFIL 1 1/4", FIXADA EM PERFILADO EM LAJE. AF 09/2023 PS	Rasgos e Fixações	M	1,0000000	11,27	11,27
Composição Auxiliar	88264 SINAPI	ELETRICISTA COM ENCARGOS COMPLEMENTARES	Livro SINAPI: Cálculos e Parâmetros	H	0,1572000	28,71	4,51
Composição Auxiliar	88247 SINAPI	AUXILIAR DE ELETRICISTA COM ENCARGOS COMPLEMENTARES	Livro SINAPI: Cálculos e Parâmetros	H	0,1572000	24,32	3,82
Composição Insumo	P.04.000.0 42172 CPOS/CD HU	Eletroduto com costura galvanizado eletroliticamente, DN = 1" - NBR13057	Material	M	1,0500000	17,30	18,16
		MO sem LS =>	5,35	LS =>	6,10	MO com LS =>	11,45
		Valor do BDI =>	9,13	Valor com BDI =>		46,89	
7.1.2	Código Banco	Descrição	Tipo	Und	Quant.	Valor Unit	Total
Composição	95802 SINAPI	CONDULETE DE ALUMÍNIO, TIPO X, PARA ELETRODUTO DE AÇO GALVANIZADO DN 25 MM (1"), APARENTE - FORNECIMENTO E INSTALAÇÃO. AF 10/2022	Instalações Elétricas - Eletrodutos, Conexões e Conduletes Aparentes	UN	1,0000000	50,91	50,91
Composição Auxiliar	88247 SINAPI	AUXILIAR DE ELETRICISTA COM ENCARGOS COMPLEMENTARES	Livro SINAPI: Cálculos e Parâmetros	H	0,5254000	24,32	12,77
Composição Auxiliar	88264 SINAPI	ELETRICISTA COM ENCARGOS COMPLEMENTARES	Livro SINAPI: Cálculos e Parâmetros	H	0,5254000	28,71	15,08
Composição Insumo	00002581 SINAPI	CONDULETE DE ALUMINIO TIPO X, PARA ELETRODUTO ROSCAVEL DE 1", COM TAMPA CEGA	Material	UN	1,0000000	22,32	22,32
Insumo	00011950 SINAPI	BUCHA DE NYLON SEM ABA S6, COM PARAFUSO DE 4,20 X 40 MM EM ACO ZINCADO COM ROSCA SOBERBA, CABECA CHATA E FENDA PHILLIPS	Material	UN	2,0000000	0,37	0,74
		MO sem LS =>	9,61	LS =>	10,93	MO com LS =>	20,54
		Valor do BDI =>	12,32	Valor com BDI =>		63,23	
7.1.3	Código Banco	Descrição	Tipo	Und	Quant.	Valor Unit	Total
Composição	UFPE 12.34 Próprio	SAÍDA LATERAL GALVANIZADA A FOGO PARA ELETRODUTO 1" - FORNECIMENTO E INSTALAÇÃO. MODELO ORSE 724	SEDI - SERVIÇOS DIVERSOS	UN	1,0000000	10,34	10,34
Composição Auxiliar	88247 SINAPI	AUXILIAR DE ELETRICISTA COM ENCARGOS COMPLEMENTARES	Livro SINAPI: Cálculos e Parâmetros	H	0,1200000	24,32	2,91
Composição Auxiliar	88264 SINAPI	ELETRICISTA COM ENCARGOS COMPLEMENTARES	Livro SINAPI: Cálculos e Parâmetros	H	0,1200000	28,71	3,44
Composição Insumo	2001 ORSE	Saída horizontal para eletroduto 1" (ref. vl 33 valemam ou similar)	Material	un	1,0000000	3,99	3,99
		MO sem LS =>	2,19	LS =>	2,50	MO com LS =>	4,69
		Valor do BDI =>	2,50	Valor com BDI =>		12,84	
7.2.1	Código Banco	Descrição	Tipo	Und	Quant.	Valor Unit	Total
Composição	98297 SINAPI	CABO ELETRÔNICO CATEGORIA 6, INSTALADO EM EDIFICAÇÃO INSTITUCIONAL - FORNECIMENTO E INSTALAÇÃO. AF 11/2019	Redes de Lógica, Telefonia e Imagem	M	1,0000000	7,52	7,52
Composição Auxiliar	88247 SINAPI	AUXILIAR DE ELETRICISTA COM ENCARGOS COMPLEMENTARES	Livro SINAPI: Cálculos e Parâmetros	H	0,0045000	24,32	0,10
Composição Auxiliar	88264 SINAPI	ELETRICISTA COM ENCARGOS COMPLEMENTARES	Livro SINAPI: Cálculos e Parâmetros	H	0,0045000	28,71	0,12
Composição Insumo	00039599 SINAPI	CABO DE REDE, PAR TRANCADO UTP, 4 PARES, CATEGORIA 6 (CAT 6), ISOLAMENTO PVC (LSZH)	Material	M	1,0500000	6,96	7,30
		MO sem LS =>	0,07	LS =>	0,09	MO com LS =>	0,16
		Valor do BDI =>	1,81	Valor com BDI =>		9,33	
7.2.2	Código Banco	Descrição	Tipo	Und	Quant.	Valor Unit	Total
Composição	UFPE 12.42 Próprio	FORNECIMENTO E EINSTALAÇÃO DE PATCH CORDS CAT.6 C/2,50M- ORIGEM ORSE 10268	INES - INSTALAÇÕES ESPECIAIS	UN	1,0000000	40,09	40,09
Composição Auxiliar	88316 SINAPI	SERVENTE COM ENCARGOS COMPLEMENTARES	Livro SINAPI: Cálculos e Parâmetros	H	0,2000000	22,95	4,59
Composição Auxiliar	88264 SINAPI	ELETRICISTA COM ENCARGOS COMPLEMENTARES	Livro SINAPI: Cálculos e Parâmetros	H	0,2000000	28,71	5,74
Composição Insumo	00039607 SINAPI	PATCH CORD (CABO DE REDE), CATEGORIA 6 (CAT 6) UTP, 23 AWG, 4 PARES, EXTENSAO DE 2.50 M	Material	UN	1,0000000	29,76	29,76
		MO sem LS =>	3,54	LS =>	4,03	MO com LS =>	7,57
		Valor do BDI =>	9,70	Valor com BDI =>		49,79	
7.2.3	Código Banco	Descrição	Tipo	Und	Quant.	Valor Unit	Total
Composição	UFPE 12.43 Próprio	FORNECIMENTO E EINSTALAÇÃO DE PATCH CORDS CAT.6 C/0,50M- ORIGEM ORSE 10268	INES - INSTALAÇÕES ESPECIAIS	UN	1,0000000	38,33	38,33
Composição Auxiliar	88316 SINAPI	SERVENTE COM ENCARGOS COMPLEMENTARES	Livro SINAPI: Cálculos e Parâmetros	H	0,2000000	22,95	4,59
Composição Auxiliar	88264 SINAPI	ELETRICISTA COM ENCARGOS COMPLEMENTARES	Livro SINAPI: Cálculos e Parâmetros	H	0,2000000	28,71	5,74





UNIVERSIDADE FEDERAL DE PERNAMBUCO  
SUPERINTENDÊNCIA DE PROJETOS E OBRAS  
DIRETORIA DE PLANOS E PROJETOS

OBRA:	CCS - BLOCO D - REFORMA DO LABORATÓRIO DE ANATOMIA				
LOCAL:	CAMPUS JOAQUIM AMAZONAS				
SINAPI NÃO DESONERADO ABRIL/2025		PRAZO OBRA	BDI		TAXAS (LS)
			SERVIÇOS	MAT. E EQUIP.	
DATA:	09/05/2025 - DATA DE EMISSÃO DO SINAPI DE ABRIL/2025	3 MESES	24,20%	15,27%	113,84% (H)
AUTORIA:	ANTONIO RINALDO DE OLIVEIRA JUNIOR - ENGENHEIRO CIVIL - CREA 1816491390				

PLANILHA DE COMPOSIÇÃO DE PREÇOS UNITÁRIOS

Insumo	CEERME COT 08	Próprio	PATCH CORDS CAT.6 C/O,50M	Material	UN	1,0000000	28,00	28,00	
			MO sem LS =>	3,54	LS =>	4,03	MO com LS =>	7,57	
			Valor do BDI =>	9,27	Valor com BDI =>			47,60	

7.2.4	Código	Banco	Descrição	Tipo	Und	Quant.	Valor Unit	Total	
Composição	UFPE 13.11	Próprio	TOMADA FÊMEA COM 01 CONECTOR RJ45 GIGALAN U/UTP CAT. 6, REF.35060011 FABRICANTE FURUKAWA OU EQUIVALENTE TÉCNICO - FORNECIMENTO E INSTALAÇÃO (REF. SINAPI 98307)	INES - INSTALAÇÕES ESPECIAIS	UN	1,0000000	48,98	48,98	
Composição Auxiliar	88247	SINAPI	AUXILIAR DE ELETRICISTA COM ENCARGOS COMPLEMENTARES	Livro SINAPI: Cálculos e Parâmetros	H	0,2062000	24,32	5,01	
Composição Auxiliar	88264	SINAPI	ELETRICISTA COM ENCARGOS COMPLEMENTARES	Livro SINAPI: Cálculos e Parâmetros	H	0,2062000	28,71	5,92	
Insumo	00039601	SINAPI	CONECTOR / TOMADA FEMEA RJ 45, CATEGORIA 6 (CAT 6) PARA CABOS	Material	UN	1,0000000	29,03	29,03	
Insumo	COT.13.03	Próprio	TAMPA PARA CONDULETE DE ALUMÍNIO FURO 01 RJ45	Material	UN	1,0000000	9,02	9,02	
				MO sem LS =>	3,76	LS =>	4,29	MO com LS =>	8,05
				Valor do BDI =>	11,85	Valor com BDI =>			60,83

7.2.5	Código	Banco	Descrição	Tipo	Und	Quant.	Valor Unit	Total	
Composição	98307	SINAPI	TOMADA DE REDE RJ45 - FORNECIMENTO E INSTALAÇÃO. AF 11/2019	Redes de Lógica, Telefonia e Imagem	UN	1,0000000	45,55	45,55	
Composição Auxiliar	88247	SINAPI	AUXILIAR DE ELETRICISTA COM ENCARGOS COMPLEMENTARES	Livro SINAPI: Cálculos e Parâmetros	H	0,2062000	24,32	5,01	
Composição Auxiliar	88264	SINAPI	ELETRICISTA COM ENCARGOS COMPLEMENTARES	Livro SINAPI: Cálculos e Parâmetros	H	0,2062000	28,71	5,92	
Insumo	00038083	SINAPI	TOMADA RJ45, 8 FIOS, CAT 5E, CONJUNTO MONTADO PARA EMBUTIR 4" X 2" (PLACA + SUPORTE + MODULO)	Material	UN	1,0000000	34,62	34,62	
				MO sem LS =>	3,76	LS =>	4,29	MO com LS =>	8,05
				Valor do BDI =>	11,02	Valor com BDI =>			56,57


7.3.1	Código	Banco	Descrição	Tipo	Und	Quant.	Valor Unit	Total	
Composição	UFPE 12.757	Próprio	FORNECIMENTO E INSTALAÇÃO DE ACCESS POINT, DUAL BAND (2.4 E 5 GHZ, ANTENAS OMNIDIRECIONAIS INTERNAS, PADRÃO 802.11 AX, PORTA GIGABIT ETHERNET 10/100/1000 BASE-T RJ-45, ALIMENTAÇÃO 802AT POE) SUPORTAR GERENCIAMENTO CENTRALIZADO - MODELO: RUCKUS R650 OU EQUIVALENTE TÉCNICO	LIPR - LIGAÇÕES PREDIAIS ÁGUA/ESGOTO/ENERGIA/TEL EFONE	UN	1,0000000	10.130,80	10.130,80	
Composição Auxiliar	88266	SINAPI	ELETROTÉCNICO COM ENCARGOS COMPLEMENTARES	Livro SINAPI: Cálculos e Parâmetros	H	1,0000000	29,90	29,90	
Insumo	COT 12.901	Próprio	ACCESS POINT, DUAL BAND (2.4 E 5 GHZ, ANTENAS OMNIDIRECIONAIS INTERNAS, PADRÃO 802.11 AX, PORTA GIGABIT ETHERNET 10/100/1000 BASE-T RJ-45, ALIMENTAÇÃO 802AT POE) SUPORTAR GERENCIAMENTO CENTRALIZADO - MODELO: RUCKUS R650	Material	UN	1,0000000	10.100,90	10.100,90	
				MO sem LS =>	10,73	LS =>	12,21	MO com LS =>	22,94
				Valor do BDI =>	1.546,97	Valor com BDI =>			11.677,77

7.4.1	Código	Banco	Descrição	Tipo	Und	Quant.	Valor Unit	Total	
Composição	UFPE 12.759	Próprio	PATCH PANEL DESCARREGADO 24 PORTAS, CATEGORIA 6 - FORNECIMENTO E INSTALAÇÃO (ORIGEM ORSE 12791)	LIPR - LIGAÇÕES PREDIAIS ÁGUA/ESGOTO/ENERGIA/TEL	UN	1,0000000	229,87	229,87	
Composição Auxiliar	88266	SINAPI	ELETROTÉCNICO COM ENCARGOS COMPLEMENTARES	Livro SINAPI: Cálculos e Parâmetros	H	1,0000000	29,90	29,90	
Insumo	COT 12.902	Próprio	PATCH PANEL DESCARREGADO 24 PORTAS, CATEGORIA 6	Material	UN	1,0000000	199,97	199,97	
				MO sem LS =>	10,73	LS =>	12,21	MO com LS =>	22,94
				Valor do BDI =>	55,62	Valor com BDI =>			285,49

7.4.2	Código	Banco	Descrição	Tipo	Und	Quant.	Valor Unit	Total	
Composição	UFPE 13.17	Próprio	FORNECIMENTO E INSTALAÇÃO DE ORGANIZADOR DE CABOS HORIZONTAL, FECHADO, PADRÃO RACK 19". ORIGEM SEDOP 171188	LIPR - LIGAÇÕES PREDIAIS ÁGUA/ESGOTO/ENERGIA/TEL EFONE	UN	1,0000000	88,06	88,06	
Composição Auxiliar	88247	SINAPI	AUXILIAR DE ELETRICISTA COM ENCARGOS COMPLEMENTARES	Livro SINAPI: Cálculos e Parâmetros	H	0,5000000	24,32	12,16	
Composição Auxiliar	88264	SINAPI	ELETRICISTA COM ENCARGOS COMPLEMENTARES	Livro SINAPI: Cálculos e Parâmetros	H	1,0000000	28,71	28,71	
Insumo	L00006	SEDOP	Organizador horizontal de cabos fechado p/ CB 19" 1 U/A	Material	un	1,0000000	47,19	47,19	
				MO sem LS =>	14,23	LS =>	16,20	MO com LS =>	30,43
				Valor do BDI =>	21,31	Valor com BDI =>		109,37	

7.4.3	Código	Banco	Descrição	Tipo	Und	Quant.	Valor Unit	Total	
Composição	UFPE 12.761	Próprio	INJETOR POE 802.3AT - REF: INTELBRAS POE 200 AT - FORNECIMENTO E INSTALAÇÃO (ORIGEM ORSE 12791)	LIPR - LIGAÇÕES PREDIAIS ÁGUA/ESGOTO/ENERGIA/TEL	UN	1,0000000	256,19	256,19	
Composição Auxiliar	88266	SINAPI	ELETROTÉCNICO COM ENCARGOS COMPLEMENTARES	Livro SINAPI: Cálculos e Parâmetros	H	1,0000000	29,90	29,90	
Insumo	COT 12.903	Próprio	INJETOR POE 802.3AT - REF: INTELBRAS POE 200 AT	Material	UN	1,0000000	226,29	226,29	
				MO sem LS =>	10,73	LS =>	12,21	MO com LS =>	22,94
				Valor do BDI =>	61,99	Valor com BDI =>			318,18

7.4.4	Código	Banco	Descrição	Tipo	Und	Quant.	Valor Unit	Total
Composição	UFPE 13.87	Próprio	FORNECIMENTO E INSTALAÇÃO DE BANDEJA FIXA DE 1U PARA RACK PADRÃO 19" (REF. ORSE 11417)	INES - INSTALAÇÕES ESPECIAIS	UN	1,0000000	175,03	175,03
Composição Auxiliar	88264	SINAPI	ELETRICISTA COM ENCARGOS COMPLEMENTARES	Livro SINAPI: Cálculos e Parâmetros	H	0,2000000	28,71	5,74
Composição Auxiliar	88247	SINAPI	AUXILIAR DE ELETRICISTA COM ENCARGOS COMPLEMENTARES	Livro SINAPI: Cálculos e Parâmetros	H	0,2000000	24,32	4,86



8.4	Código	Banco	Descrição	Tipo	Und	Quant.	Valor Unit	Total
Composição	UFPE 13.604	Próprio	DESMOBILIZAÇÃO DE CONTÊINER	CANT - CANTEIRO DE OBRAS	UN	1,0000000	137,30	137,30
Composição Auxiliar	105115	SINAPI	INSTALAÇÃO E DESINSTALAÇÃO MECANIZADA DE CONTÊINER OU MÓDULO HABITÁVEL DE USOS DIVERSOS. AF 03/2024	Instalações para Canteiros de Obras	UN	0,5000000	128,11	64,05
Composição Auxiliar	100952	SINAPI	TRANSPORTE COM CAMINHÃO CARROCERIA COM GUINDAUTO (MUNCK). MOMENTO MÁXIMO DE CARGA 11,7 TM, EM VIA URBANA PAVIMENTADA, DMT ATÉ 30KM (UNIDADE: TXKM). AF 07/2020	Transporte, Carga e Descarga de Materiais	TXKM	25,0000000	2,93	73,25



UNIVERSIDADE FEDERAL DE PERNAMBUCO  
SUPERINTENDÊNCIA DE PROJETOS E OBRAS  
DIRETORIA DE PLANOS E PROJETOS

OBRA:	CCS - BLOCO D - REFORMA DO LABORATÓRIO DE ANATOMIA					
LOCAL:	CAMPUS JOAQUIM AMAZONAS					
SINAPI NÃO DESONERADO ABRIL/2025			PRAZO OBRA	BDI		TAXAS (LS)
				SERVIÇOS	MAT. E EQUIP.	
DATA:	09/05/2025 - DATA DE EMISSÃO DO SINAPI DE ABRIL/2025		3 MESES	24,20%	15,27%	113,84% (H)
AUTORIA:	ANTONIO RINALDO DE OLIVEIRA JUNIOR - ENGENHEIRO CIVIL - CREA 1816491390					

PLANILHA DE COMPOSIÇÃO DE PREÇOS UNITÁRIOS

MO sem LS =>	15,44	LS =>	17,57	MO com LS =>	33,01
Valor do BDI =>	33,22			Valor com BDI =>	170,52

8.5	Código	Banco	Descrição	Tipo	Und	Quant.	Valor Unit	Total
Composição	UFPE 16.325	Próprio	DESMOBILIZAÇÃO DO CANTEIRO DE OBRAS (REF AGETOP CIVIL 030116)	301	UN	1,0000000	504,67	504,67
Composição Auxiliar	88316	SINAPI	SERVENTE COM ENCARGOS COMPLEMENTARES	Livro SINAPI: Cálculos e Parâmetros	H	12,2832000	22,95	281,89
Composição Auxiliar	91395	SINAPI	CAMINHÃO TOCO, PBT 14.300 KG, CARGA ÚTIL MÁX. 9.710 KG, DIST. ENTRE EIXOS 3,56 M, POTÊNCIA 185 CV, INCLUSIVE CARROCERIA FIXA ABERTA DE MADEIRA P/ TRANSPORTE GERAL DE CARGA SECA, DIMEN. APROX. 2,50 X 6,50 X 0,50 M - CHI DIURNO. AF 06/2014	Custos Horários Produtivo e Improdutivo dos Equipamentos	CHI	3,0708000	57,57	176,78
Composição Auxiliar	100947	SINAPI	TRANSPORTE COM CAMINHÃO CARROCERIA 9T, EM VIA URBANA PAVIMENTADA, DMT ATÉ 30KM (UNIDADE: TXKM). AF 07/2020	Transporte, Carga e Descarga de Materiais	TXKM	20,0000000	2,30	46,00
		MO sem LS =>		125,32	LS =>	142,66	MO com LS =>	267,98
		Valor do BDI =>		122,13			Valor com BDI =>	626,80

8.6	Código	Banco	Descrição	Tipo	Und	Quant.	Valor Unit	Total
Composição	UFPE 12.503	Próprio	ELABORAÇÃO DE "AS BUILT" DE TODOS OS PROJETOS QUE SOFRERAM ALTERAÇÃO DURANTE A OBRA	SERT - SERVIÇOS TÉCNICOS	M²	1,0000000	1,00	1,00
Insumo	7325	ORSE	As built. Observação: Contemplar todos os desenhos que sofreram alterações durante a obra.	Serviços	m²	1,0000000	1,00	1,00
		MO sem LS =>		0,00	LS =>	0,00	MO com LS =>	0,00
		Valor do BDI =>		0,24			Valor com BDI =>	1,24

8.7	Código	Banco	Descrição	Tipo	Und	Quant.	Valor Unit	Total
Composição	UFPE 12.578	Próprio	MANUAL DE USO, OPERAÇÃO E MANUTENÇÃO DAS EDIFICAÇÕES PARA PARA REFORMA E/OU AMPLIAÇÃO DE EDIFICAÇÕES EXISTENTES ÁREA ATÉ 1.000 M2 (REF SETOP CO-27366)	CO-	M²	1,0000000	0,58	0,58
Composição Auxiliar	90778	SINAPI	ENGENHEIRO CIVIL DE OBRA PLENO COM ENCARGOS COMPLEMENTARES	Livro SINAPI: Cálculos e Parâmetros	H	0,0043000	135,86	0,58
		MO sem LS =>		0,27	LS =>	0,30	MO com LS =>	0,57
		Valor do BDI =>		0,14			Valor com BDI =>	0,72

8.8	Código	Banco	Descrição	Tipo	Und	Quant.	Valor Unit	Total
Composição	UFPE 23.01	Próprio	LIMPEZA DA OBRA	SEDI - SERVIÇOS DIVERSOS	m²	1,0000000	3,38	3,38
Composição Auxiliar	88316	SINAPI	SERVENTE COM ENCARGOS COMPLEMENTARES	Livro SINAPI: Cálculos e Parâmetros	H	0,1000000	22,95	2,29
Insumo	00038400	SINAPI	VASSOURA 40 CM COM CABO	Material	UN	0,0500000	20,96	1,04
Insumo	1997	ORSE	Sabão em pó	Material	kg	0,0050000	10,64	0,05
		MO sem LS =>		0,75	LS =>	0,86	MO com LS =>	1,61
		Valor do BDI =>		0,81			Valor com BDI =>	4,19

8.9	Código	Banco	Descrição	Tipo	Und	Quant.	Valor Unit	Total
Composição	UFPE 23.19	Próprio	PLACA DE INAUGURAÇÃO (0,40 X 0,60) M COM LOGO DA UFPE EM BAIXO RELEVO, GRAVADO NO AÇO AISI 304 ESCOVADO, COM 8MM DE ESPESSURA, COM LETRAS EM BAIXO RELEVO NA COR PRETA, COM ARTE FORNECIDA PELA UFPE - FORNECIMENTO E INSTALAÇÃO	SEDI - SERVIÇOS DIVERSOS	un	1,0000000	1.252,27	1.252,27
Composição Auxiliar	88309	SINAPI	PEDREIRO COM ENCARGOS COMPLEMENTARES	Livro SINAPI: Cálculos e Parâmetros	H	1,0000000	28,34	28,34
Insumo	00010848	SINAPI	PLACA DE INAUGURACAO METALICA, "40" CM X "60" CM	Material	UN	1,0000000	1.206,01	1.206,01
Insumo	00011953	SINAPI	PARAFUSO FRANCES ZINCADO, DIAMETRO 1/2", COMPRIMENTO 2", COM PORCA E ARRUELA	Material	UN	4,0000000	4,48	17,92
		MO sem LS =>		10,01	LS =>	11,40	MO com LS =>	21,41
		Valor do BDI =>		303,04			Valor com BDI =>	1.555,31

Composições Auxiliares

	Código	Banco	Descrição	Tipo	Und	Quant.	Valor Unit	Total
Composição	94703	SINAPI	ADAPTADOR COM FLANGE E ANEL DE VEDAÇÃO, PVC, SOLDÁVEL, DN 25 MM X 3/4", INSTALADO EM RESERVAÇÃO PREDIAL DE ÁGUA - FORNECIMENTO E INSTALAÇÃO. AF 04/2024	Instalações Hidráulicas - Reservação e Bombas de Recalque	UN	1,0000000	19,45	19,45
Composição Auxiliar	88248	SINAPI	AUXILIAR DE ENCANADOR OU BOMBEIRO HIDRÁULICO COM ENCARGOS COMPLEMENTARES	Livro SINAPI: Cálculos e Parâmetros	H	0,1338000	23,32	3,12
Composição Auxiliar	88267	SINAPI	ENCANADOR OU BOMBEIRO HIDRÁULICO COM ENCARGOS COMPLEMENTARES	Livro SINAPI: Cálculos e Parâmetros	H	0,1338000	27,62	3,69
Insumo	00000096	SINAPI	ADAPTADOR PVC SOLDÁVEL, COM FLANGE E ANEL DE VEDAÇÃO, 25 MM X 3/4", PARA CAIXA D'AGUA	Material	UN	1,0000000	12,13	12,13
Insumo	00000122	SINAPI	ADESIVO PLASTICO PARA PVC, FRASCO COM "850" GR	Material	UN	0,0035000	65,40	0,22
Insumo	00020083	SINAPI	SOLUCAO PREPARADORA / LIMPADORA PARA PVC, FRASCO COM 1000 CM3	Material	UN	0,0040000	74,09	0,29
		MO sem LS =>		2,39	LS =>	2,73	MO com LS =>	5,12
		Valor do BDI =>		4,70			Valor com BDI =>	24,15

	Código	Banco	Descrição	Tipo	Und	Quant.	Valor Unit	Total
Composição	94705	SINAPI	ADAPTADOR COM FLANGE E ANEL DE VEDAÇÃO, PVC, SOLDÁVEL, DN 40 MM X 1 1/4", INSTALADO EM RESERVAÇÃO PREDIAL DE ÁGUA - FORNECIMENTO E INSTALAÇÃO. AF 04/2024	Instalações Hidráulicas - Reservação e Bombas de Recalque	UN	1,0000000	35,43	35,43
Composição Auxiliar	88248	SINAPI	AUXILIAR DE ENCANADOR OU BOMBEIRO HIDRÁULICO COM ENCARGOS COMPLEMENTARES	Livro SINAPI: Cálculos e Parâmetros	H	0,1418000	23,32	3,30
Composição Auxiliar	88267	SINAPI	ENCANADOR OU BOMBEIRO HIDRÁULICO COM ENCARGOS COMPLEMENTARES	Livro SINAPI: Cálculos e Parâmetros	H	0,1418000	27,62	3,91



UNIVERSIDADE FEDERAL DE PERNAMBUCO  
SUPERINTENDÊNCIA DE PROJETOS E OBRAS  
DIRETORIA DE PLANOS E PROJETOS

OBRA:	CCS - BLOCO D - REFORMA DO LABORATÓRIO DE ANATOMIA				
LOCAL:	CAMPUS JOAQUIM AMAZONAS				
SINAPI NÃO DESONERADO ABRIL/2025		PRAZO OBRA	BDI		TAXAS (LS)
			SERVIÇOS	MAT. E EQUIP.	
DATA:	09/05/2025 - DATA DE EMISSÃO DO SINAPI DE ABRIL/2025		3 MESES	24,20%	15,27%
AUTORIA:	ANTONIO RINALDO DE OLIVEIRA JUNIOR - ENGENHEIRO CIVIL - CREA 1816491390				
					113,84% (H)

PLANILHA DE COMPOSIÇÃO DE PREÇOS UNITARIOS

Insumo	00000098	SINAPI	ADAPTADOR PVC SOLDÁVEL, COM FLANGE E ANEL DE VEDACAO, 40 MM X 1 1/4", PARA CAIXA D'AGUA	Material	UN	1,0000000	27,32	27,32	
Insumo	00000122	SINAPI	ADESIVO PLASTICO PARA PVC, FRASCO COM *850* GR	Material	UN	0,0059000	65,40	0,38	
Insumo	00020083	SINAPI	SOLUCAO PREPARADORA / LIMPADORA PARA PVC, FRASCO COM 1000 CM3	Material	UN	0,0070000	74,09	0,51	
Insumo	00038383	SINAPI	LIXA D'AGUA EM FOLHA, COR PRETA, GRAO 100	Material	UN	0,0056000	2,26	0,01	
				MO sem LS =>	2,54	LS =>	2,89	MO com LS =>	5,43
				Valor do BDI =>	8,57			Valor com BDI =>	44,00

	Código	Banco	Descrição	Tipo	Und	Quant.	Valor Unit	Total	
Composição	88238	SINAPI	AJUDANTE DE ARMADOR COM ENCARGOS COMPLEMENTARES	Livro SINAPI: Cálculos e Parâmetros	H	1,0000000	23,86	23,86	
Composição Auxiliar	95308	SINAPI	CURSO DE CAPACITAÇÃO PARA AJUDANTE DE ARMADOR (ENCARGOS COMPLEMENTARES) - HORISTA	Livro SINAPI: Cálculos e Parâmetros	H	1,0000000	0,19	0,19	
Insumo	00006114	SINAPI	AJUDANTE DE ARMADOR (HORISTA)	Mão de Obra	H	1,0000000	16,74	16,74	
Insumo	00037370	SINAPI	ALIMENTACAO - HORISTA (COLETADO CAIXA - ENCARGOS COMPLEMENTARES)	Material	H	1,0000000	2,79	2,79	
Insumo	00037371	SINAPI	TRANSPORTE - HORISTA (COLETADO CAIXA - ENCARGOS COMPLEMENTARES)	Material	H	1,0000000	0,54	0,54	
Insumo	00037372	SINAPI	EXAMES - HORISTA (COLETADO CAIXA - ENCARGOS COMPLEMENTARES)	Material	H	1,0000000	1,43	1,43	
Insumo	00037373	SINAPI	SEGURO - HORISTA (COLETADO CAIXA - ENCARGOS COMPLEMENTARES)	Material	H	1,0000000	0,08	0,08	
Insumo	00043465	SINAPI	FERRAMENTAS - FAMILIA PEDREIRO - HORISTA (ENCARGOS COMPLEMENTARES - COLETADO CAIXA)	Material	H	1,0000000	0,78	0,78	
Insumo	00043489	SINAPI	EPI - FAMILIA PEDREIRO - HORISTA (ENCARGOS COMPLEMENTARES - COLETADO CAIXA)	Material	H	1,0000000	1,31	1,31	
				MO sem LS =>	7,92	LS =>	9,01	MO com LS =>	16,93
				Valor do BDI =>	5,77		Valor com BDI =>		29,63

	Código	Banco	Descrição	Tipo	Und	Quant.	Valor Unit	Total	
Composição	88239	SINAPI	AJUDANTE DE CARPINTEIRO COM ENCARGOS COMPLEMENTARES	Livro SINAPI: Cálculos e Parâmetros	H	1,0000000	23,69	23,69	
Composição	95309	SINAPI	CURSO DE CAPACITAÇÃO PARA AJUDANTE DE CARPINTEIRO (ENCARGOS COMPLEMENTARES) - HORISTA	Livro SINAPI: Cálculos e Parâmetros	H	1,0000000	0,24	0,24	
Auxiliar Insumo	00006117	SINAPI	CARPINTEIRO AUXILIAR (HORISTA)	Mão de Obra	H	1,0000000	16,74	16,74	
Insumo	00037370	SINAPI	ALIMENTACAO - HORISTA (COLETADO CAIXA - ENCARGOS COMPLEMENTARES)	Material	H	1,0000000	2,79	2,79	
Insumo	00037371	SINAPI	TRANSPORTE - HORISTA (COLETADO CAIXA - ENCARGOS COMPLEMENTARES)	Material	H	1,0000000	0,54	0,54	
Insumo	00037372	SINAPI	EXAMES - HORISTA (COLETADO CAIXA - ENCARGOS COMPLEMENTARES)	Material	H	1,0000000	1,43	1,43	
Insumo	00037373	SINAPI	SEGURO - HORISTA (COLETADO CAIXA - ENCARGOS COMPLEMENTARES)	Material	H	1,0000000	0,08	0,08	
Insumo	00043459	SINAPI	FERRAMENTAS - FAMILIA CARPINTEIRO DE FORMAS - HORISTA (ENCARGOS COMPLEMENTARES - COLETADO CAIXA)	Material	H	1,0000000	0,44	0,44	
Insumo	00043483	SINAPI	EPI - FAMILIA CARPINTEIRO DE FORMAS - HORISTA (ENCARGOS COMPLEMENTARES - COLETADO CAIXA)	Material	H	1,0000000	1,43	1,43	
				MO sem LS =>	7,94	LS =>	9,04	MO com LS =>	16,98
				Valor do BDI =>	5,73		Valor com BDI =>		29,42

	Código	Banco	Descrição	Tipo	Und	Quant.	Valor Unit	Total	
Composição	100301	SINAPI	AJUDANTE DE PINTOR COM ENCARGOS COMPLEMENTARES	Livro SINAPI: Cálculos e	H	1,0000000	25,72	25,72	
Composição Auxiliar	100291	SINAPI	CURSO DE CAPACITAÇÃO PARA AJUDANTE DE PINTOR (ENCARGOS COMPLEMENTARES) - HORISTA	Livro SINAPI: Cálculos e Parâmetros	H	1,0000000	0,24	0,24	
Insumo	00034466	SINAPI	AJUDANTE DE PINTOR (HORISTA)	Mão de Obra	H	1,0000000	16,74	16,74	
Insumo	00037370	SINAPI	ALIMENTACAO - HORISTA (COLETADO CAIXA - ENCARGOS COMPLEMENTARES)	Material	H	1,0000000	2,79	2,79	
Insumo	00037371	SINAPI	TRANSPORTE - HORISTA (COLETADO CAIXA - ENCARGOS COMPLEMENTARES)	Material	H	1,0000000	0,54	0,54	
Insumo	00037372	SINAPI	EXAMES - HORISTA (COLETADO CAIXA - ENCARGOS COMPLEMENTARES)	Material	H	1,0000000	1,43	1,43	
Insumo	00037373	SINAPI	SEGURO - HORISTA (COLETADO CAIXA - ENCARGOS COMPLEMENTARES)	Material	H	1,0000000	0,08	0,08	
Insumo	00043466	SINAPI	FERRAMENTAS - FAMILIA PINTOR - HORISTA (ENCARGOS COMPLEMENTARES - COLETADO CAIXA)	Material	H	1,0000000	2,05	2,05	
Insumo	00043490	SINAPI	EPI - FAMILIA PINTOR - HORISTA (ENCARGOS COMPLEMENTARES - COLETADO CAIXA)	Material	H	1,0000000	1,85	1,85	
				MO sem LS =>	7,94	LS =>	9,04	MO com LS =>	16,98
				Valor do BDI =>	6,22		Valor com BDI =>		31,94

	Código	Banco	Descrição	Tipo	Und	Quant.	Valor Unit	Total	
Composição	88243	SINAPI	AJUDANTE ESPECIALIZADO COM ENCARGOS COMPLEMENTARES	Livro SINAPI: Cálculos e Parâmetros	H	1,0000000	23,92	23,92	
Composição Auxiliar	95313	SINAPI	CURSO DE CAPACITAÇÃO PARA AJUDANTE ESPECIALIZADO (ENCARGOS COMPLEMENTARES) - HORISTA	Livro SINAPI: Cálculos e Parâmetros	H	1,0000000	0,19	0,19	
Insumo	00000242	SINAPI	AJUDANTE ESPECIALIZADO (HORISTA)	Mão de Obra	H	1,0000000	16,89	16,89	
Insumo	00037370	SINAPI	ALIMENTACAO - HORISTA (COLETADO CAIXA - ENCARGOS COMPLEMENTARES)	Material	H	1,0000000	2,79	2,79	
Insumo	00037371	SINAPI	TRANSPORTE - HORISTA (COLETADO CAIXA - ENCARGOS COMPLEMENTARES)	Material	H	1,0000000	0,54	0,54	
Insumo	00037372	SINAPI	EXAMES - HORISTA (COLETADO CAIXA - ENCARGOS COMPLEMENTARES)	Material	H	1,0000000	1,43	1,43	
Insumo	00037373	SINAPI	SEGURO - HORISTA (COLETADO CAIXA - ENCARGOS COMPLEMENTARES)	Material	H	1,0000000	0,08	0,08	
Insumo	00043467	SINAPI	FERRAMENTAS - FAMILIA SERVENTE - HORISTA (ENCARGOS COMPLEMENTARES - COLETADO CAIXA)	Material	H	1,0000000	0,61	0,61	
Insumo	00043491	SINAPI	EPI - FAMILIA SERVENTE - HORISTA (ENCARGOS COMPLEMENTARES - COLETADO CAIXA)	Material	H	1,0000000	1,39	1,39	
				MO sem LS =>	7,99	LS =>	9,09	MO com LS =>	17,08



UNIVERSIDADE FEDERAL DE PERNAMBUCO  
SUPERINTENDÊNCIA DE PROJETOS E OBRAS  
DIRETORIA DE PLANOS E PROJETOS

OBRA:	CCS - BLOCO D - REFORMA DO LABORATÓRIO DE ANATOMIA					
LOCAL:	CAMPUS JOAQUIM AMAZONAS					
SINAPI NÃO DESONERADO ABRIL/2025			PRAZO OBRA	BDI		TAXAS (LS)
				SERVIÇOS	MAT. E EQUIP.	
DATA:	09/05/2025 - DATA DE EMISSAO DO SINAPI DE ABRIL/2025		3 MESES	24,20%	15,27%	113,84% (H)
AUTORIA:	ANTONIO RINALDO DE OLIVEIRA JUNIOR - ENGENHEIRO CIVIL - CREA 1816491390					

PLANILHA DE COMPOSIÇÃO DE PREÇOS UNITÁRIOS

				Valor do BDI =>	5,78	Valor com BDI =>		29,70
	Código	Banco	Descrição	Tipo	Und	Quant.	Valor Unit	Total
Composição	100659	SINAPI	ALIZAR DE 5X1,5CM PARA PORTA FIXADO COM PREGOS, PADRÃO MÉDIO - FORNECIMENTO E INSTALAÇÃO. AF_12/2019	Esquadrias - Portas	M	1,0000000	11,16	11,16
Composição Auxiliar	88261	SINAPI	CARPINTEIRO DE ESQUADRIA COM ENCARGOS COMPLEMENTARES	Livro SINAPI: Cálculos e Parâmetros	H	0,0680000	26,97	1,83
Composição Auxiliar	88316	SINAPI	SERVENTE COM ENCARGOS COMPLEMENTARES	Livro SINAPI: Cálculos e Parâmetros	H	0,0340000	22,95	0,78
Insumo	00020017	SINAPI	GUARNICAO / ALIZAR / VISTA LISA EM MADEIRA MACICA, PARA PORTA, E = *1* CM, L = *5* CM, CEDRINHO / ANGELIM COMERCIAL / TAURI/ CURUPIXA / PEROBA / CUMARU OU EQUIVALENTE DA REGIAO	Material	M	1,1630000	7,27	8,45
Insumo	00039026	SINAPI	PREGO DE ACO POLIDO SEM CABECA 15 X 15 (1 1/4 X 13)	Material	KG	0,0060000	17,96	0,10
				MO sem LS =>	0,89	LS =>	1,02	MO com LS =>
				Valor do BDI =>	2,70	Valor com BDI =>		13,86

	Código	Banco	Descrição	Tipo	Und	Quant.	Valor Unit	Total
Composição	103326	SINAPI	ALVENARIA DE VEDAÇÃO DE BLOCOS CERÂMICOS FURADOS NA VERTICAL DE 19X19X39 CM (ESPESSURA 19 CM) E ARGAMASSA DE ASSENTAMENTO COM PREPARO EM BETONEIRA. AF_12/2021	Alvenaria de Vedação	m²	1,0000000	87,22	87,22
Composição Auxiliar	87292	SINAPI	ARGAMASSA TRAÇO 1:2:8 (EM VOLUME DE CIMENTO, CAL E AREIA MÉDIA ÚMIDA) PARA EMBOÇO/MASSA ÚNICA/ASSENTAMENTO DE ALVENARIA DE VEDAÇÃO, PREPARO MECÂNICO COM BETONEIRA 400 L. AF_08/2019	Argamassas	m³	0,0138000	698,58	9,64
Composição Auxiliar	88309	SINAPI	PEDREIRO COM ENCARGOS COMPLEMENTARES	Livro SINAPI: Cálculos e Parâmetros	H	0,9900000	28,34	28,05
Composição Auxiliar	88316	SINAPI	SERVENTE COM ENCARGOS COMPLEMENTARES	Livro SINAPI: Cálculos e Parâmetros	H	0,4950000	22,95	11,36
Insumo	00034548	SINAPI	TELA DE ACO SOLDADA GALVANIZADA/ZINCADA PARA ALVENARIA, FIO D = *1,20 A 1,70* MM, MALHA 15 X 15 MM, (C X L) *50 X 17,5* CM	Material	M	0,4200000	5,97	2,50
Insumo	00037395	SINAPI	PINO DE ACO COM FURO, HASTE = 27 MM (ACAO DIRETA)	Material	CENTO	0,0100000	45,25	0,45
Insumo	00037594	SINAPI	BLOCO CERAMICO / TIJOLO VAZADO PARA ALVENARIA DE VEDACAO, FUROS NA VERTICAL DE 19 X 19 X 39 CM (L X A X C)	Material	UN	13,6000000	2,59	35,22
		MO sem LS =>		14,09	LS =>		16,04	MO com LS =>
		Valor do BDI =>		21,10	Valor com BDI =>			108,32

	Código	Banco	Descrição	Tipo	Und	Quant.	Valor Unit	Total
Composição	101159	SINAPI	ALVENARIA DE VEDAÇÃO DE BLOCOS CERÂMICOS MACIÇOS DE 5X10X20CM (ESPESSURA 10CM) E ARGAMASSA DE ASSENTAMENTO COM PREPARO EM BETONEIRA. AF_05/2020	Alvenarias Diversas	m²	1,0000000	131,31	131,31
Composição Auxiliar	87292	SINAPI	ARGAMASSA TRAÇO 1:2:8 (EM VOLUME DE CIMENTO, CAL E AREIA MÉDIA ÚMIDA) PARA EMBOÇO/MASSA ÚNICA/ASSENTAMENTO DE ALVENARIA DE VEDAÇÃO, PREPARO MECÂNICO COM BETONEIRA 400 L. AF_08/2019	Argamassas	m³	0,0280000	698,58	19,56
Composição Auxiliar	88309	SINAPI	PEDREIRO COM ENCARGOS COMPLEMENTARES	Livro SINAPI: Cálculos e Parâmetros	H	1,9390000	28,34	54,95
Composição Auxiliar	88316	SINAPI	SERVENTE COM ENCARGOS COMPLEMENTARES	Livro SINAPI: Cálculos e Parâmetros	H	0,9700000	22,95	22,26
Insumo	00007258	SINAPI	TIJOLO CERAMICO MACICO COMUM DE *5 X 10 X 20* CM (L X A X C)	Material	UN	73,4900000	0,47	34,54
		MO sem LS =>		27,64	LS =>		31,47	MO com LS =>
		Valor do BDI =>		31,77	Valor com BDI =>			163,08

	Código	Banco	Descrição	Tipo	Und	Quant.	Valor Unit	Total
Composição	87292	SINAPI	ARGAMASSA TRAÇO 1:2:8 (EM VOLUME DE CIMENTO, CAL E AREIA MÉDIA ÚMIDA) PARA EMBOÇO/MASSA ÚNICA/ASSENTAMENTO DE ALVENARIA DE VEDAÇÃO, PREPARO MECÂNICO COM BETONEIRA 400 L. AF_08/2019	Argamassas	m³	1,0000000	698,58	698,58
Composição Auxiliar	88377	SINAPI	OPERADOR DE BETONEIRA ESTACIONÁRIA/MISTURADOR COM ENCARGOS COMPLEMENTARES	Livro SINAPI: Cálculos e Parâmetros	H	4,5000000	21,49	96,70
Composição Auxiliar	88830	SINAPI	BETONEIRA CAPACIDADE NOMINAL DE 400 L, CAPACIDADE DE MISTURA 280 L, MOTOR ELÉTRICO TRIFÁSICO POTÊNCIA DE 2 CV, SEM CARREGADOR - CHP DIURNO. AF_05/2023	Custos Horários Produtivo e Improdutivo dos Equipamentos	CHP	1,0500000	1,98	2,07
Composição Auxiliar	88831	SINAPI	BETONEIRA CAPACIDADE NOMINAL DE 400 L, CAPACIDADE DE MISTURA 280 L, MOTOR ELÉTRICO TRIFÁSICO POTÊNCIA DE 2 CV, SEM CARREGADOR - CHI DIURNO. AF_05/2023	Custos Horários Produtivo e Improdutivo dos Equipamentos	CHI	3,4500000	0,42	1,44
Insumo	00000370	SINAPI	AREIA MEDIA - POSTO JAZIDA/FORNECEDOR (RETIRADO NA JAZIDA, SEM TRANSPORTE)	Material	m³	1,1600000	135,00	156,60
Insumo	00001106	SINAPI	CAL HIDRATADA CH-I PARA ARGAMASSAS	Material	KG	174,1000000	1,75	304,67
Insumo	00001379	SINAPI	CIMENTO PORTLAND COMPOSTO CP II-32	Material	KG	195,8600000	0,70	137,10
		MO sem LS =>		33,14	LS =>		37,73	MO com LS =>
		Valor do BDI =>		169,05	Valor com BDI =>			867,63

	Código	Banco	Descrição	Tipo	Und	Quant.	Valor Unit	Total
Composição	87313	SINAPI	ARGAMASSA TRAÇO 1:3 (EM VOLUME DE CIMENTO E AREIA GROSSA ÚMIDA) PARA CHAPISCO CONVENCIONAL, PREPARO MECÂNICO COM BETONEIRA 400 L. AF_08/2019	Argamassas	m³	1,0000000	524,67	524,67
Composição Auxiliar	88377	SINAPI	OPERADOR DE BETONEIRA ESTACIONÁRIA/MISTURADOR COM ENCARGOS COMPLEMENTARES	Livro SINAPI: Cálculos e Parâmetros	H	4,3200000	21,49	92,83
Composição Auxiliar	88830	SINAPI	BETONEIRA CAPACIDADE NOMINAL DE 400 L, CAPACIDADE DE MISTURA 280 L, MOTOR ELÉTRICO TRIFÁSICO POTÊNCIA DE 2 CV, SEM CARREGADOR - CHP DIURNO. AF_05/2023	Custos Horários Produtivo e Improdutivo dos Equipamentos	CHP	1,0100000	1,98	1,99
Composição Auxiliar	88831	SINAPI	BETONEIRA CAPACIDADE NOMINAL DE 400 L, CAPACIDADE DE MISTURA 280 L, MOTOR ELÉTRICO TRIFÁSICO POTÊNCIA DE 2 CV, SEM CARREGADOR - CHI DIURNO. AF_05/2023	Custos Horários Produtivo e Improdutivo dos Equipamentos	CHI	3,3100000	0,42	1,39





UNIVERSIDADE FEDERAL DE PERNAMBUCO  
SUPERINTENDÊNCIA DE PROJETOS E OBRAS  
DIRETORIA DE PLANOS E PROJETOS

OBRA:	CCS - BLOCO D - REFORMA DO LABORATÓRIO DE ANATOMIA							
LOCAL:	CAMPUS JOAQUIM AMAZONAS							
SINAPI NÃO DESONERADO ABRIL/2025				PRAZO OBRA	BDI		TAXAS (LS)	
					SERVIÇOS	MAT. E EQUIP.		
DATA:	09/05/2025 - DATA DE EMISSAO DO SINAPI DE ABRIL/2025				3 MESES	24,20%	15,27%	113,84% (H)
AUTORIA:	ANTONIO RINALDO DE OLIVEIRA JUNIOR - ENGENHEIRO CIVIL - CREA 1816491390							

PLANILHA DE COMPOSIÇÃO DE PREÇOS UNITARIOS

Insumo	0000367	SINAPI	AREIA GROSSA - POSTO JAZIDA/FORNECEDOR (RETIRADO NA JAZIDA, SEM TRANSPORTE)	Material	m³	0,9500000	136,76	129,92	
Insumo	00001379	SINAPI	CIMENTO PORTLAND COMPOSTO CP II-32	Material	KG	426,4900000	0,70	298,54	
				MO sem LS =>	31,82	LS =>	36,22	MO com LS =>	68,04
				Valor do BDI =>	126,97			Valor com BDI =>	651,64

	Código	Banco	Descrição	Tipo	Und	Quant.	Valor Unit	Total	
Composição	87298	SINAPI	ARGAMASSA TRAÇO 1:3 (EM VOLUME DE CIMENTO E AREIA MÉDIA ÚMIDA) PARA CONTRAPISO, PREPARO MECÂNICO COM BETONEIRA 400 L. AF 08/2019	Argamassas	m³	1,0000000	671,40	671,40	
Composição Auxiliar	88377	SINAPI	OPERADOR DE BETONEIRA ESTACIONÁRIA/MISTURADOR COM ENCARGOS COMPLEMENTARES	Livro SINAPI: Cálculos e Parâmetros	H	4,4200000	21,49	94,98	
Composição Auxiliar	88830	SINAPI	BETONEIRA CAPACIDADE NOMINAL DE 400 L, CAPACIDADE DE MISTURA 280 L, MOTOR ELÉTRICO TRIFÁSICO POTÊNCIA DE 2 CV, SEM CARREGADOR - CHP DIURNO. AF 05/2023	Custos Horários Produtivo e Improdutivo dos Equipamentos	CHP	1,0300000	1,98	2,03	
Composição Auxiliar	88831	SINAPI	BETONEIRA CAPACIDADE NOMINAL DE 400 L, CAPACIDADE DE MISTURA 280 L, MOTOR ELÉTRICO TRIFÁSICO POTÊNCIA DE 2 CV, SEM CARREGADOR - CHI DIURNO. AF 05/2023	Custos Horários Produtivo e Improdutivo dos Equipamentos	CHI	3,3900000	0,42	1,42	
Insumo	00000370	SINAPI	AREIA MEDIA - POSTO JAZIDA/FORNECEDOR (RETIRADO NA JAZIDA, SEM TRANSPORTE)	Material	m³	1,2700000	135,00	171,45	
Insumo	00001379	SINAPI	CIMENTO PORTLAND COMPOSTO CP II-32	Material	KG	573,6100000	0,70	401,52	
				MO sem LS =>	32,55	LS =>	37,06	MO com LS =>	69,61
				Valor do BDI =>	162,47			Valor com BDI =>	833,87

	Código	Banco	Descrição	Tipo	Und	Quant.	Valor Unit	Total	
Composição	88629	SINAPI	ARGAMASSA TRAÇO 1:3 (EM VOLUME DE CIMENTO E AREIA MÉDIA ÚMIDA), PREPARO MANUAL. AF 08/2019	Argamassas	m³	1,0000000	679,20	679,20	
Composição Auxiliar	88316	SINAPI	SERVEANTE COM ENCARGOS COMPLEMENTARES	Livro SINAPI: Cálculos e Parâmetros	H	8,5700000	22,95	196,68	
Insumo	00000370	SINAPI	AREIA MEDIA - POSTO JAZIDA/FORNECEDOR (RETIRADO NA JAZIDA, SEM TRANSPORTE)	Material	m³	1,0700000	135,00	144,45	
Insumo	00001379	SINAPI	CIMENTO PORTLAND COMPOSTO CP II-32	Material	KG	482,9600000	0,70	338,07	
				MO sem LS =>	64,56	LS =>	73,50	MO com LS =>	138,06
				Valor do BDI =>	164,36			Valor com BDI =>	843,56

	Código	Banco	Descrição	Tipo	Und	Quant.	Valor Unit	Total	
Composição	88630	SINAPI	ARGAMASSA TRAÇO 1:4 (CIMENTO E AREIA MÉDIA), PREPARO MECÂNICO COM BETONEIRA 400 L. AF 08/2019	Argamassas	m³	1,0000000	489,39	489,39	
Composição Auxiliar	88377	SINAPI	OPERADOR DE BETONEIRA ESTACIONÁRIA/MISTURADOR COM ENCARGOS COMPLEMENTARES	Livro SINAPI: Cálculos e Parâmetros	H	3,3600000	21,49	72,20	
Composição Auxiliar	88830	SINAPI	BETONEIRA CAPACIDADE NOMINAL DE 400 L, CAPACIDADE DE MISTURA 280 L, MOTOR ELÉTRICO TRIFÁSICO POTÊNCIA DE 2 CV, SEM CARREGADOR - CHP DIURNO. AF 05/2023	Custos Horários Produtivo e Improdutivo dos Equipamentos	CHP	0,7800000	1,98	1,54	
Composição Auxiliar	88831	SINAPI	BETONEIRA CAPACIDADE NOMINAL DE 400 L, CAPACIDADE DE MISTURA 280 L, MOTOR ELÉTRICO TRIFÁSICO POTÊNCIA DE 2 CV, SEM CARREGADOR - CHI DIURNO. AF 05/2023	Custos Horários Produtivo e Improdutivo dos Equipamentos	CHI	2,5800000	0,42	1,08	
Insumo	00000370	SINAPI	AREIA MEDIA - POSTO JAZIDA/FORNECEDOR (RETIRADO NA JAZIDA, SEM TRANSPORTE)	Material	m³	1,2300000	135,00	166,05	
Insumo	00001379	SINAPI	CIMENTO PORTLAND COMPOSTO CP II-32	Material	KG	355,0400000	0,70	248,52	
				MO sem LS =>	24,75	LS =>	28,17	MO com LS =>	52,92
				Valor do BDI =>	118,43		Valor com BDI =>		607,82

	Código	Banco	Descrição	Tipo	Und	Quant.	Valor Unit	Total
Composição	87373	SINAPI	ARGAMASSA TRAÇO 1:4 (EM VOLUME DE CIMENTO E AREIA MÉDIA ÚMIDA) PARA CONTRAPISO, PREPARO MANUAL. AF 08/2019	Argamassas	m³	1,0000000	753,35	753,35
Composição Auxiliar	88316	SINAPI	SERVENTE COM ENCARGOS COMPLEMENTARES	Livro SINAPI: Cálculos e Parâmetros	H	11,0200000	22,95	252,90
Insumo	00000370	SINAPI	AREIA MEDIA - POSTO JAZIDA/FORNECEDOR (RETIRADO NA JAZIDA, SEM TRANSPORTE)	Material	m³	1,3500000	135,00	182,25
Insumo	00001379	SINAPI	CIMENTO PORTLAND COMPOSTO CP II-32	Material	KG	454,5800000	0,70	318,20
				MO sem LS =>	83,02	LS =>	94,51	MO com LS =>
				Valor do BDI =>	182,31		Valor com BDI =>	935,66

	Código	Banco	Descrição	Tipo	Und	Quant.	Valor Unit	Total	
Composição	87301	SINAPI	ARGAMASSA TRAÇO 1:4 (EM VOLUME DE CIMENTO E AREIA MÉDIA ÚMIDA) PARA CONTRAPISO, PREPARO MECÂNICO COM BETONEIRA 400 L. AF 08/2019	Argamassas	m³	1,0000000	613,50	613,50	
Composição Auxiliar	88377	SINAPI	OPERADOR DE BETONEIRA ESTACIONÁRIA/MISTURADOR COM ENCARGOS COMPLEMENTARES	Livro SINAPI: Cálculos e Parâmetros	H	4,8500000	21,49	104,22	
Composição Auxiliar	88830	SINAPI	BETONEIRA CAPACIDADE NOMINAL DE 400 L, CAPACIDADE DE MISTURA 280 L, MOTOR ELÉTRICO TRIFÁSICO POTÊNCIA DE 2 CV, SEM CARREGADOR - CHP DIURNO. AF 05/2023	Custos Horários Produtivo e Improdutivo dos Equipamentos	CHP	1,1300000	1,98	2,23	
Composição Auxiliar	88831	SINAPI	BETONEIRA CAPACIDADE NOMINAL DE 400 L, CAPACIDADE DE MISTURA 280 L, MOTOR ELÉTRICO TRIFÁSICO POTÊNCIA DE 2 CV, SEM CARREGADOR - CHI DIURNO. AF 05/2023	Custos Horários Produtivo e Improdutivo dos Equipamentos	CHI	3,7200000	0,42	1,56	
Insumo	00000370	SINAPI	AREIA MEDIA - POSTO JAZIDA/FORNECEDOR (RETIRADO NA JAZIDA, SEM TRANSPORTE)	Material	m³	1,3600000	135,00	183,60	
Insumo	00001379	SINAPI	CIMENTO PORTLAND COMPOSTO CP II-32	Material	KG	459,8500000	0,70	321,89	
				MO sem LS =>	35,72	LS =>	40,66	MO com LS =>	76,38
				Valor do BDI =>	148,46			Valor com BDI =>	761,96

	Código	Banco	Descrição	Tipo	Und	Quant.	Valor Unit	Total
Composição	88245	SINAPI	ARMADOR COM ENCARGOS COMPLEMENTARES	Livro SINAPI: Cálculos e Parâmetros	H	1,0000000	28,14	28,14
Composição Auxiliar	95314	SINAPI	CURSO DE CAPACITAÇÃO PARA ARMADOR (ENCARGOS COMPLEMENTARES) - HORISTA	Livro SINAPI: Cálculos e Parâmetros	H	1,0000000	0,24	0,24
Insumo	00000378	SINAPI	ARMADOR (HORISTA)	Mão de Obra	H	1,0000000	20,97	20,97
Insumo	00037370	SINAPI	ALIMENTACAO - HORISTA (COLETADO CAIXA - ENCARGOS COMPLEMENTARES)	Material	H	1,0000000	2,79	2,79



UNIVERSIDADE FEDERAL DE PERNAMBUCO  
SUPERINTENDÊNCIA DE PROJETOS E OBRAS  
DIRETORIA DE PLANOS E PROJETOS

OBRA:	CCS - BLOCO D - REFORMA DO LABORATÓRIO DE ANATOMIA				
LOCAL:	CAMPUS JOAQUIM AMAZONAS				
SINAPI NÃO DESONERADO ABRIL/2025		PRAZO OBRA	BDI		TAXAS (LS)
			SERVIÇOS	MAT. E EQUIP.	
DATA:	09/05/2025 - DATA DE EMISSAO DO SINAPI DE ABRIL/2025		3 MESES	24,20%	15,27%
AUTORIA:	ANTONIO RINALDO DE OLIVEIRA JUNIOR - ENGENHEIRO CIVIL - CREA 1816491390				
					113,84% (H)

PLANILHA DE COMPOSIÇÃO DE PREÇOS UNITÁRIOS

Insumo	00037371	SINAPI	TRANSPORTE - HORISTA (COLETADO CAIXA - ENCARGOS COMPLEMENTARES)	Material	H	1,0000000	0,54	0,54
Insumo	00037372	SINAPI	EXAMES - HORISTA (COLETADO CAIXA - ENCARGOS COMPLEMENTARES)	Material	H	1,0000000	1,43	1,43
Insumo	00037373	SINAPI	SEGURO - HORISTA (COLETADO CAIXA - ENCARGOS COMPLEMENTARES)	Material	H	1,0000000	0,08	0,08
Insumo	00043465	SINAPI	FERRAMENTAS - FAMILIA PEDREIRO - HORISTA (ENCARGOS COMPLEMENTARES - COLETADO CAIXA)	Material	H	1,0000000	0,78	0,78
Insumo	00043489	SINAPI	EPI - FAMILIA PEDREIRO - HORISTA (ENCARGOS COMPLEMENTARES - COLETADO CAIXA)	Material	H	1,0000000	1,31	1,31
			MO sem LS =>	9,92	LS =>	11,29	MO com LS =>	21,21
			Valor do BDI =>	6,80			Valor com BDI =>	34,94

	Código	Banco	Descrição	Tipo	Und	Quant.	Valor Unit	Total	
Composição	92916	SINAPI	ARMAÇÃO DE ESTRUTURAS DIVERSAS DE CONCRETO ARMADO, EXCETO VIGAS, PILARES, LAJES E FUNDAÇÕES, UTILIZANDO AÇO CA-50 DE 6,3 MM - MONTAGEM. AF 06/2022	Armação para Estruturas de Concreto Armado	KG	1,0000000	15,51	15,51	
Composição Auxiliar	88238	SINAPI	AJUDANTE DE ARMADOR COM ENCARGOS COMPLEMENTARES	Livro SINAPI: Cálculos e Parâmetros	H	0,0233000	23,86	0,55	
Composição Auxiliar	88245	SINAPI	ARMADOR COM ENCARGOS COMPLEMENTARES	Livro SINAPI: Cálculos e Parâmetros	H	0,1428000	28,14	4,01	
Composição Auxiliar	92801	SINAPI	CORTE E DOBRA DE AÇO CA-50, DIÂMETRO DE 6,3 MM. AF 06/2022	Armação para Estruturas de Concreto Armado	KG	1,0000000	10,33	10,33	
Insumo	00039017	SINAPI	ESPACADOR / DISTANCIADOR CIRCULAR COM ENTRADA LATERAL, EM PLASTICO, PARA VERGALHAO *4,2 A 12,5* MM, COBRIMENTO 20 MM	Material	UN	0,9700000	0,22	0,21	
Insumo	00043132	SINAPI	ARAME RECOZIDO 16 BWG, D = 1,65 MM (0,016 KG/M) OU 18 BWG, D = 1,25 MM (0,01 KG/M)	Material	KG	0,0250000	16,50	0,41	
				MO sem LS =>	1,94	LS =>	2,20	MO com LS =>	4,14
				Valor do BDI =>	3,75		Valor com BDI =>		19,26

	Código	Banco	Descrição	Tipo	Und	Quant.	Valor Unit	Total	
Composição	92768	SINAPI	ARMAÇÃO DE LAJE DE ESTRUTURA CONVENCIONAL DE CONCRETO ARMADO UTILIZANDO AÇO CA-60 DE 5,0 MM - MONTAGEM. AF 06/2022	Armação para Estruturas de Concreto Armado	KG	1,0000000	13,76	13,76	
Composição Auxiliar	88238	SINAPI	AJUDANTE DE ARMADOR COM ENCARGOS COMPLEMENTARES	Livro SINAPI: Cálculos e Parâmetros	H	0,0136000	23,86	0,32	
Composição Auxiliar	88245	SINAPI	ARMADOR COM ENCARGOS COMPLEMENTARES	Livro SINAPI: Cálculos e Parâmetros	H	0,0836000	28,14	2,35	
Composição Auxiliar	92800	SINAPI	CORTE E DOBRA DE AÇO CA-60, DIÂMETRO DE 5,0 MM. AF 06/2022	Armação para Estruturas de Concreto Armado	KG	1,0000000	10,22	10,22	
Insumo	00039017	SINAPI	ESPACADOR / DISTANCIADOR CIRCULAR COM ENTRADA LATERAL, EM PLASTICO, PARA VERGALHAO *4,2 A 12,5* MM, COBRIMENTO 20 MM	Material	UN	2,1180000	0,22	0,46	
Insumo	00043132	SINAPI	ARAME RECOZIDO 16 BWG, D = 1,65 MM (0,016 KG/M) OU 18 BWG, D = 1,25 MM (0,01 KG/M)	Material	KG	0,0250000	16,50	0,41	
				MO sem LS =>	1,59	LS =>	1,80	MO com LS =>	3,39
				Valor do BDI =>	3,32		Valor com BDI =>		17,08

	Código	Banco	Descrição	Tipo	Und	Quant.	Valor Unit	Total	
Composição	88246	SINAPI	ASSENTADOR DE TUBOS COM ENCARGOS COMPLEMENTARES	Livro SINAPI: Cálculos e Parâmetros	H	1,0000000	17,88	17,88	
Composição Auxiliar	95315	SINAPI	CURSO DE CAPACITAÇÃO PARA ASSENTADOR DE TUBOS (ENCARGOS COMPLEMENTARES) - HORISTA	Livro SINAPI: Cálculos e Parâmetros	H	1,0000000	0,17	0,17	
Insumo	00037370	SINAPI	ALIMENTACAO - HORISTA (COLETADO CAIXA - ENCARGOS COMPLEMENTARES)	Material	H	1,0000000	2,79	2,79	
Insumo	00037371	SINAPI	TRANSPORTE - HORISTA (COLETADO CAIXA - ENCARGOS COMPLEMENTARES)	Material	H	1,0000000	0,54	0,54	
Insumo	00037372	SINAPI	EXAMES - HORISTA (COLETADO CAIXA - ENCARGOS COMPLEMENTARES)	Material	H	1,0000000	1,43	1,43	
Insumo	00037373	SINAPI	SEGURO - HORISTA (COLETADO CAIXA - ENCARGOS COMPLEMENTARES)	Material	H	1,0000000	0,08	0,08	
Insumo	00040331	SINAPI	ASSENTADOR DE MANILHAS (HORISTA)	Mão de Obra	H	1,0000000	11,97	11,97	
Insumo	00043464	SINAPI	FERRAMENTAS - FAMILIA OPERADOR ESCAVADEIRA - HORISTA (ENCARGOS COMPLEMENTARES - COLETADO CAIXA)	Material	H	1,0000000	0,01	0,01	
Insumo	00043488	SINAPI	EPI - FAMILIA OPERADOR ESCAVADEIRA - HORISTA (ENCARGOS COMPLEMENTARES - COLETADO CAIXA)	Material	H	1,0000000	0,89	0,89	
				MO sem LS =>	5,68	LS =>	6,46	MO com LS =>	12,14
				Valor do BDI =>	4,32		Valor com BDI =>		22,20

	Código	Banco	Descrição	Tipo	Und	Quant.	Valor Unit	Total	
Composição	94319	SINAPI	ATERRO MANUAL DE VALAS COM SOLO ARGILLO-ARENOSO. AF 08/2023	Aterro e Reaterro de Valas	m³	1,0000000	80,17	80,17	
Composição Auxiliar	5901	SINAPI	CAMINHÃO PIPA 10.000 L TRUCADO, PESO BRUTO TOTAL 23.000 KG, CARGA ÚTIL MÁXIMA 15.935 KG, DISTÂNCIA ENTRE EIXOS 4,8 M, POTÊNCIA 230 CV, INCLUSIVE TANQUE DE AÇO PARA TRANSPORTE DE ÁGUA - CHP DIURNO. AF_06/2014	Custos Horários Produtivo e Improdutivo dos Equipamentos	CHP	0,0054000	327,82	1,77	
Composição Auxiliar	5903	SINAPI	CAMINHÃO PIPA 10.000 L TRUCADO, PESO BRUTO TOTAL 23.000 KG, CARGA ÚTIL MÁXIMA 15.935 KG, DISTÂNCIA ENTRE EIXOS 4,8 M, POTÊNCIA 230 CV, INCLUSIVE TANQUE DE AÇO PARA TRANSPORTE DE ÁGUA - CHI DIURNO. AF_06/2014	Custos Horários Produtivo e Improdutivo dos Equipamentos	CHI	0,0006000	72,71	0,04	
Composição Auxiliar	88316	SINAPI	SERVENTE COM ENCARGOS COMPLEMENTARES	Livro SINAPI: Cálculos e Parâmetros	H	0,7866000	22,95	18,05	
Composição Auxiliar	91533	SINAPI	COMPACTADOR DE SOLOS DE PERCUSSÃO (SOQUETE) COM MOTOR A GASOLINA 4 TEMPOS, POTÊNCIA 4 CV - CHP DIURNO. AF 08/2015	Custos Horários Produtivo e Improdutivo dos Equipamentos	CHP	0,1962000	33,07	6,48	
Insumo	00006079	SINAPI	ARGILA, ARGILA VERMELHA OU ARGILA ARENOSA (RETIRADA NA JAZIDA, SEM TRANSPORTE)	Material	m³	1,3889000	38,76	53,83	
				MO sem LS =>	7,68	LS =>	8,75	MO com LS	16,43



UNIVERSIDADE FEDERAL DE PERNAMBUCO  
SUPERINTENDÊNCIA DE PROJETOS E OBRAS  
DIRETORIA DE PLANOS E PROJETOS

OBRA:	CCS - BLOCO D - REFORMA DO LABORATÓRIO DE ANATOMIA				
LOCAL:	CAMPUS JOAQUIM AMAZONAS				
SINAPI NÃO DESONERADO ABRIL/2025		PRAZO OBRA	BDI		TAXAS (LS)
			SERVIÇOS	MAT. E EQUIP.	
DATA:	09/05/2025 - DATA DE EMISSÃO DO SINAPI DE ABRIL/2025		3 MESES	24,20%	15,27%
AUTORIA:	ANTONIO RINALDO DE OLIVEIRA JUNIOR - ENGENHEIRO CIVIL - CREA 1816491390				
PLANILHA DE COMPOSIÇÃO DE PREÇOS UNITÁRIOS					

				Valor do BDI ==>	19,40	Valor com BDI ==>		99,57	
	Código	Banco	Descrição	Tipo	Und	Quant.	Valor Unit	Total	
Composição	88247	SINAPI	AUXILIAR DE ELETRICISTA COM ENCARGOS COMPLEMENTARES	Livro SINAPI: Cálculos e Parâmetros	H	1,0000000	24,32	24,32	
Composição Auxiliar	95316	SINAPI	CURSO DE CAPACITAÇÃO PARA AUXILIAR DE ELETRICISTA (ENCARGOS COMPLEMENTARES) - HORISTA	Livro SINAPI: Cálculos e Parâmetros	H	1,0000000	0,62	0,62	
Insumo	00000247	SINAPI	AJUDANTE DE ELETRICISTA (HORISTA)	Mão de Obra	H	1,0000000	16,74	16,74	
Insumo	00037370	SINAPI	ALIMENTACAO - HORISTA (COLETADO CAIXA - ENCARGOS COMPLEMENTARES)	Material	H	1,0000000	2,79	2,79	
Insumo	00037371	SINAPI	TRANSPORTE - HORISTA (COLETADO CAIXA - ENCARGOS COMPLEMENTARES)	Material	H	1,0000000	0,54	0,54	
Insumo	00037372	SINAPI	EXAMES - HORISTA (COLETADO CAIXA - ENCARGOS COMPLEMENTARES)	Material	H	1,0000000	1,43	1,43	
Insumo	00037373	SINAPI	SEGURO - HORISTA (COLETADO CAIXA - ENCARGOS COMPLEMENTARES)	Material	H	1,0000000	0,08	0,08	
Insumo	00043460	SINAPI	FERRAMENTAS - FAMILIA ELETRICISTA - HORISTA (ENCARGOS COMPLEMENTARES - COLETADO CAIXA)	Material	H	1,0000000	0,86	0,86	
Insumo	00043484	SINAPI	EPI - FAMILIA ELETRICISTA - HORISTA (ENCARGOS COMPLEMENTARES - COLETADO CAIXA)	Material	H	1,0000000	1,26	1,26	
				MO sem LS ==>	8,12	LS ==>	9,24	MO com LS ==>	17,36
				Valor do BDI ==>	5,88		Valor com BDI ==>		30,20

Composição	Código Banco	Descrição	Tipo	Und	Quant.	Valor Unit	Total
Composição	88248 SINAPI	AUXILIAR DE ENCANADOR OU BOMBEIRO HIDRÁULICO COM ENCARGOS COMPLEMENTARES	Livro SINAPI: Cálculos e Parâmetros	H	1,0000000	23,32	23,32
Composição Auxiliar	95317 SINAPI	CURSO DE CAPACITAÇÃO PARA AUXILIAR DE ENCANADOR OU BOMBEIRO HIDRÁULICO (ENCARGOS COMPLEMENTARES) - HORISTA	Livro SINAPI: Cálculos e Parâmetros	H	1,0000000	0,30	0,30
Insumo	00000246 SINAPI	AUXILIAR DE ENCANADOR OU BOMBEIRO HIDRAULICO (HORISTA)	Mão de Obra	H	1,0000000	16,74	16,74
Insumo	00037370 SINAPI	ALIMENTACAO - HORISTA (COLETADO CAIXA - ENCARGOS COMPLEMENTARES)	Material	H	1,0000000	2,79	2,79
Insumo	00037371 SINAPI	TRANSPORTE - HORISTA (COLETADO CAIXA - ENCARGOS COMPLEMENTARES)	Material	H	1,0000000	0,54	0,54
Insumo	00037372 SINAPI	EXAMES - HORISTA (COLETADO CAIXA - ENCARGOS COMPLEMENTARES)	Material	H	1,0000000	1,43	1,43
Insumo	00037373 SINAPI	SEGURO - HORISTA (COLETADO CAIXA - ENCARGOS COMPLEMENTARES)	Material	H	1,0000000	0,08	0,08
Insumo	00043461 SINAPI	FERRAMENTAS - FAMILIA ENCANADOR - HORISTA (ENCARGOS COMPLEMENTARES - COLETADO CAIXA)	Material	H	1,0000000	0,31	0,31
Insumo	00043485 SINAPI	EPI - FAMILIA ENCANADOR - HORISTA (ENCARGOS COMPLEMENTARES - COLETADO CAIXA)	Material	H	1,0000000	1,13	1,13
		MO sem LS =>	7,97	LS =>	9,07	MO com LS =>	17,04
		Valor do BDI =>	5,64	Valor com BDI =>	28,96		

Composição	Código Banco	Descrição	Tipo	Und	Quant.	Valor Unit	Total
Composição	88256 SINAPI	AZULEJISTA OU LADRILHISTA COM ENCARGOS COMPLEMENTARES	Livro SINAPI: Cálculos e Parâmetros	H	1,0000000	28,20	28,20
Composição Auxiliar	95324 SINAPI	CURSO DE CAPACITAÇÃO PARA AZULEJISTA OU LADRILHISTA (ENCARGOS COMPLEMENTARES) - HORISTA	Livro SINAPI: Cálculos e Parâmetros	H	1,0000000	0,30	0,30
Insumo	00004760 SINAPI	AZULEJISTA OU LADRILHEIRO (HORISTA)	Mão de Obra	H	1,0000000	20,97	20,97
Insumo	00037370 SINAPI	ALIMENTACAO - HORISTA (COLETADO CAIXA - ENCARGOS COMPLEMENTARES)	Material	H	1,0000000	2,79	2,79
Insumo	00037371 SINAPI	TRANSPORTE - HORISTA (COLETADO CAIXA - ENCARGOS COMPLEMENTARES)	Material	H	1,0000000	0,54	0,54
Insumo	00037372 SINAPI	EXAMES - HORISTA (COLETADO CAIXA - ENCARGOS COMPLEMENTARES)	Material	H	1,0000000	1,43	1,43
Insumo	00037373 SINAPI	SEGURO - HORISTA (COLETADO CAIXA - ENCARGOS COMPLEMENTARES)	Material	H	1,0000000	0,08	0,08
Insumo	00043465 SINAPI	FERRAMENTAS - FAMILIA PEDREIRO - HORISTA (ENCARGOS COMPLEMENTARES - COLETADO CAIXA)	Material	H	1,0000000	0,78	0,78
Insumo	00043489 SINAPI	EPI - FAMILIA PEDREIRO - HORISTA (ENCARGOS COMPLEMENTARES - COLETADO CAIXA)	Material	H	1,0000000	1,31	1,31
		MO sem LS =>	9,95	LS =>	11,32	MO com LS =>	21,27
		Valor do BDI =>	6,82	Valor com BDI =>	35,02		

Composição	Código Banco	Descrição	Tipo	Und	Quant.	Valor Unit	Total
Composição	100867 SINAPI	BARRA DE APOIO RETA, EM ACO INOX POLIDO, COMPRIMENTO 70 CM, FIXADA NA PAREDE - FORNECIMENTO E INSTALAÇÃO. AF 01/2020	Louças e Metais	UN	1,0000000	343,73	343,73
Composição Auxiliar	88267 SINAPI	ENCANADOR OU BOMBEIRO HIDRÁULICO COM ENCARGOS COMPLEMENTARES	Livro SINAPI: Cálculos e Parâmetros	H	0,9485000	27,62	26,19
Composição Auxiliar	88316 SINAPI	SERVENTE COM ENCARGOS COMPLEMENTARES	Livro SINAPI: Cálculos e Parâmetros	H	0,2988000	22,95	6,85
Insumo	00004351 SINAPI	PARAFUSO NIQUELADO 3 1/2" COM ACABAMENTO CROMADO PARA FIXAR PEÇA SANITARIA, INCLUI PORCA CEGA, ARRUELA E BUCHA DE NYLON TAMANHO S-8	Material	UN	6,0000000	22,95	137,70
Insumo	00036205 SINAPI	BARRA DE APOIO RETA, EM ACO INOX POLIDO, COMPRIMENTO 70CM, DIAMETRO MINIMO 3 CM	Material	UN	1,0000000	172,99	172,99
		MO sem LS =>	11,71	LS =>	13,34	MO com LS =>	25,05
		Valor do BDI =>	83,18	Valor com BDI =>	426,91		

Composição	Código Banco	Descrição	Tipo	Und	Quant.	Valor Unit	Total
Composição	100868 SINAPI	BARRA DE APOIO RETA, EM ACO INOX POLIDO, COMPRIMENTO 80 CM, FIXADA NA PAREDE - FORNECIMENTO E INSTALAÇÃO. AF 01/2020	Louças e Metais	UN	1,0000000	355,19	355,19
Composição Auxiliar	88267 SINAPI	ENCANADOR OU BOMBEIRO HIDRÁULICO COM ENCARGOS COMPLEMENTARES	Livro SINAPI: Cálculos e Parâmetros	H	0,9485000	27,62	26,19
Composição Auxiliar	88316 SINAPI	SERVENTE COM ENCARGOS COMPLEMENTARES	Livro SINAPI: Cálculos e Parâmetros	H	0,2988000	22,95	6,85



UNIVERSIDADE FEDERAL DE PERNAMBUCO  
SUPERINTENDÊNCIA DE PROJETOS E OBRAS  
DIRETORIA DE PLANOS E PROJETOS

OBRA:	CCS - BLOCO D - REFORMA DO LABORATÓRIO DE ANATOMIA					
LOCAL:	CAMPUS JOAQUIM AMAZONAS					
SINAPI NÃO DESONERADO ABRIL/2025		PRAZO OBRA	BDI		TAXAS (LS)	
			SERVIÇOS	MAT. E EQUIP.		
DATA:	09/05/2025 - DATA DE EMISSÃO DO SINAPI DE ABRIL/2025		3 MESES	24,20%	15,27%	113,84% (H)
AUTORIA:	ANTONIO RINALDO DE OLIVEIRA JUNIOR - ENGENHEIRO CIVIL - CREA 1816491390					

PLANILHA DE COMPOSIÇÃO DE PREÇOS UNITARIOS

Insumo	00004351	SINAPI	PARAFUSO NIQUELADO 3 1/2" COM ACABAMENTO CROMADO PARA FIXAR PEÇA SANITARIA, INCLUI PORCA CEGA, ARRUELA E BUCHA DE NYLON TAMANHO S-8	Material	UN	6,0000000	22,95	137,70	
Insumo	00036081	SINAPI	BARRA DE APOIO RETA, EM ACO INOX POLIDO, COMPRIMENTO 80CM, DIAMETRO MINIMO 3 CM	Material	UN	1,0000000	184,45	184,45	
				MO sem LS =>	11,71	LS =>	13,34	MO com LS =>	25,05
				Valor do BDI =>	85,95			Valor com BDI =>	441,14

	Código	Banco	Descrição	Tipo	Und	Quant.	Valor Unit	Total	
Composição	90806	SINAPI	BATENTE PARA PORTA DE MADEIRA, FIXAÇÃO COM ARGAMASSA, PADRÃO MÉDIO - FORNECIMENTO E INSTALAÇÃO. AF 12/2019	Esquadrias - Portas	UN	1,0000000	401,67	401,67	
Composição Auxiliar	88261	SINAPI	CARPINTEIRO DE ESQUADRIA COM ENCARGOS COMPLEMENTARES	Livro SINAPI: Cálculos e Parâmetros	H	0,5520000	26,97	14,88	
Composição Auxiliar	88309	SINAPI	PEDREIRO COM ENCARGOS COMPLEMENTARES	Livro SINAPI: Cálculos e Parâmetros	H	1,3620000	28,34	38,59	
Composição Auxiliar	88316	SINAPI	SERVENTE COM ENCARGOS COMPLEMENTARES	Livro SINAPI: Cálculos e Parâmetros	H	0,9570000	22,95	21,96	
Composição Auxiliar	88629	SINAPI	ARGAMASSA TRAÇO 1:3 (EM VOLUME DE CIMENTO E AREIA MÉDIA ÚMIDA), PREPARO MANUAL. AF 08/2019	Argamassas	m³	0,0223000	679,20	15,14	
Composição Auxiliar	90801	SINAPI	BATENTE PARA PORTA DE MADEIRA, PADRÃO MÉDIO - FORNECIMENTO E MONTAGEM. AF 12/2019	Esquadrias - Portas	UN	1,0000000	305,67	305,67	
Insumo	00007319	SINAPI	TINTA ASFALTICA IMPERMEABILIZANTE DISPERSA EM AGUA, PARA MATERIAIS CIMENTICIOS	Material	L	0,1671000	13,43	2,24	
Insumo	00039027	SINAPI	PREGO DE ACO POLIDO COM CABECA 19 X 36 (3 1/4 X 9)	Material	KG	0,2000000	15,95	3,19	
				MO sem LS =>	63,70	LS =>	72,51	MO com LS =>	136,21
				Valor do BDI =>	97,20			Valor com BDI =>	498,87

	Código	Banco	Descrição	Tipo	Und	Quant.	Valor Unit	Total	
Composição	90801	SINAPI	BATENTE PARA PORTA DE MADEIRA, PADRÃO MÉDIO - FORNECIMENTO E MONTAGEM. AF 12/2019	Esquadrias - Portas	UN	1,0000000	305,67	305,67	
Composição Auxiliar	88261	SINAPI	CARPINTEIRO DE ESQUADRIA COM ENCARGOS COMPLEMENTARES	Livro SINAPI: Cálculos e Parâmetros	H	2,7410000	26,97	73,92	
Composição Auxiliar	88316	SINAPI	SERVENTE COM ENCARGOS COMPLEMENTARES	Livro SINAPI: Cálculos e Parâmetros	H	1,3570000	22,95	31,14	
Insumo	00000183	SINAPI	BATENTE / PORTAL / ADUELA / MARCO EM MADEIRA MACICA COM REBAIXO, E = *3* CM, L = *14* CM, PARA PORTAS DE GIRO DE *60 CM A 120* CM X *210* CM, CEDRINHO / ANGELIM COMERCIAL / TAURI / CURUPIXA / PEROBA / CUMARU OU EQUIVALENTE DA REGIAO (NAO INCLUI ALIZARES)	Material	JG	1,0000000	200,00	200,00	
Insumo	00005066	SINAPI	PREGO DE ACO POLIDO COM CABECA 12 X 12	Material	KG	0,0110000	21,04	0,23	
Insumo	00005075	SINAPI	PREGO DE ACO POLIDO COM CABECA 18 X 30 (2 3/4 X 10)	Material	KG	0,0240000	15,97	0,38	
				MO sem LS =>	36,19	LS =>	41,20	MO com LS =>	77,39
				Valor do BDI =>	73,97		Valor com BDI =>		379,64

	Código	Banco	Descrição	Tipo	Und	Quant.	Valor Unit	Total	
Composição	88831	SINAPI	BETONEIRA CAPACIDADE NOMINAL DE 400 L, CAPACIDADE DE MISTURA 280 L, MOTOR ELÉTRICO TRIFÁSICO POTÊNCIA DE 2 CV, SEM CARREGADOR - CHI DIURNO. AF 05/2023	Custos Horários Produtivo e Improdutivo dos Equipamentos	CHI	1,0000000	0,42	0,42	
Composição Auxiliar	88826	SINAPI	BETONEIRA CAPACIDADE NOMINAL DE 400 L, CAPACIDADE DE MISTURA 280 L, MOTOR ELÉTRICO TRIFÁSICO POTÊNCIA DE 2 CV, SEM CARREGADOR - DEPRECIÇÃO. AF 05/2023	Depreciação, Juros, Impostos e Seguros, Manutenção e Materiais na Operação dos	H	1,0000000	0,34	0,34	
Composição Auxiliar	88827	SINAPI	BETONEIRA CAPACIDADE NOMINAL DE 400 L, CAPACIDADE DE MISTURA 280 L, MOTOR ELÉTRICO TRIFÁSICO POTÊNCIA DE 2 CV, SEM CARREGADOR - JUROS. AF 05/2023	Depreciação, Juros, Impostos e Seguros, Manutenção e Materiais na Operação dos	H	1,0000000	0,08	0,08	
				MO sem LS =>	0,00	LS =>	0,00	MO com LS =>	0,00
				Valor do BDI =>	0,10		Valor com BDI =>		0,52

	Código	Banco	Descrição	Tipo	Und	Quant.	Valor Unit	Total	
Composição	88830	SINAPI	BETONEIRA CAPACIDADE NOMINAL DE 400 L, CAPACIDADE DE MISTURA 280 L, MOTOR ELÉTRICO TRIFÁSICO POTÊNCIA DE 2 CV, SEM CARREGADOR - CHP DIURNO. AF 05/2023	Custos Horários Produtivo e Improdutivo dos Equipamentos	CHP	1,0000000	1,98	1,98	
Composição Auxiliar	88826	SINAPI	BETONEIRA CAPACIDADE NOMINAL DE 400 L, CAPACIDADE DE MISTURA 280 L, MOTOR ELÉTRICO TRIFÁSICO POTÊNCIA DE 2 CV, SEM CARREGADOR - DEPRECIÇÃO. AF 05/2023	Depreciação, Juros, Impostos e Seguros, Manutenção e Materiais na Operação dos	H	1,0000000	0,34	0,34	
Composição Auxiliar	88827	SINAPI	BETONEIRA CAPACIDADE NOMINAL DE 400 L, CAPACIDADE DE MISTURA 280 L, MOTOR ELÉTRICO TRIFÁSICO POTÊNCIA DE 2 CV, SEM CARREGADOR - JUROS. AF 05/2023	Depreciação, Juros, Impostos e Seguros, Manutenção e Materiais na Operação dos	H	1,0000000	0,08	0,08	
Composição Auxiliar	88828	SINAPI	BETONEIRA CAPACIDADE NOMINAL DE 400 L, CAPACIDADE DE MISTURA 280 L, MOTOR ELÉTRICO TRIFÁSICO POTÊNCIA DE 2 CV, SEM CARREGADOR - MANUTENÇÃO. AF 05/2023	Depreciação, Juros, Impostos e Seguros, Manutenção e Materiais na Operação dos	H	1,0000000	0,38	0,38	
Composição Auxiliar	88829	SINAPI	BETONEIRA CAPACIDADE NOMINAL DE 400 L, CAPACIDADE DE MISTURA 280 L, MOTOR ELÉTRICO TRIFÁSICO POTÊNCIA DE 2 CV, SEM CARREGADOR - MATERIAIS NA OPERAÇÃO. AF 05/2023	Depreciação, Juros, Impostos e Seguros, Manutenção e Materiais na Operação dos Equipamentos	H	1,0000000	1,18	1,18	
				MO sem LS =>	0,00	LS =>	0,00	MO com LS =>	0,00
				Valor do BDI =>	0,47		Valor com BDI =>		2,45

	Código	Banco	Descrição	Tipo	Und	Quant.	Valor Unit	Total	
Composição	88826	SINAPI	BETONEIRA CAPACIDADE NOMINAL DE 400 L, CAPACIDADE DE MISTURA 280 L, MOTOR ELÉTRICO TRIFÁSICO POTÊNCIA DE 2 CV, SEM CARREGADOR - DEPRECIACÃO. AF 05/2023	Depreciação, Juros, Impostos e Seguros, Manutenção e Materiais na Operação dos	H	1,0000000	0,34	0,34	
Insumo	00010535	SINAPI	BETONEIRA CAPACIDADE NOMINAL 400 L, CAPACIDADE DE MISTURA 280 L, MOTOR ELETTRICO TRIFASICO 220/380 V POTENCIA 2 CV, SEM CARREGADOR	Equipamento para Aquisição Permanente	UN	0,0000640	5.450,00	0,34	
				MO sem LS =>	0,00	LS =>	0,00	MO com LS =>	0,00
				Valor do BDI =>	0,08		Valor com BDI =>		0,42

	Código	Banco	Descrição	Tipo	Und	Quant.	Valor Unit	Total
--	--------	-------	-----------	------	-----	--------	------------	-------



UNIVERSIDADE FEDERAL DE PERNAMBUCO  
SUPERINTENDÊNCIA DE PROJETOS E OBRAS  
DIRETORIA DE PLANOS E PROJETOS

OBRA:	CCS - BLOCO D - REFORMA DO LABORATÓRIO DE ANATOMIA						
LOCAL:	CAMPUS JOAQUIM AMAZONAS						
SINAPI NÃO DESONERADO ABRIL/2025			PRAZO OBRA	BDI		TAXAS (LS)	
				SERVIÇOS	MAT. E EQUIP.		
DATA:	09/05/2025 - DATA DE EMISSAO DO SINAPI DE ABRIL/2025			3 MESES	24,20%		15,27%
AUTORIA:	ANTONIO RINALDO DE OLIVEIRA JUNIOR - ENGENHEIRO CIVIL - CREA 1816491390						113,84% (H)

PLANILHA DE COMPOSIÇÃO DE PREÇOS UNITÁRIOS

Composição	88827	SINAPI	BETONEIRA CAPACIDADE NOMINAL DE 400 L, CAPACIDADE DE MISTURA 280 L, MOTOR ELÉTRICO TRIFÁSICO POTÊNCIA DE 2 CV, SEM CARREGADOR - JUROS. AF 05/2023	Depreciação, Juros, Impostos e Seguros, Manutenção e Materiais na Operação dos	H	1,0000000	0,08	0,08	
Insumo	00010535	SINAPI	BETONEIRA CAPACIDADE NOMINAL 400 L, CAPACIDADE DE MISTURA 280 L, MOTOR ELETRICO TRIFASICO 220/380 V POTENCIA 2 CV, SEM CARREGADOR	Equipamento para Aquisição Permanente	UN	0,0000148	5.450,00	0,08	
				MO sem LS =>	0,00	LS =>	0,00	MO com LS =>	0,08
				Valor do BDI =>	0,01		Valor com BDI =>		0,09

	Código	Banco	Descrição	Tipo	Und	Quant.	Valor Unit	Total	
Composição	88828	SINAPI	BETONEIRA CAPACIDADE NOMINAL DE 400 L, CAPACIDADE DE MISTURA 280 L, MOTOR ELÉTRICO TRIFÁSICO POTÊNCIA DE 2 CV, SEM CARREGADOR - MANUTENÇÃO. AF 05/2023	Depreciação, Juros, Impostos e Seguros, Manutenção e Materiais na Operação dos Equipamentos para Aquisição Permanente	H	1,0000000	0,38	0,38	
Insumo	00010535	SINAPI	BETONEIRA CAPACIDADE NOMINAL 400 L, CAPACIDADE DE MISTURA 280 L, MOTOR ELETRICO TRIFASICO 220/380 V POTENCIA 2 CV, SEM CARREGADOR		UN	0,0000700	5.450,00	0,38	
				MO sem LS =>	0,00	LS =>	0,00	MO com LS =>	0,00
				Valor do BDI =>	0,09		Valor com BDI =>	0,47	

	Código	Banco	Descrição	Tipo	Und	Quant.	Valor Unit	Total	
Composição	88829	SINAPI	BETONEIRA CAPACIDADE NOMINAL DE 400 L, CAPACIDADE DE MISTURA 280 L, MOTOR ELÉTRICO TRIFÁSICO POTÊNCIA DE 2 CV, SEM CARREGADOR - MATERIAIS NA OPERAÇÃO. AF 05/2023	Depreciação, Juros, Impostos e Seguros, Manutenção e Materiais na Operação dos Equipamentos	H	1,0000000	1,18	1,18	
Insumo	00002705	SINAPI	ENERGIA ELETTRICA ATE 2000 KWH INDUSTRIAL, SEM DEMANDA	Franquia	KWH	1,2500000	0,95	1,18	
				MO sem LS =>	0,00	LS =>	0,00	MO com LS =>	0,00
				Valor do BDI =>	0,28		Valor com BDI =>		1,46

	Código	Banco	Descrição	Tipo	Und	Quant.	Valor Unit	Total	
Composição	89226	SINAPI	BETONEIRA CAPACIDADE NOMINAL DE 600 L, CAPACIDADE DE MISTURA 360 L, MOTOR ELÉTRICO TRIFÁSICO POTÊNCIA DE 4 CV, SEM CARREGADOR - CHI DIURNO. AF 05/2023	Custos Horários Produtivo e Improdutivo dos Equipamentos	CHI	1,0000000	1,73	1,73	
Composição Auxiliar	89221	SINAPI	BETONEIRA CAPACIDADE NOMINAL DE 600 L, CAPACIDADE DE MISTURA 360 L, MOTOR ELÉTRICO TRIFÁSICO POTÊNCIA DE 4 CV, SEM CARREGADOR - DEPRECIÇÃO. AF 05/2023	Depreciação, Juros, Impostos e Seguros, Manutenção e Materiais na Operação dos Equipamentos	H	1,0000000	1,41	1,41	
Composição Auxiliar	89222	SINAPI	BETONEIRA CAPACIDADE NOMINAL DE 600 L, CAPACIDADE DE MISTURA 360 L, MOTOR ELÉTRICO TRIFÁSICO POTÊNCIA DE 4 CV, SEM CARREGADOR - JUROS. AF 05/2023	Depreciação, Juros, Impostos e Seguros, Manutenção e Materiais na Operação dos Equipamentos	H	1,0000000	0,32	0,32	
				MO sem LS =>	0,00	LS =>	0,00	MO com LS =>	0,00
				Valor do BDI =>	0,41		Valor com BDI =>	2,14	


	Código	Banco	Descrição	Tipo	Und	Quant.	Valor Unit	Total	
Composição	89225	SINAPI	BETONEIRA CAPACIDADE NOMINAL DE 600 L, CAPACIDADE DE MISTURA 360 L, MOTOR ELÉTRICO TRIFÁSICO POTÊNCIA DE 4 CV, SEM CARREGADOR - CHP DIURNO. AF 05/2023	Custos Horários Produtivo e Improdutivo dos Equipamentos	CHP	1,0000000	5,65	5,65	
Composição Auxiliar	89221	SINAPI	BETONEIRA CAPACIDADE NOMINAL DE 600 L, CAPACIDADE DE MISTURA 360 L, MOTOR ELÉTRICO TRIFÁSICO POTÊNCIA DE 4 CV, SEM CARREGADOR - DEPRECIÇÃO. AF 05/2023	Depreciação, Juros, Impostos e Seguros, Manutenção e Materiais na Operação dos Equipamentos	H	1,0000000	1,41	1,41	
Composição Auxiliar	89222	SINAPI	BETONEIRA CAPACIDADE NOMINAL DE 600 L, CAPACIDADE DE MISTURA 360 L, MOTOR ELÉTRICO TRIFÁSICO POTÊNCIA DE 4 CV, SEM CARREGADOR - JUROS. AF 05/2023	Depreciação, Juros, Impostos e Seguros, Manutenção e Materiais na Operação dos Equipamentos	H	1,0000000	0,32	0,32	
Composição Auxiliar	89223	SINAPI	BETONEIRA CAPACIDADE NOMINAL DE 600 L, CAPACIDADE DE MISTURA 360 L, MOTOR ELÉTRICO TRIFÁSICO POTÊNCIA DE 4 CV, SEM CARREGADOR - MANUTENÇÃO. AF 05/2023	Depreciação, Juros, Impostos e Seguros, Manutenção e Materiais na Operação dos Equipamentos	H	1,0000000	1,55	1,55	
Composição Auxiliar	89224	SINAPI	BETONEIRA CAPACIDADE NOMINAL DE 600 L, CAPACIDADE DE MISTURA 360 L, MOTOR ELÉTRICO TRIFÁSICO POTÊNCIA DE 4 CV, SEM CARREGADOR - MATERIAIS NA OPERAÇÃO. AF 05/2023	Depreciação, Juros, Impostos e Seguros, Manutenção e Materiais na Operação dos Equipamentos	H	1,0000000	2,37	2,37	
				MO sem LS =>	0,00	LS =>	0,00	MO com LS =>	0,00
				Valor do BDI =>	1,36		Valor com BDI =>	7,01	

	Código	Banco	Descrição	Tipo	Und	Quant.	Valor Unit	Total	
Composição	89221	SINAPI	BETONEIRA CAPACIDADE NOMINAL DE 600 L, CAPACIDADE DE MISTURA 360 L, MOTOR ELÉTRICO TRIFÁSICO POTÊNCIA DE 4 CV, SEM CARREGADOR - DEPRECIÇÃO. AF 05/2023	Depreciação, Juros, Impostos e Seguros, Manutenção e Materiais na Operação dos Equipamentos	H	1,0000000	1,41	1,41	
Insumo	00036397	SINAPI	BETONEIRA, CAPACIDADE NOMINAL 600 L, CAPACIDADE DE MISTURA 360L, MOTOR ELETRICO TRIFASICO 220/380V, POTENCIA 4CV, EXCLUSO CARREGADOR	Equipamento para Aquisição Permanente	UN	0,0000640	22.169,49	1,41	
				MO sem LS =>	0,00	LS =>	0,00	MO com LS =>	0,00
				Valor do BDI =>	0,34		Valor com BDI =>		1,75

	Código	Banco	Descrição	Tipo	Und	Quant.	Valor Unit	Total	
Composição	89222	SINAPI	BETONEIRA CAPACIDADE NOMINAL DE 600 L, CAPACIDADE DE MISTURA 360 L, MOTOR ELÉTRICO TRIFÁSICO POTÊNCIA DE 4 CV, SEM CARREGADOR - JUROS. AF 05/2023	Depreciação, Juros, Impostos e Seguros, Manutenção e Materiais na Operação dos Equipamentos	H	1,0000000	0,32	0,32	
Insumo	00036397	SINAPI	BETONEIRA, CAPACIDADE NOMINAL 600 L, CAPACIDADE DE MISTURA 360L, MOTOR ELETRICO TRIFASICO 220/380V, POTENCIA 4CV, EXCLUSO CARREGADOR	Equipamento para Aquisição Permanente	UN	0,0000148	22.169,49	0,32	
				MO sem LS =>	0,00	LS =>	0,00	MO com LS =>	0,00
				Valor do BDI =>	0,07		Valor com BDI =>		0,39

	Código	Banco	Descrição	Tipo	Und	Quant.	Valor Unit	Total
Composição	89223	SINAPI	BETONEIRA CAPACIDADE NOMINAL DE 600 L, CAPACIDADE DE MISTURA 360 L, MOTOR ELÉTRICO TRIFÁSICO POTÊNCIA DE 4 CV, SEM CARREGADOR - MANUTENÇÃO. AF 05/2023	Depreciação, Juros, Impostos e Seguros, Manutenção e Materiais na Operação dos Equipamentos	H	1,0000000	1,55	1,55
Insumo	00036397	SINAPI	BETONEIRA, CAPACIDADE NOMINAL 600 L, CAPACIDADE DE MISTURA 360L, MOTOR ELETRICO TRIFASICO 220/380V, POTENCIA 4CV, EXCLUSO CARREGADOR		UN	0,0000700	22.169,49	1,55






PLANILHA DE COMPOSIÇÃO DE PREÇOS UNITÁRIOS									
--	--	--	--	--	--	--	--	--	--

	Código	Banco	Descrição	Tipo	Und	Quant.	Valor Unit	Total
Composição	89224	SINAPI	BETONEIRA CAPACIDADE NOMINAL DE 600 L, CAPACIDADE DE MISTURA 360 L, MOTOR ELÉTRICO TRIFÁSICO POTÊNCIA DE 4 CV, SEM CARREGADOR - MATERIAIS NA OPERAÇÃO. AF 05/2023	Depreciação, Juros, Impostos e Seguros, Manutenção e Materiais na Operação dos Equipamentos	H	1,0000000	2,37	2,37
Insumo	00002705	SINAPI	ENERGIA ELETTRICA ATE 2000 KWH INDUSTRIAL, SEM DEMANDA.	Franquia	KWH	2,5000000	0,95	2,37

	Código	Banco	Descrição	Tipo	Und	Quant.	Valor Unit	Total	
Composição	91935	SINAPI	CABO DE COBRE FLEXÍVEL ISOLADO, 16 MM², ANTI-CHAMA 0,6/1,0 KV, PARA CIRCUITOS TERMINAIS - FORNECIMENTO E INSTALAÇÃO. AF 03/2023	Instalações Elétricas - Eletrodutos Embutidos, Cabos, Caixas, Tomadas e	M	1,0000000	26,21	26,21	
Composição Auxiliar	88247	SINAPI	AUXILIAR DE ELETRICISTA COM ENCARGOS COMPLEMENTARES	Livro SINAPI: Cálculos e Parâmetros	H	0,1140000	24,32	2,77	
Composição Auxiliar	88264	SINAPI	ELETRICISTA COM ENCARGOS COMPLEMENTARES	Livro SINAPI: Cálculos e Parâmetros	H	0,1140000	28,71	3,27	
Insumo	00000995	SINAPI	CABO DE COBRE, FLEXIVEL, CLASSE 4 OU 5, ISOLACAO EM PVC/A, ANTICHAMA BWF-B, COBERTURA PVC-ST1, ANTICHAMA BWF-B, 1 CONDUTOR, 0,6/1 KV, SECAO NOMINAL 16 MM2	Material	M	1,2434000	16,18	20,11	
Insumo	00021127	SINAPI	FITA ISOLANTE ADESIVA ANTICHAMA, USO ATE 750 V, EM ROLO DE 19 MM X 5 M	Material	UN	0,0094000	6,98	0,06	
				MO sem LS =>	2,08	LS =>	2,36	MO com LS =>	4,44
				Valor do BDI =>	6,34			Valor com BDI =>	32,55

	Código	Banco	Descrição	Tipo	Und	Quant.	Valor Unit	Total	
Composição	102607	SINAPI	CAIXA D'ÁGUA EM POLIETILENO, 1000 LITROS - FORNECIMENTO E INSTALAÇÃO. AF 06/2021	Caixas de Água para Edificações	UN	1,0000000	444,68	444,68	
Composição Auxiliar	88248	SINAPI	AUXILIAR DE ENCANADOR OU BOMBEIRO HIDRÁULICO COM ENCARGOS COMPLEMENTARES	Livro SINAPI: Cálculos e Parâmetros	H	0,1510000	23,32	3,52	
Composição Auxiliar	88267	SINAPI	ENCANADOR OU BOMBEIRO HIDRÁULICO COM ENCARGOS COMPLEMENTARES	Livro SINAPI: Cálculos e Parâmetros	H	0,1510000	27,62	4,17	
Insumo	00034636	SINAPI	CAIXA D'AGUA / RESERVATORIO EM POLIETILENO, 1000 LITROS, COM TAMPA	Material	UN	1,0000000	436,99	436,99	
				MO sem LS =>	2,71	LS =>	3,08	MO com LS =>	5,79
				Valor do BDI =>	107,61		Valor com BDI =>		552,29

Página 49 de 85





UNIVERSIDADE FEDERAL DE PERNAMBUCO  
SUPERINTENDÊNCIA DE PROJETOS E OBRAS  
DIRETORIA DE PLANOS E PROJETOS

OBRA:	CCS - BLOCO D - REFORMA DO LABORATÓRIO DE ANATOMIA				
LOCAL:	CAMPUS JOAQUIM AMAZONAS				
SINAPI NÃO DESONERADO ABRIL/2025		PRAZO OBRA	BDI		TAXAS (LS)
			SERVIÇOS	MAT. E EQUIP.	
DATA:	09/05/2025 - DATA DE EMISSÃO DO SINAPI DE ABRIL/2025		3 MESES	24,20%	
AUTORIA:	ANTONIO RINALDO DE OLIVEIRA JUNIOR - ENGENHEIRO CIVIL - CREA 1816491390				
PLANILHA DE COMPOSIÇÃO DE PREÇOS UNITÁRIOS					

MO sem LS =>	0,00	LS =>	0,00	MO com LS =>	0,00
Valor do BDI =>	2,77			Valor com BDI =>	14,24

	Código	Banco	Descrição	Tipo	Und	Quant.	Valor Unit	Total
Composição	91383	SINAPI	CAMINHÃO BASCULANTE 10 M3, TRUCADO CABINE SIMPLES, PESO BRUTO TOTAL 23.000 KG, CARGA ÚTIL MÁXIMA 15.935 KG, DISTÂNCIA ENTRE EIXOS 4,80 M, POTÊNCIA 230 CV INCLUSIVE CAÇAMBA METÁLICA - MANUTENÇÃO. AF 06/2014	Depreciação, Juros, Impostos e Seguros, Manutenção e Materiais na Operação dos Equipamentos	H	1,0000000	53,77	53,77
Insumo	00037734	SINAPI	CACAMBA METÁLICA BASCULANTE COM CAPACIDADE DE 10 M3 (INCLUI MONTAGEM, NAO INCLUI CAMINHAO)	Equipamento para Aquisição Permanente	UN	0,0000849	81.699,70	6,93
Insumo	00037758	SINAPI	CAMINHAO TRUCADO, PESO BRUTO TOTAL 23000 KG, CARGA ÚTIL MÁXIMA 15285 KG, DISTANCIA ENTRE EIXOS 4,80 M, POTENCIA 326 CV (INCLUI CABINE E CHASSI, NAO INCLUI CARROCERIA)	Equipamento para Aquisição Permanente	UN	0,0000642	729.621,60	46,84

MO sem LS =>	0,00	LS =>	0,00	MO com LS =>	0,00
Valor do BDI =>	13,01			Valor com BDI =>	66,78

	Código	Banco	Descrição	Tipo	Und	Quant.	Valor Unit	Total
Composição	91384	SINAPI	CAMINHÃO BASCULANTE 10 M3, TRUCADO CABINE SIMPLES, PESO BRUTO TOTAL 23.000 KG, CARGA ÚTIL MÁXIMA 15.935 KG, DISTÂNCIA ENTRE EIXOS 4,80 M, POTÊNCIA 230 CV INCLUSIVE CAÇAMBA METÁLICA - MATERIAIS NA OPERAÇÃO. AF 06/2014	Depreciação, Juros, Impostos e Seguros, Manutenção e Materiais na Operação dos Equipamentos	H	1,0000000	149,07	149,07
Insumo	00004221	SINAPI	OLEO DIESEL COMBUSTIVEL COMUM METROPOLITANO S-10 OU S-500	Material	L	23,7000000	6,29	149,07

MO sem LS =>	0,00	LS =>	0,00	MO com LS =>	0,00
Valor do BDI =>	36,07			Valor com BDI =>	185,14

	Código	Banco	Descrição	Tipo	Und	Quant.	Valor Unit	Total
Composição	5961	SINAPI	CAMINHÃO BASCULANTE 6 M3, PESO BRUTO TOTAL 16.000 KG, CARGA ÚTIL MÁXIMA 13.071 KG, DISTÂNCIA ENTRE EIXOS 4,80 M, POTÊNCIA 230 CV INCLUSIVE CAÇAMBA METÁLICA - CHI DIURNO. AF 06/2014	Custos Horários Produtivo e Improdutivo dos Equipamentos	CHI	1,0000000	62,58	62,58
Composição Auxiliar	88281	SINAPI	MOTORISTA DE BASCULANTE COM ENCARGOS COMPLEMENTARES	Livro SINAPI: Cálculos e Parâmetros	H	1,0000000	27,64	27,64
Composição Auxiliar	91367	SINAPI	CAMINHÃO BASCULANTE 6 M3, PESO BRUTO TOTAL 16.000 KG, CARGA ÚTIL MÁXIMA 13.071 KG, DISTÂNCIA ENTRE EIXOS 4,80 M, POTÊNCIA 230 CV INCLUSIVE CAÇAMBA METÁLICA - DEPRECIACÃO. AF 06/2014	Depreciação, Juros, Impostos e Seguros, Manutenção e Materiais na Operação dos Equipamentos	H	1,0000000	22,70	22,70
Composição Auxiliar	91368	SINAPI	CAMINHÃO BASCULANTE 6 M3, PESO BRUTO TOTAL 16.000 KG, CARGA ÚTIL MÁXIMA 13.071 KG, DISTÂNCIA ENTRE EIXOS 4,80 M, POTÊNCIA 230 CV INCLUSIVE CAÇAMBA METÁLICA - JUROS. AF 06/2014	Depreciação, Juros, Impostos e Seguros, Manutenção e Materiais na Operação dos Equipamentos	H	1,0000000	8,72	8,72
Composição Auxiliar	91369	SINAPI	CAMINHÃO BASCULANTE 6 M3, PESO BRUTO TOTAL 16.000 KG, CARGA ÚTIL MÁXIMA 13.071 KG, DISTÂNCIA ENTRE EIXOS 4,80 M, POTÊNCIA 230 CV INCLUSIVE CAÇAMBA METÁLICA - IMPOSTOS E SEGUROS. AF 06/2014	Depreciação, Juros, Impostos e Seguros, Manutenção e Materiais na Operação dos Equipamentos	H	1,0000000	3,52	3,52

MO sem LS =>	10,24	LS =>	11,66	MO com LS =>	21,90
Valor do BDI =>	15,14			Valor com BDI =>	77,72

	Código	Banco	Descrição	Tipo	Und	Quant.	Valor Unit	Total
Composição	91367	SINAPI	CAMINHÃO BASCULANTE 6 M3, PESO BRUTO TOTAL 16.000 KG, CARGA ÚTIL MÁXIMA 13.071 KG, DISTÂNCIA ENTRE EIXOS 4,80 M, POTÊNCIA 230 CV INCLUSIVE CAÇAMBA METÁLICA - DEPRECIACÃO. AF 06/2014	Depreciação, Juros, Impostos e Seguros, Manutenção e Materiais na Operação dos Equipamentos	H	1,0000000	22,70	22,70
Insumo	00037733	SINAPI	CACAMBA METÁLICA BASCULANTE COM CAPACIDADE DE 6 M3 (INCLUI MONTAGEM, NAO INCLUI CAMINHAO)	Equipamento para Aquisição Permanente	UN	0,0000603	61.258,13	3,69
Insumo	00044058	SINAPI	CAMINHAO TOCO, PESO BRUTO TOTAL 16000 KG, CARGA ÚTIL MÁXIMA 10830 KG, DISTANCIA ENTRE EIXOS 3,56 M, POTENCIA 226 CV (INCLUI CABINE E CHASSI, NAO INCLUI CARROCERIA)	Equipamento para Aquisição Permanente	UN	0,0000342	555.945,95	19,01

MO sem LS =>	0,00	LS =>	0,00	MO com LS =>	0,00
Valor do BDI =>	5,49			Valor com BDI =>	28,19

	Código	Banco	Descrição	Tipo	Und	Quant.	Valor Unit	Total
Composição	91369	SINAPI	CAMINHÃO BASCULANTE 6 M3, PESO BRUTO TOTAL 16.000 KG, CARGA ÚTIL MÁXIMA 13.071 KG, DISTÂNCIA ENTRE EIXOS 4,80 M, POTÊNCIA 230 CV INCLUSIVE CAÇAMBA METÁLICA - IMPOSTOS E SEGUROS. AF 06/2014	Depreciação, Juros, Impostos e Seguros, Manutenção e Materiais na Operação dos Equipamentos	H	1,0000000	3,52	3,52
Insumo	00037733	SINAPI	CACAMBA METÁLICA BASCULANTE COM CAPACIDADE DE 6 M3 (INCLUI MONTAGEM, NAO INCLUI CAMINHAO)	Equipamento para Aquisição Permanente	UN	0,0000059	61.258,13	0,36
Insumo	00044058	SINAPI	CAMINHAO TOCO, PESO BRUTO TOTAL 16000 KG, CARGA ÚTIL MÁXIMA 10830 KG, DISTANCIA ENTRE EIXOS 3,56 M, POTENCIA 226 CV (INCLUI CABINE E CHASSI, NAO INCLUI CARROCERIA)	Equipamento para Aquisição Permanente	UN	0,0000057	555.945,95	3,16

MO sem LS =>	0,00	LS =>	0,00	MO com LS =>	0,00
Valor do BDI =>	0,85			Valor com BDI =>	4,37

	Código	Banco	Descrição	Tipo	Und	Quant.	Valor Unit	Total
Composição	91368	SINAPI	CAMINHÃO BASCULANTE 6 M3, PESO BRUTO TOTAL 16.000 KG, CARGA ÚTIL MÁXIMA 13.071 KG, DISTÂNCIA ENTRE EIXOS 4,80 M, POTÊNCIA 230 CV INCLUSIVE CAÇAMBA METÁLICA - JUROS. AF 06/2014	Depreciação, Juros, Impostos e Seguros, Manutenção e Materiais na Operação dos Equipamentos	H	1,0000000	8,72	8,72
Insumo	00037733	SINAPI	CACAMBA METÁLICA BASCULANTE COM CAPACIDADE DE 6 M3 (INCLUI MONTAGEM, NAO INCLUI CAMINHAO)	Equipamento para Aquisição Permanente	UN	0,0000146	61.258,13	0,89
Insumo	00044058	SINAPI	CAMINHAO TOCO, PESO BRUTO TOTAL 16000 KG, CARGA ÚTIL MÁXIMA 10830 KG, DISTANCIA ENTRE EIXOS 3,56 M, POTENCIA 226 CV (INCLUI CABINE E CHASSI, NAO INCLUI CARROCERIA)	Equipamento para Aquisição Permanente	UN	0,0000141	555.945,95	7,83



UNIVERSIDADE FEDERAL DE PERNAMBUCO  
SUPERINTENDÊNCIA DE PROJETOS E OBRAS  
DIRETORIA DE PLANOS E PROJETOS

OBRA:	CCS - BLOCO D - REFORMA DO LABORATÓRIO DE ANATOMIA				
LOCAL:	CAMPUS JOAQUIM AMAZONAS				
SINAPI NÃO DESONERADO ABRIL/2025			PRAZO OBRA	BDI	TAXAS (LS)
			3 MESES	SERVIÇOS 24,20% MAT. E EQUIP. 15,27%	113,84% (H)
DATA:	09/05/2025 - DATA DE EMISSÃO DO SINAPI DE ABRIL/2025				
AUTORIA:	ANTONIO RINALDO DE OLIVEIRA JUNIOR - ENGENHEIRO CIVIL - CREA 1816491390				

PLANILHA DE COMPOSIÇÃO DE PREÇOS UNITÁRIOS

MO sem LS =>	0,00	LS =>	0,00	MO com LS =>	0,00
Valor do BDI =>	2,11			Valor com BDI =>	10,83

	Código	Banco	Descrição	Tipo	Und	Quant.	Valor Unit	Total
Composição	5903	SINAPI	CAMINHÃO PIPA 10.000 L TRUCADO, PESO BRUTO TOTAL 23.000 KG, CARGA ÚTIL MÁXIMA 15.935 KG, DISTÂNCIA ENTRE EIXOS 4,8 M, POTÊNCIA 230 CV, INCLUSIVE TANQUE DE AÇO PARA TRANSPORTE DE ÁGUA - CHI DIURNO. AF_06/2014	Custos Horários Produtivo e Improdutivo dos Equipamentos	CHI	1,0000000	72,71	72,71
Composição Auxiliar	88282	SINAPI	MOTORISTA DE CAMINHÃO COM ENCARGOS COMPLEMENTARES	Livro SINAPI: Cálculos e Parâmetros	H	1,0000000	26,81	26,81
Composição Auxiliar	91396	SINAPI	CAMINHÃO PIPA 10.000 L TRUCADO, PESO BRUTO TOTAL 23.000 KG, CARGA ÚTIL MÁXIMA 15.935 KG, DISTÂNCIA ENTRE EIXOS 4,8 M, POTÊNCIA 230 CV, INCLUSIVE TANQUE DE AÇO PARA TRANSPORTE DE ÁGUA - DEPRECIÇÃO. AF_06/2014	Depreciação, Juros, Impostos e Seguros, Manutenção e Materiais na Operação dos Equipamentos	H	1,0000000	29,75	29,75
Composição Auxiliar	91397	SINAPI	CAMINHÃO PIPA 10.000 L TRUCADO, PESO BRUTO TOTAL 23.000 KG, CARGA ÚTIL MÁXIMA 15.935 KG, DISTÂNCIA ENTRE EIXOS 4,8 M, POTÊNCIA 230 CV, INCLUSIVE TANQUE DE AÇO PARA TRANSPORTE DE ÁGUA - JUROS. AF_06/2014	Depreciação, Juros, Impostos e Seguros, Manutenção e Materiais na Operação dos Equipamentos	H	1,0000000	11,51	11,51
Composição Auxiliar	91398	SINAPI	CAMINHÃO PIPA 10.000 L TRUCADO, PESO BRUTO TOTAL 23.000 KG, CARGA ÚTIL MÁXIMA 15.935 KG, DISTÂNCIA ENTRE EIXOS 4,8 M, POTÊNCIA 230 CV, INCLUSIVE TANQUE DE AÇO PARA TRANSPORTE DE ÁGUA - IMPOSTOS E SEGUROS. AF_06/2014	Depreciação, Juros, Impostos e Seguros, Manutenção e Materiais na Operação dos Equipamentos	H	1,0000000	4,64	4,64

MO sem LS =>	9,85	LS =>	11,22	MO com LS =>	21,07
Valor do BDI =>	17,59			Valor com BDI =>	90,30


	Código	Banco	Descrição	Tipo	Und	Quant.	Valor Unit	Total
Composição	5901	SINAPI	CAMINHÃO PIPA 10.000 L TRUCADO, PESO BRUTO TOTAL 23.000 KG, CARGA ÚTIL MÁXIMA 15.935 KG, DISTÂNCIA ENTRE EIXOS 4,8 M, POTÊNCIA 230 CV, INCLUSIVE TANQUE DE AÇO PARA TRANSPORTE DE ÁGUA - CHP DIURNO. AF_06/2014	Custos Horários Produtivo e Improdutivo dos Equipamentos	CHP	1,0000000	327,82	327,82
Composição Auxiliar	53831	SINAPI	CAMINHÃO PIPA 10.000 L TRUCADO, PESO BRUTO TOTAL 23.000 KG, CARGA ÚTIL MÁXIMA 15.935 KG, DISTÂNCIA ENTRE EIXOS 4,8 M, POTÊNCIA 230 CV, INCLUSIVE TANQUE DE AÇO PARA TRANSPORTE DE ÁGUA - MATERIAIS NA OPERAÇÃO. AF_06/2014	Depreciação, Juros, Impostos e Seguros, Manutenção e Materiais na Operação dos Equipamentos	H	1,0000000	202,28	202,28
Composição Auxiliar	5763	SINAPI	CAMINHÃO PIPA 10.000 L TRUCADO, PESO BRUTO TOTAL 23.000 KG, CARGA ÚTIL MÁXIMA 15.935 KG, DISTÂNCIA ENTRE EIXOS 4,8 M, POTÊNCIA 230 CV, INCLUSIVE TANQUE DE AÇO PARA TRANSPORTE DE ÁGUA - MANUTENÇÃO. AF_06/2014	Depreciação, Juros, Impostos e Seguros, Manutenção e Materiais na Operação dos Equipamentos	H	1,0000000	52,83	52,83
Composição Auxiliar	88282	SINAPI	MOTORISTA DE CAMINHÃO COM ENCARGOS COMPLEMENTARES	Livro SINAPI: Cálculos e Parâmetros	H	1,0000000	26,81	26,81
Composição Auxiliar	91396	SINAPI	CAMINHÃO PIPA 10.000 L TRUCADO, PESO BRUTO TOTAL 23.000 KG, CARGA ÚTIL MÁXIMA 15.935 KG, DISTÂNCIA ENTRE EIXOS 4,8 M, POTÊNCIA 230 CV, INCLUSIVE TANQUE DE AÇO PARA TRANSPORTE DE ÁGUA - DEPRECIÇÃO. AF_06/2014	Depreciação, Juros, Impostos e Seguros, Manutenção e Materiais na Operação dos Equipamentos	H	1,0000000	29,75	29,75
Composição Auxiliar	91397	SINAPI	CAMINHÃO PIPA 10.000 L TRUCADO, PESO BRUTO TOTAL 23.000 KG, CARGA ÚTIL MÁXIMA 15.935 KG, DISTÂNCIA ENTRE EIXOS 4,8 M, POTÊNCIA 230 CV, INCLUSIVE TANQUE DE AÇO PARA TRANSPORTE DE ÁGUA - JUROS. AF_06/2014	Depreciação, Juros, Impostos e Seguros, Manutenção e Materiais na Operação dos Equipamentos	H	1,0000000	11,51	11,51
Composição Auxiliar	91398	SINAPI	CAMINHÃO PIPA 10.000 L TRUCADO, PESO BRUTO TOTAL 23.000 KG, CARGA ÚTIL MÁXIMA 15.935 KG, DISTÂNCIA ENTRE EIXOS 4,8 M, POTÊNCIA 230 CV, INCLUSIVE TANQUE DE AÇO PARA TRANSPORTE DE ÁGUA - IMPOSTOS E SEGUROS. AF_06/2014	Depreciação, Juros, Impostos e Seguros, Manutenção e Materiais na Operação dos Equipamentos	H	1,0000000	4,64	4,64

MO sem LS =>	9,85	LS =>	11,22	MO com LS =>	21,07
Valor do BDI =>	79,33			Valor com BDI =>	407,15

	Código	Banco	Descrição	Tipo	Und	Quant.	Valor Unit	Total
Composição	91396	SINAPI	CAMINHÃO PIPA 10.000 L TRUCADO, PESO BRUTO TOTAL 23.000 KG, CARGA ÚTIL MÁXIMA 15.935 KG, DISTÂNCIA ENTRE EIXOS 4,8 M, POTÊNCIA 230 CV, INCLUSIVE TANQUE DE AÇO PARA TRANSPORTE DE ÁGUA - DEPRECIÇÃO. AF_06/2014	Depreciação, Juros, Impostos e Seguros, Manutenção e Materiais na Operação dos Equipamentos	H	1,0000000	29,75	29,75
Insumo	00037736	SINAPI	TANQUE DE ACO CARBONO NAO REVESTIDO, PARA TRANSPORTE DE AGUA COM CAPACIDADE DE 10 M3, COM BOMBA CENTRIFUGA POR TOMADA DE FORCA, VAZAO MAXIMA *75* M3/H (INCLUI MONTAGEM, NAO INCLUI CAMINHÃO)	Equipamento para Aquisição Permanente	UN	0,0000551	85.950,00	4,73
Insumo	00037758	SINAPI	CAMINHÃO TRUCADO, PESO BRUTO TOTAL 23000 KG, CARGA UTIL MAXIMA 15285 KG, DISTANCIA ENTRE EIXOS 4,80 M, POTENCIA 326 CV (INCLUI CABINE E CHASSI, NAO INCLUI CARROCERIA)	Equipamento para Aquisição Permanente	UN	0,0000343	729.621,60	25,02

MO sem LS =>	0,00	LS =>	0,00	MO com LS =>	0,00
Valor do BDI =>	7,19			Valor com BDI =>	36,94

	Código	Banco	Descrição	Tipo	Und	Quant.	Valor Unit	Total
Composição	91398	SINAPI	CAMINHÃO PIPA 10.000 L TRUCADO, PESO BRUTO TOTAL 23.000 KG, CARGA ÚTIL MÁXIMA 15.935 KG, DISTÂNCIA ENTRE EIXOS 4,8 M, POTÊNCIA 230 CV, INCLUSIVE TANQUE DE AÇO PARA TRANSPORTE DE ÁGUA - IMPOSTOS E SEGUROS. AF_06/2014	Depreciação, Juros, Impostos e Seguros, Manutenção e Materiais na Operação dos Equipamentos	H	1,0000000	4,64	4,64
Insumo	00037736	SINAPI	TANQUE DE ACO CARBONO NAO REVESTIDO, PARA TRANSPORTE DE AGUA COM CAPACIDADE DE 10 M3, COM BOMBA CENTRIFUGA POR TOMADA DE FORCA, VAZAO MAXIMA *75* M3/H (INCLUI MONTAGEM, NAO INCLUI CAMINHÃO)	Equipamento para Aquisição Permanente	UN	0,0000058	85.950,00	0,49



PLANILHA DE COMPOSIÇÃO DE PREÇOS UNITÁRIOS	
--	--

[illegible]

\_\_\_\_\_

1
2
3
4
5
6
7
8
9
10
11
12
13
14
15
16
17
18
19
20
21
22
23
24
25
26
27
28
29
30
31
32
33
34
35
36
37
38
39
40
41
42
43
44
45
46
47
48
49
50
51
52

© 2011 Pearson Education, Inc. or its affiliate(s). All rights reserved.





UNIVERSIDADE FEDERAL DE PERNAMBUCO  
SUPERINTENDÊNCIA DE PROJETOS E OBRAS  
DIRETORIA DE PLANOS E PROJETOS

OBRA:	CCS - BLOCO D - REFORMA DO LABORATÓRIO DE ANATOMIA					
LOCAL:	CAMPUS JOAQUIM AMAZONAS					
SINAPI NÃO DESONERADO ABRIL/2025			PRAZO OBRA	BDI		TAXAS (LS)
				SERVIÇOS	MAT. E EQUIP.	
DATA:	09/05/2025 - DATA DE EMISSAO DO SINAPI DE ABRIL/2025		3 MESES	24,20%	15,27%	113,84% (H)
AUTORIA:	ANTONIO RINALDO DE OLIVEIRA JUNIOR - ENGENHEIRO CIVIL - CREA 1816491390					

PLANILHA DE COMPOSIÇÃO DE PREÇOS UNITÁRIOS

Insumo	00037754	SINAPI	CAMINHAO TOCO, PESO BRUTO TOTAL 14300 KG, CARGA UTIL MAXIMA 9480 KG, DISTANCIA ENTRE EIXOS 4,80 M, POTENCIA 185 CV (INCLUI CABINE E CHASSI, NAO INCLUI CARROCERIA)	Equipamento para Aquisição Permanente	UN	0,0000343	527.275,68	18,08	
				MO sem LS =>	0,00	LS =>	0,00	MO com LS =>	0,00
				Valor do BDI =>	4,77	Valor com BDI =>			24,50

	Código	Banco	Descrição	Tipo	Und	Quant.	Valor Unit	Total	
Composição	91392	SINAPI	CAMINHÃO TOCO, PBT 14.300 KG, CARGA ÚTIL MÁX. 9.710 KG, DIST. ENTRE EIXOS 3,56 M, POTÊNCIA 185 CV, INCLUSIVE CARROCERIA FIXA ABERTA DE MADEIRA P/ TRANSPORTE GERAL DE CARGA SECA, DIMEN. APROX. 2,50 X 6,50 X 0,50 M - IMPOSTOS E SEGUROS. AF 06/2014	Depreciação, Juros, Impostos e Seguros, Manutenção e Materiais na Operação dos Equipamentos	H	1,0000000	3,17	3,17	
Insumo	00037730	SINAPI	CARROCERIA FIXA ABERTA DE MADEIRA PARA TRANSPORTE GERAL DE CARGA SECA DIMENSOES APROXIMADAS 2,5 X 6,5 X 0,50 M (INCLUI MONTAGEM, NAO INCLUI CAMINHÃO)	Equipamento para Aquisição Permanente	UN	0,0000058	30.096,38	0,17	
Insumo	00037754	SINAPI	CAMINHÃO TOCO, PESO BRUTO TOTAL 14300 KG, CARGA UTIL MAXIMA 9480 KG, DISTANCIA ENTRE EIXOS 4,80 M, POTENCIA 185 CV (INCLUI CABINE E CHASSI, NAO INCLUI CARROCERIA)	Equipamento para Aquisição Permanente	UN	0,0000057	527.275,68	3,00	
				MO sem LS =>	0,00	LS =>	0,00	MO com LS =>	0,00
				Valor do BDI =>	0,76	Valor com BDI =>		3,93	

	Código	Banco	Descrição	Tipo	Und	Quant.	Valor Unit	Total	
Composição	91391	SINAPI	CAMINHÃO TOCO, PBT 14.300 KG, CARGA ÚTIL MÁX. 9.710 KG, DIST. ENTRE EIXOS 3,56 M, POTÊNCIA 185 CV, INCLUSIVE CARROCERIA FIXA ABERTA DE MADEIRA P/ TRANSPORTE GERAL DE CARGA SECA, DIMEN. APROX. 2,50 X 6,50 X 0,50 M - JUROS. AF 06/2014	Depreciação, Juros, Impostos e Seguros, Manutenção e Materiais na Operação dos Equipamentos	H	1,0000000	7,86	7,86	
Insumo	00037730	SINAPI	CARROCERIA FIXA ABERTA DE MADEIRA PARA TRANSPORTE GERAL DE CARGA SECA DIMENSOES APROXIMADAS 2,5 X 6,5 X 0,50 M (INCLUI MONTAGEM, NAO INCLUI CAMINHAO)	Equipamento para Aquisição Permanente	UN	0,0000144	30.096,38	0,43	
Insumo	00037754	SINAPI	CAMINHÃO TOCO, PESO BRUTO TOTAL 14300 KG, CARGA UTIL MAXIMA 9480 KG, DISTANCIA ENTRE EIXOS 4,80 M, POTENCIA 185 CV (INCLUI CABINE E CHASSI, NAO INCLUI CARROCERIA)	Equipamento para Aquisição Permanente	UN	0,0000141	527.275,68	7,43	
				MO sem LS =>	0,00	LS =>	0,00	MO com LS =>	0,00
				Valor do BDI =>	1,90	Valor com BDI =>		9,76	

	Código	Banco	Descrição	Tipo	Und	Quant.	Valor Unit	Tota	
Composição	5826	SINAPI	CAMINHÃO TOCO, PBT 16.000 KG, CARGA ÚTIL MÁX. 10.685 KG, DIST. ENTRE EIXOS 4,8 M, POTÊNCIA 189 CV, INCLUSIVE CARROCERIA FIXA ABERTA DE MADEIRA P/ TRANSPORTE GERAL DE CARGA SECA, DIMEN. APROX. 2,5 X 7,00 X 0,50 M - CHI DIURNO. AF 06/2014	Custos Horários Produtivo e Improdutivo dos Equipamentos	CHI	1,0000000	60,52	60,52	
Composição Auxiliar	88282	SINAPI	MOTORISTA DE CAMINHÃO COM ENCARGOS COMPLEMENTARES	Livro SINAPI: Cálculos e Parâmetros	H	1,0000000	26,81	26,81	
Composição Auxiliar	89264	SINAPI	CAMINHÃO TOCO, PBT 16.000 KG, CARGA ÚTIL MÁX. 10.685 KG, DIST. ENTRE EIXOS 4,8 M, POTÊNCIA 189 CV, INCLUSIVE CARROCERIA FIXA ABERTA DE MADEIRA P/ TRANSPORTE GERAL DE CARGA SECA, DIMEN. APROX. 2,5 X 7,00 X 0,50 M - DEPRECIACÃO. AF 06/2014	Depreciação, Juros, Impostos e Seguros, Manutenção e Materiais na Operação dos Equipamentos	H	1,0000000	21,62	21,62	
Composição Auxiliar	89265	SINAPI	CAMINHÃO TOCO, PBT 16.000 KG, CARGA ÚTIL MÁX. 10.685 KG, DIST. ENTRE EIXOS 4,8 M, POTÊNCIA 189 CV, INCLUSIVE CARROCERIA FIXA ABERTA DE MADEIRA P/ TRANSPORTE GERAL DE CARGA SECA, DIMEN. APROX. 2,5 X 7,00 X 0,50 M - JUROS. AF 06/2014	Depreciação, Juros, Impostos e Seguros, Manutenção e Materiais na Operação dos Equipamentos	H	1,0000000	8,62	8,62	
Composição Auxiliar	89266	SINAPI	CAMINHÃO TOCO, PBT 16.000 KG, CARGA ÚTIL MÁX. 10.685 KG, DIST. ENTRE EIXOS 4,8 M, POTÊNCIA 189 CV, INCLUSIVE CARROCERIA FIXA ABERTA DE MADEIRA P/ TRANSPORTE GERAL DE CARGA SECA, DIMEN. APROX. 2,5 X 7,00 X 0,50 M - IMPOSTOS E SEGUROS. AF 06/2014	Depreciação, Juros, Impostos e Seguros, Manutenção e Materiais na Operação dos Equipamentos	H	1,0000000	3,47	3,47	
				MO sem LS =>	9,85	LS =>	11,22	MO com LS =>	21,07
				Valor do BDI =>	14,64	Valor com BDI =>			75,16

	Código	Banco	Descrição	Tipo	Und	Quant.	Valor Unit	Total
Composição	5824	SINAPI	CAMINHÃO TOCO, PBT 16.000 KG, CARGA ÚTIL MÁX. 10.685 KG, DIST. ENTRE EIXOS 4,8 M, POTÊNCIA 189 CV, INCLUSIVE CARROCERIA FIXA ABERTA DE MADEIRA P/ TRANSPORTE GERAL DE CARGA SECA, DIMEN. APROX. 2,5 X 7,00 X 0,50 M - CHP DIURNO. AF 06/2014	Custos Horários Produtivo e Improdutivo dos Equipamentos	CHP	1,0000000	222,42	222,42
Composição Auxiliar	53797	SINAPI	CAMINHÃO TOCO, PBT 16.000 KG, CARGA ÚTIL MÁX. 10.685 KG, DIST. ENTRE EIXOS 4,8 M, POTÊNCIA 189 CV, INCLUSIVE CARROCERIA FIXA ABERTA DE MADEIRA P/ TRANSPORTE GERAL DE CARGA SECA, DIMEN. APROX. 2,5 X 7,00 X 0,50 M - MATERIAIS NA OPERAÇÃO. AF 06/2014	Depreciação, Juros, Impostos e Seguros, Manutenção e Materiais na Operação dos Equipamentos	H	1,0000000	122,46	122,46
Composição Auxiliar	5705	SINAPI	CAMINHÃO TOCO, PBT 16.000 KG, CARGA ÚTIL MÁX. 10.685 KG, DIST. ENTRE EIXOS 4,8 M, POTÊNCIA 189 CV, INCLUSIVE CARROCERIA FIXA ABERTA DE MADEIRA P/ TRANSPORTE GERAL DE CARGA SECA, DIMEN. APROX. 2,5 X 7,00 X 0,50 M - MANUTENÇÃO. AF 06/2014	Depreciação, Juros, Impostos e Seguros, Manutenção e Materiais na Operação dos Equipamentos	H	1,0000000	39,44	39,44
Composição Auxiliar	88282	SINAPI	MOTORISTA DE CAMINHÃO COM ENCARGOS COMPLEMENTARES	Livro SINAPI: Cálculos e Parâmetros	H	1,0000000	26,81	26,81
Composição Auxiliar	89264	SINAPI	CAMINHÃO TOCO, PBT 16.000 KG, CARGA ÚTIL MÁX. 10.685 KG, DIST. ENTRE EIXOS 4,8 M, POTÊNCIA 189 CV, INCLUSIVE CARROCERIA FIXA ABERTA DE MADEIRA P/ TRANSPORTE GERAL DE CARGA SECA, DIMEN. APROX. 2,5 X 7,00 X 0,50 M - DEPRECIACÃO. AF 06/2014	Depreciação, Juros, Impostos e Seguros, Manutenção e Materiais na Operação dos Equipamentos	H	1,0000000	21,62	21,62



UNIVERSIDADE FEDERAL DE PERNAMBUCO  
SUPERINTENDÊNCIA DE PROJETOS E OBRAS  
DIRETORIA DE PLANOS E PROJETOS

OBRA:	CCS - BLOCO D - REFORMA DO LABORATÓRIO DE ANATOMIA			
LOCAL:	CAMPUS JOAQUIM AMAZONAS			
SINAPI NÃO DESONERADO ABRIL/2025		PRAZO OBRA	BDI	TAXAS (LS)
		3 MESES	SERVIÇOS 24,20% MAT. E EQUIP. 15,27%	113,84% (H)
DATA:	09/05/2025 - DATA DE EMISSÃO DO SINAPI DE ABRIL/2025			
AUTORIA:	ANTONIO RINALDO DE OLIVEIRA JUNIOR - ENGENHEIRO CIVIL - CREA 1816491390			

PLANILHA DE COMPOSIÇÃO DE PREÇOS UNITÁRIOS

Composição Auxiliar	89265	SINAPI	CAMINHÃO TOCO, PBT 16.000 KG, CARGA ÚTIL MÁX. 10.685 KG, DIST. ENTRE EIXOS 4,8 M, POTÊNCIA 189 CV, INCLUSIVE CARROCERIA FIXA ABERTA DE MADEIRA P/ TRANSPORTE GERAL DE CARGA SECA, DIMEN. APROX. 2,5 X 7,00 X 0,50 M - JUROS. AF 06/2014	Depreciação, Juros, Impostos e Seguros, Manutenção e Materiais na Operação dos Equipamentos	H	1,0000000	8,62	8,62
Composição Auxiliar	89266	SINAPI	CAMINHÃO TOCO, PBT 16.000 KG, CARGA ÚTIL MÁX. 10.685 KG, DIST. ENTRE EIXOS 4,8 M, POTÊNCIA 189 CV, INCLUSIVE CARROCERIA FIXA ABERTA DE MADEIRA P/ TRANSPORTE GERAL DE CARGA SECA, DIMEN. APROX. 2,5 X 7,00 X 0,50 M - IMPOSTOS E SEGUROS. AF 06/2014	Depreciação, Juros, Impostos e Seguros, Manutenção e Materiais na Operação dos Equipamentos	H	1,0000000	3,47	3,47
		MO sem LS =>		9,85	LS =>	11,22	MO com LS =>	21,07
		Valor do BDI =>		53,82			Valor com BDI =>	276,24

Composição	Código	Banco	Descrição	Tipo	Und	Quant.	Valor Unit	Total
	89264	SINAPI	CAMINHÃO TOCO, PBT 16.000 KG, CARGA ÚTIL MÁX. 10.685 KG, DIST. ENTRE EIXOS 4,8 M, POTÊNCIA 189 CV, INCLUSIVE CARROCERIA FIXA ABERTA DE MADEIRA P/ TRANSPORTE GERAL DE CARGA SECA, DIMEN. APROX. 2,5 X 7,00 X 0,50 M - DEPRECIACÃO. AF 06/2014	Depreciação, Juros, Impostos e Seguros, Manutenção e Materiais na Operação dos Equipamentos	H	1,0000000	21,62	21,62
Insumo	00037731	SINAPI	CARROCERIA FIXA ABERTA DE MADEIRA PARA TRANSPORTE GERAL DE CARGA SECA DIMENSOES APROXIMADAS 2,5 X 7,00 X 0,50 M (INCLUI MONTAGEM, NAO INCLUI CAMINHÃO)	Equipamento para Aquisição Permanente	UN	0,0000551	32.227,10	1,77
Insumo	00037752	SINAPI	CAMINHÃO TOCO, PESO BRUTO TOTAL 16000 KG, CARGA UTIL MAXIMA 11030 KG, DISTANCIA ENTRE EIXOS 5,41 M, POTENCIA 185 CV (INCLUI CABINE E CHASSI, NAO INCLUI CARROCERIA)	Equipamento para Aquisição Permanente	UN	0,0000343	578.918,90	19,85
		MO sem LS =>		0,00	LS =>	0,00	MO com LS =>	0,00
		Valor do BDI =>		5,23			Valor com BDI =>	26,85

Composição	Código	Banco	Descrição	Tipo	Und	Quant.	Valor Unit	Total
	89266	SINAPI	CAMINHÃO TOCO, PBT 16.000 KG, CARGA ÚTIL MÁX. 10.685 KG, DIST. ENTRE EIXOS 4,8 M, POTÊNCIA 189 CV, INCLUSIVE CARROCERIA FIXA ABERTA DE MADEIRA P/ TRANSPORTE GERAL DE CARGA SECA, DIMEN. APROX. 2,5 X 7,00 X 0,50 M - IMPOSTOS E SEGUROS. AF 06/2014	Depreciação, Juros, Impostos e Seguros, Manutenção e Materiais na Operação dos Equipamentos	H	1,0000000	3,47	3,47
Insumo	00037731	SINAPI	CARROCERIA FIXA ABERTA DE MADEIRA PARA TRANSPORTE GERAL DE CARGA SECA DIMENSOES APROXIMADAS 2,5 X 7,00 X 0,50 M (INCLUI MONTAGEM, NAO INCLUI CAMINHÃO)	Equipamento para Aquisição Permanente	UN	0,0000058	32.227,10	0,18
Insumo	00037752	SINAPI	CAMINHÃO TOCO, PESO BRUTO TOTAL 16000 KG, CARGA UTIL MAXIMA 11030 KG, DISTANCIA ENTRE EIXOS 5,41 M, POTENCIA 185 CV (INCLUI CABINE E CHASSI, NAO INCLUI CARROCERIA)	Equipamento para Aquisição Permanente	UN	0,0000057	578.918,90	3,29
		MO sem LS =>		0,00	LS =>	0,00	MO com LS =>	0,00
		Valor do BDI =>		0,83			Valor com BDI =>	4,30

Composição	Código	Banco	Descrição	Tipo	Und	Quant.	Valor Unit	Total
	89265	SINAPI	CAMINHÃO TOCO, PBT 16.000 KG, CARGA ÚTIL MÁX. 10.685 KG, DIST. ENTRE EIXOS 4,8 M, POTÊNCIA 189 CV, INCLUSIVE CARROCERIA FIXA ABERTA DE MADEIRA P/ TRANSPORTE GERAL DE CARGA SECA, DIMEN. APROX. 2,5 X 7,00 X 0,50 M - JUROS. AF 06/2014	Depreciação, Juros, Impostos e Seguros, Manutenção e Materiais na Operação dos Equipamentos	H	1,0000000	8,62	8,62
Insumo	00037731	SINAPI	CARROCERIA FIXA ABERTA DE MADEIRA PARA TRANSPORTE GERAL DE CARGA SECA DIMENSOES APROXIMADAS 2,5 X 7,00 X 0,50 M (INCLUI MONTAGEM, NAO INCLUI CAMINHÃO)	Equipamento para Aquisição Permanente	UN	0,0000144	32.227,10	0,46
Insumo	00037752	SINAPI	CAMINHÃO TOCO, PESO BRUTO TOTAL 16000 KG, CARGA UTIL MAXIMA 11030 KG, DISTANCIA ENTRE EIXOS 5,41 M, POTENCIA 185 CV (INCLUI CABINE E CHASSI, NAO INCLUI CARROCERIA)	Equipamento para Aquisição Permanente	UN	0,0000141	578.918,90	8,16
		MO sem LS =>		0,00	LS =>	0,00	MO com LS =>	0,00
		Valor do BDI =>		2,08			Valor com BDI =>	10,70

Composição	Código	Banco	Descrição	Tipo	Und	Quant.	Valor Unit	Total
	5705	SINAPI	CAMINHÃO TOCO, PBT 16.000 KG, CARGA ÚTIL MÁX. 10.685 KG, DIST. ENTRE EIXOS 4,8 M, POTÊNCIA 189 CV, INCLUSIVE CARROCERIA FIXA ABERTA DE MADEIRA P/ TRANSPORTE GERAL DE CARGA SECA, DIMEN. APROX. 2,5 X 7,00 X 0,50 M - MANUTENÇÃO. AF 06/2014	Depreciação, Juros, Impostos e Seguros, Manutenção e Materiais na Operação dos Equipamentos	H	1,0000000	39,44	39,44
Insumo	00037731	SINAPI	CARROCERIA FIXA ABERTA DE MADEIRA PARA TRANSPORTE GERAL DE CARGA SECA DIMENSOES APROXIMADAS 2,5 X 7,00 X 0,50 M (INCLUI MONTAGEM, NAO INCLUI CAMINHÃO)	Equipamento para Aquisição Permanente	UN	0,0000690	32.227,10	2,22
Insumo	00037752	SINAPI	CAMINHÃO TOCO, PESO BRUTO TOTAL 16000 KG, CARGA UTIL MAXIMA 11030 KG, DISTANCIA ENTRE EIXOS 5,41 M, POTENCIA 185 CV (INCLUI CABINE E CHASSI, NAO INCLUI CARROCERIA)	Equipamento para Aquisição Permanente	UN	0,0000643	578.918,90	37,22
		MO sem LS =>		0,00	LS =>	0,00	MO com LS =>	0,00
		Valor do BDI =>		9,54			Valor com BDI =>	48,98

Composição	Código	Banco	Descrição	Tipo	Und	Quant.	Valor Unit	Total
	53797	SINAPI	CAMINHÃO TOCO, PBT 16.000 KG, CARGA ÚTIL MÁX. 10.685 KG, DIST. ENTRE EIXOS 4,8 M, POTÊNCIA 189 CV, INCLUSIVE CARROCERIA FIXA ABERTA DE MADEIRA P/ TRANSPORTE GERAL DE CARGA SECA, DIMEN. APROX. 2,5 X 7,00 X 0,50 M - MATERIAIS NA OPERAÇÃO. AF 06/2014	Depreciação, Juros, Impostos e Seguros, Manutenção e Materiais na Operação dos Equipamentos	H	1,0000000	122,46	122,46
Insumo	00004221	SINAPI	OLEO DIESEL COMBUSTIVEL COMUM METROPOLITANO S-10 OU S-500	Material	L	19,4700000	6,29	122,46
		MO sem LS =>		0,00	LS =>	0,00	MO com LS =>	0,00
		Valor do BDI =>		29,63			Valor com BDI =>	152,09



UNIVERSIDADE FEDERAL DE PERNAMBUCO  
SUPERINTENDÊNCIA DE PROJETOS E OBRAS  
DIRETORIA DE PLANOS E PROJETOS

OBRA:	CCS - BLOCO D - REFORMA DO LABORATÓRIO DE ANATOMIA				
LOCAL:	CAMPUS JOAQUIM AMAZONAS				
SINAPI NÃO DESONERADO ABRIL/2025		PRAZO OBRA	BDI		TAXAS (LS)
			SERVIÇOS	MAT. E EQUIP.	
DATA:	09/05/2025 - DATA DE EMISSAO DO SINAPI DE ABRIL/2025		3 MESES	24,20%	15,27%
AUTORIA:	ANTONIO RINALDO DE OLIVEIRA JUNIOR - ENGENHEIRO CIVIL - CREA 1816491390				
			113,84% (H)		

PLANILHA DE COMPOSIÇÃO DE PREÇOS UNITÁRIOS

	Código	Banco	Descrição	Tipo	Und	Quant.	Valor Unit	Total	
Composição	88261	SINAPI	CARPINTEIRO DE ESQUADRIA COM ENCARGOS COMPLEMENTARES	Livro SINAPI: Cálculos e Parâmetros	H	1,0000000	26,97	26,97	
Composição Auxiliar	95329	SINAPI	CURSO DE CAPACITAÇÃO PARA CARPINTEIRO DE ESQUADRIA (ENCARGOS COMPLEMENTARES) - HORISTA	Livro SINAPI: Cálculos e Parâmetros	H	1,0000000	0,29	0,29	
Insumo	00001214	SINAPI	CARPINTEIRO DE ESQUADRIAS (HORISTA)	Mão de Obra	H	1,0000000	19,97	19,97	
Insumo	00037370	SINAPI	ALIMENTACAO - HORISTA (COLETADO CAIXA - ENCARGOS COMPLEMENTARES)	Material	H	1,0000000	2,79	2,79	
Insumo	00037371	SINAPI	TRANSPORTE - HORISTA (COLETADO CAIXA - ENCARGOS COMPLEMENTARES)	Material	H	1,0000000	0,54	0,54	
Insumo	00037372	SINAPI	EXAMES - HORISTA (COLETADO CAIXA - ENCARGOS COMPLEMENTARES)	Material	H	1,0000000	1,43	1,43	
Insumo	00037373	SINAPI	SEGURO - HORISTA (COLETADO CAIXA - ENCARGOS COMPLEMENTARES)	Material	H	1,0000000	0,08	0,08	
Insumo	00043459	SINAPI	FERRAMENTAS - FAMILIA CARPINTEIRO DE FORMAS - HORISTA (ENCARGOS COMPLEMENTARES - COLETADO CAIXA)	Material	H	1,0000000	0,44	0,44	
Insumo	00043483	SINAPI	EPI - FAMILIA CARPINTEIRO DE FORMAS - HORISTA (ENCARGOS COMPLEMENTARES - COLETADO CAIXA)	Material	H	1,0000000	1,43	1,43	
				MO sem LS =>	9,47	LS =>	10,79	MO com LS =>	20,26
				Valor do BDI =>	6,52		Valor com BDI =>		33,49

	Código	Banco	Descrição	Tipo	Und	Quant.	Valor Unit	Total	
Composição	88262	SINAPI	CARPINTEIRO DE FORMAS COM ENCARGOS COMPLEMENTARES	Livro SINAPI: Cálculos e Parâmetros	H	1,0000000	27,92	27,92	
Composição Auxiliar	95330	SINAPI	CURSO DE CAPACITAÇÃO PARA CARPINTEIRO DE FÓRMAS (ENCARGOS COMPLEMENTARES) - HORISTA	Livro SINAPI: Cálculos e Parâmetros	H	1,0000000	0,24	0,24	
Insumo	00001213	SINAPI	CARPINTEIRO DE FORMAS PARA CONCRETO (HORISTA)	Mão de Obra	H	1,0000000	20,97	20,97	
Insumo	00037370	SINAPI	ALIMENTACAO - HORISTA (COLETADO CAIXA - ENCARGOS COMPLEMENTARES)	Material	H	1,0000000	2,79	2,79	
Insumo	00037371	SINAPI	TRANSPORTE - HORISTA (COLETADO CAIXA - ENCARGOS COMPLEMENTARES)	Material	H	1,0000000	0,54	0,54	
Insumo	00037372	SINAPI	EXAMES - HORISTA (COLETADO CAIXA - ENCARGOS COMPLEMENTARES)	Material	H	1,0000000	1,43	1,43	
Insumo	00037373	SINAPI	SEGURO - HORISTA (COLETADO CAIXA - ENCARGOS COMPLEMENTARES)	Material	H	1,0000000	0,08	0,08	
Insumo	00043459	SINAPI	FERRAMENTAS - FAMILIA CARPINTEIRO DE FORMAS - HORISTA (ENCARGOS COMPLEMENTARES - COLETADO CAIXA)	Material	H	1,0000000	0,44	0,44	
Insumo	00043483	SINAPI	EPI - FAMILIA CARPINTEIRO DE FORMAS - HORISTA (ENCARGOS COMPLEMENTARES - COLETADO CAIXA)	Material	H	1,0000000	1,43	1,43	
				MO sem LS =>	9,92	LS =>	11,29	MO com LS =>	21,21
				Valor do BDI =>	6,75		Valor com BDI =>		34,67

	Código	Banco	Descrição	Tipo	Und	Quant.	Valor Unit	Total	
Composição	104031	SINAPI	COLAR DE TOMADA, PVC, COM TRAVAS, DE 60 MM X 1/2" OU 60 MM X 3/4", PARA LIGAÇÃO PREDIAL DE ÁGUA. AF 06/2022	Ligações Prediais de Água e Esgoto	UN	1,0000000	18,74	18,74	
Composição Auxiliar	88246	SINAPI	ASSENTADOR DE TUBOS COM ENCARGOS COMPLEMENTARES	Livro SINAPI: Cálculos e Parâmetros	H	0,3038000	17,88	5,43	
Composição Auxiliar	88316	SINAPI	SERVENTE COM ENCARGOS COMPLEMENTARES	Livro SINAPI: Cálculos e Parâmetros	H	0,0972000	22,95	2,23	
Insumo	00001414	SINAPI	COLAR TOMADA PVC, COM TRAVAS, SAIDA COM ROSCA, DE 60 MM X 1/2" OU 60 MM X 3/4", PARA LIGACAO PREDIAL DE AGUA	Material	UN	1,0000000	11,08	11,08	
				MO sem LS =>	2,45	LS =>	2,79	MO com LS =>	5,24
				Valor do BDI =>	4,53			Valor com BDI =>	23,27

	Código	Banco	Descrição	Tipo	Und	Quant.	Valor Unit	Total	
Composição	91534	SINAPI	COMPACTADOR DE SOLOS DE PERCUSSÃO (SOQUETE) COM MOTOR A GASOLINA 4 TEMPOS, POTÊNCIA 4 CV - CHI DIURNO. AF 08/2015	Custos Horários Produtivo e Improdutivo dos Equipamentos	CHI	1,0000000	25,40	25,40	
Composição Auxiliar	88297	SINAPI	OPERADOR DE MÁQUINAS E EQUIPAMENTOS COM ENCARGOS COMPLEMENTARES	Livro SINAPI: Cálculos e Parâmetros	H	1,0000000	24,34	24,34	
Composição Auxiliar	91529	SINAPI	COMPACTADOR DE SOLOS DE PERCUSSÃO (SOQUETE) COM MOTOR A GASOLINA 4 TEMPOS, POTÊNCIA 4 CV - DEPRECIACÃO. AF 08/2015	Depreciação, Juros, Impostos e Seguros, Manutenção e Materiais na Operação dos	H	1,0000000	0,84	0,84	
Composição Auxiliar	91530	SINAPI	COMPACTADOR DE SOLOS DE PERCUSSÃO (SOQUETE) COM MOTOR A GASOLINA 4 TEMPOS, POTÊNCIA 4 CV - JUROS. AF 08/2015	Depreciação, Juros, Impostos e Seguros, Manutenção e Materiais na Operação dos	H	1,0000000	0,22	0,22	
				MO sem LS =>	8,70	LS =>	9,90	MO com LS =>	18,60
				Valor do BDI =>	6,14		Valor com BDI =>		31,54

	Código	Banco	Descrição	Tipo	Und	Quant.	Valor Unit	Total	
Composição	91533	SINAPI	COMPACTADOR DE SOLOS DE PERCUSSÃO (SOQUETE) COM MOTOR A GASOLINA 4 TEMPOS, POTÊNCIA 4 CV - CHP DIURNO. AF 08/2015	Custos Horários Produtivo e Improdutivo dos Equipamentos	CHP	1,0000000	33,07	33,07	
Composição Auxiliar	88297	SINAPI	OPERADOR DE MÁQUINAS E EQUIPAMENTOS COM ENCARGOS COMPLEMENTARES	Livro SINAPI: Cálculos e Parâmetros	H	1,0000000	24,34	24,34	
Composição Auxiliar	91529	SINAPI	COMPACTADOR DE SOLOS DE PERCUSSÃO (SOQUETE) COM MOTOR A GASOLINA 4 TEMPOS, POTÊNCIA 4 CV - DEPRECIACÃO. AF 08/2015	Depreciação, Juros, Impostos e Seguros, Manutenção e Materiais na Operação dos	H	1,0000000	0,84	0,84	
Composição Auxiliar	91530	SINAPI	COMPACTADOR DE SOLOS DE PERCUSSÃO (SOQUETE) COM MOTOR A GASOLINA 4 TEMPOS, POTÊNCIA 4 CV - JUROS. AF 08/2015	Depreciação, Juros, Impostos e Seguros, Manutenção e Materiais na Operação dos	H	1,0000000	0,22	0,22	
Composição Auxiliar	91531	SINAPI	COMPACTADOR DE SOLOS DE PERCUSSÃO (SOQUETE) COM MOTOR A GASOLINA 4 TEMPOS, POTÊNCIA 4 CV - MANUTENÇÃO. AF 08/2015	Depreciação, Juros, Impostos e Seguros, Manutenção e Materiais na Operação dos	H	1,0000000	1,05	1,05	
Composição Auxiliar	91532	SINAPI	COMPACTADOR DE SOLOS DE PERCUSSÃO (SOQUETE) COM MOTOR A GASOLINA 4 TEMPOS, POTÊNCIA 4 CV - MATERIAIS NA OPERAÇÃO. AF 08/2015	Depreciação, Juros, Impostos e Seguros, Manutenção e Materiais na Operação dos	H	1,0000000	6,62	6,62	
				MO sem LS =>	8,70	LS =>	9,90	MO com LS =>	18,60



UNIVERSIDADE FEDERAL DE PERNAMBUCO  
SUPERINTENDÊNCIA DE PROJETOS E OBRAS  
DIRETORIA DE PLANOS E PROJETOS

OBRA:	CCS - BLOCO D - REFORMA DO LABORATÓRIO DE ANATOMIA				
LOCAL:	CAMPUS JOAQUIM AMAZONAS				
SINAPI NÃO DESONERADO ABRIL/2025			PRAZO OBRA	BDI	TAXAS (LS)
			3 MESES	SERVIÇOS 24,20% MAT. E EQUIP. 15,27%	113,84% (H)
DATA:	09/05/2025 - DATA DE EMISSÃO DO SINAPI DE ABRIL/2025				
AUTORIA:	ANTONIO RINALDO DE OLIVEIRA JUNIOR - ENGENHEIRO CIVIL - CREA 1816491390				

PLANILHA DE COMPOSIÇÃO DE PREÇOS UNITÁRIOS

				Valor do BDI =>	8,00	Valor com BDI =>		41,07	
	Código	Banco	Descrição	Tipo	Und	Quant.	Valor Unit	Total	
Composição	91529	SINAPI	COMPACTADOR DE SOLOS DE PERCUSSÃO (SOQUETE) COM MOTOR A GASOLINA 4 TEMPOS, POTÊNCIA 4 CV - DEPRECIAÇÃO. AF 08/2015	Depreciação, Juros, Impostos e Seguros, Manutenção e Materiais na Operação dos	H	1,0000000	0,84	0,84	
Insumo	00013458	SINAPI	COMPACTADOR DE SOLOS DE PERCURSAO (SOQUETE) COM MOTOR A GASOLINA 4 TEMPOS DE 4 HP (4 CV)	Equipamento para Aquisição Permanente	UN	0,0000533	15.839,74	0,84	
				MO sem LS =>	0,00	LS =>	0,00	MO com LS =>	0,00
				Valor do BDI =>	0,20	Valor com BDI =>		1,04	
	Código	Banco	Descrição	Tipo	Und	Quant.	Valor Unit	Total	
Composição	91530	SINAPI	COMPACTADOR DE SOLOS DE PERCUSSÃO (SOQUETE) COM MOTOR A GASOLINA 4 TEMPOS, POTÊNCIA 4 CV - JUROS. AF 08/2015	Depreciação, Juros, Impostos e Seguros, Manutenção e Materiais na Operação dos	H	1,0000000	0,22	0,22	
Insumo	00013458	SINAPI	COMPACTADOR DE SOLOS DE PERCURSAO (SOQUETE) COM MOTOR A GASOLINA 4 TEMPOS DE 4 HP (4 CV)	Equipamento para Aquisição Permanente	UN	0,0000143	15.839,74	0,22	
				MO sem LS =>	0,00	LS =>	0,00	MO com LS =>	0,00
				Valor do BDI =>	0,05	Valor com BDI =>		0,27	
	Código	Banco	Descrição	Tipo	Und	Quant.	Valor Unit	Total	
Composição	91531	SINAPI	COMPACTADOR DE SOLOS DE PERCUSSÃO (SOQUETE) COM MOTOR A GASOLINA 4 TEMPOS, POTÊNCIA 4 CV - MANUTENÇÃO. AF 08/2015	Depreciação, Juros, Impostos e Seguros, Manutenção e Materiais na Operação dos	H	1,0000000	1,05	1,05	
Insumo	00013458	SINAPI	COMPACTADOR DE SOLOS DE PERCURSAO (SOQUETE) COM MOTOR A GASOLINA 4 TEMPOS DE 4 HP (4 CV)	Equipamento para Aquisição Permanente	UN	0,0000667	15.839,74	1,05	
				MO sem LS =>	0,00	LS =>	0,00	MO com LS =>	0,00
				Valor do BDI =>	0,25	Valor com BDI =>		1,30	
	Código	Banco	Descrição	Tipo	Und	Quant.	Valor Unit	Total	
Composição	91532	SINAPI	COMPACTADOR DE SOLOS DE PERCUSSÃO (SOQUETE) COM MOTOR A GASOLINA 4 TEMPOS, POTÊNCIA 4 CV - MATERIAIS NA OPERAÇÃO. AF 08/2015	Depreciação, Juros, Impostos e Seguros, Manutenção e Materiais na Operação dos	H	1,0000000	6,62	6,62	
Insumo	00004222	SINAPI	GASOLINA COMUM	Material	L	1,0300000	6,43	6,62	
				MO sem LS =>	0,00	LS =>	0,00	MO com LS =>	0,00
				Valor do BDI =>	1,60	Valor com BDI =>		8,22	
	Código	Banco	Descrição	Tipo	Und	Quant.	Valor Unit	Total	
Composição	104118	SINAPI	COMPOSIÇÃO PARAMÉTRICA DE LIGAÇÃO PREDIAL DE ÁGUA, REDE DN 50 MM, RAMAL PREDIAL DE 20 MM, L = 2,0 M, LARGURA DA VALA = 0,65 M; COM COLAR DE TOMADA DE PVC; ESCAVAÇÃO MANUAL, PREPARO DE FUNDO DE VALA E REATERRO COMPACTADO. AF 06/2022	LIPR - LIGAÇÕES PREDIAIS ÁGUA/ESGOTO/ENERGIA/TEL EFONE	UN	1,0000000	258,53	258,53	
Composição Auxiliar	101618	SINAPI	PREPARO DE FUNDO DE VALA COM LARGURA MENOR QUE 1,5 M, COM CAMADA DE AREIA, LANÇAMENTO MANUAL. AF 08/2020	Escoramento e Preparo de Fundo de Valas	m³	0,0650000	279,46	18,16	
Composição Auxiliar	104031	SINAPI	COLAR DE TOMADA, PVC, COM TRAVAS, DE 60 MM X 1/2" OU 60 MM X 3/4", PARA LIGAÇÃO PREDIAL DE ÁGUA. AF 06/2022	Ligações Prediais de Água e Esgoto	UN	1,0000000	18,74	18,74	
Composição Auxiliar	104046	SINAPI	COTOVELO/JOELHO COM ADAPTADOR, POLIPROPILENO, PARA TUBOS EM PEAD, 20 MM X 1/2", PARA LIGAÇÃO PREDIAL DE ÁGUA. AF 06/2022	Ligações Prediais de Água e Esgoto	UN	1,0000000	7,18	7,18	
Composição Auxiliar	104056	SINAPI	REGISTRO ESFERA, PVC, COM ROSCA, 1/2", PARA LIGAÇÃO PREDIAL DE ÁGUA. AF 06/2022	Ligações Prediais de Água e Esgoto	UN	1,0000000	22,68	22,68	
Composição Auxiliar	104058	SINAPI	LUVA, PVC, ROSCÁVEL, 1/2", PARA LIGAÇÃO PREDIAL DE ÁGUA. AF 06/2022	Ligações Prediais de Água e Esgoto	UN	1,0000000	6,53	6,53	
Composição Auxiliar	104060	SINAPI	TUBO, PEAD, PE-80, DE = 20 MM X 2,3 MM, PARA LIGAÇÃO PREDIAL DE ÁGUA. AF 06/2022	Ligações Prediais de Água e Esgoto	M	2,0000000	8,47	16,94	
Composição Auxiliar	93358	SINAPI	ESCAVAÇÃO MANUAL DE VALA. AF_09/2024	Escavação de Valas	m³	1,4518000	90,78	131,79	
Composição Auxiliar	93382	SINAPI	REATERRO MANUAL DE VALAS, COM COMPACTADOR DE SOLOS DE PERCUSSÃO. AF 08/2023	Aterro e Reaterro de Valas	m³	1,3862000	26,34	36,51	
				MO sem LS =>	64,99	LS =>	73,99	MO com LS =>	138,98
				Valor do BDI =>	62,56	Valor com BDI =>		321,09	
	Código	Banco	Descrição	Tipo	Und	Quant.	Valor Unit	Total	
Composição	90965	SINAPI	COMPRESSOR DE AR REBOCÁVEL, VAZÃO 89 PCM, PRESSÃO EFETIVA DE TRABALHO 102 PSI, MOTOR DIESEL, POTÊNCIA 20 CV - CHI DIURNO. AF 06/2015	Custos Horários Produtivo e Improdutivo dos Equipamentos	CHI	1,0000000	8,42	8,42	
Composição Auxiliar	90960	SINAPI	COMPRESSOR DE AR REBOCÁVEL, VAZÃO 89 PCM, PRESSÃO EFETIVA DE TRABALHO 102 PSI, MOTOR DIESEL, POTÊNCIA 20 CV - DEPRECIAÇÃO. AF 06/2015	Depreciação, Juros, Impostos e Seguros, Manutenção e Materiais na Operação dos	H	1,0000000	6,64	6,64	
Composição Auxiliar	90961	SINAPI	COMPRESSOR DE AR REBOCÁVEL, VAZÃO 89 PCM, PRESSÃO EFETIVA DE TRABALHO 102 PSI, MOTOR DIESEL, POTÊNCIA 20 CV - JUROS. AF 06/2015	Depreciação, Juros, Impostos e Seguros, Manutenção e Materiais na Operação dos	H	1,0000000	1,78	1,78	
				MO sem LS =>	0,00	LS =>	0,00	MO com LS =>	0,00
				Valor do BDI =>	2,03	Valor com BDI =>		10,45	
	Código	Banco	Descrição	Tipo	Und	Quant.	Valor Unit	Total	
Composição	90964	SINAPI	COMPRESSOR DE AR REBOCÁVEL, VAZÃO 89 PCM, PRESSÃO EFETIVA DE TRABALHO 102 PSI, MOTOR DIESEL, POTÊNCIA 20 CV - CHP DIURNO. AF 06/2015	Custos Horários Produtivo e Improdutivo dos Equipamentos	CHP	1,0000000	32,45	32,45	
Composição Auxiliar	90960	SINAPI	COMPRESSOR DE AR REBOCÁVEL, VAZÃO 89 PCM, PRESSÃO EFETIVA DE TRABALHO 102 PSI, MOTOR DIESEL, POTÊNCIA 20 CV - DEPRECIAÇÃO. AF 06/2015	Depreciação, Juros, Impostos e Seguros, Manutenção e Materiais na Operação dos	H	1,0000000	6,64	6,64	
Composição Auxiliar	90961	SINAPI	COMPRESSOR DE AR REBOCÁVEL, VAZÃO 89 PCM, PRESSÃO EFETIVA DE TRABALHO 102 PSI, MOTOR DIESEL, POTÊNCIA 20 CV - JUROS. AF 06/2015	Depreciação, Juros, Impostos e Seguros, Manutenção e Materiais na Operação dos	H	1,0000000	1,78	1,78	
Composição Auxiliar	90962	SINAPI	COMPRESSOR DE AR REBOCÁVEL, VAZÃO 89 PCM, PRESSÃO EFETIVA DE TRABALHO 102 PSI, MOTOR DIESEL, POTÊNCIA 20 CV - MANUTENÇÃO. AF 06/2015	Depreciação, Juros, Impostos e Seguros, Manutenção e Materiais na Operação dos	H	1,0000000	8,31	8,31	



UNIVERSIDADE FEDERAL DE PERNAMBUCO  
SUPERINTENDÊNCIA DE PROJETOS E OBRAS  
DIRETORIA DE PLANOS E PROJETOS

OBRA:	CCS - BLOCO D - REFORMA DO LABORATÓRIO DE ANATOMIA				
LOCAL:	CAMPUS JOAQUIM AMAZONAS				
SINAPI NÃO DESONERADO ABRIL/2025					
		PRAZO OBRA	BDI		TAXAS (LS)
		3 MESES	SERVIÇOS 24,20%	MAT. E EQUIP. 15,27%	113,84% (H)
DATA:	09/05/2025 - DATA DE EMISSÃO DO SINAPI DE ABRIL/2025				
AUTORIA:	ANTONIO RINALDO DE OLIVEIRA JUNIOR - ENGENHEIRO CIVIL - CREA 1816491390				

PLANILHA DE COMPOSIÇÃO DE PREÇOS UNITÁRIOS

Composição Auxiliar	90963	SINAPI	COMPRESSOR DE AR REBOCÁVEL, VAZÃO 89 PCM, PRESSÃO EFETIVA DE TRABALHO 102 PSI, MOTOR DIESEL, POTÊNCIA 20 CV - MATERIAIS NA OPERAÇÃO. AF 06/2015	Depreciação, Juros, Impostos e Seguros, Manutenção e Materiais na Operação dos	H	1,0000000	15,72	15,72	
				MO sem LS =>	0,00	LS =>	0,00	MO com LS =>	0,00
				Valor do BDI =>	7,85			Valor com BDI =>	40,30

	Código	Banco	Descrição	Tipo	Und	Quant.	Valor Unit	Total	
Composição	90960	SINAPI	COMPRESSOR DE AR REBOCÁVEL, VAZÃO 89 PCM, PRESSÃO EFETIVA DE TRABALHO 102 PSI, MOTOR DIESEL, POTÊNCIA 20 CV - DEPRECIÇÃO. AF 06/2015	Depreciação, Juros, Impostos e Seguros, Manutenção e Materiais na Operação dos	H	1,00000000	6,64	6,64	
Insumo	00013803	SINAPI	COMPRESSOR DE AR REBOCAVEL, VAZAO 89 PCM, PRESSAO EFETIVA DE TRABALHO *102* PSI, MOTOR DIESEL, POTENCIA *20* CV	Equipamento para Aquisição Permanente	UN	0,0000533	124.700,94	6,64	
				MO sem LS =>	0,00	LS =>	0,00	MO com LS =>	0,00
				Valor do BDI =>	1,60		Valor com BDI =>	8,24	

	Código	Banco	Descrição	Tipo	Und	Quant.	Valor Unit	Total	
Composição	90961	SINAPI	COMPRESSOR DE AR REBOCÁVEL, VAZÃO 89 PCM, PRESSÃO EFETIVA DE TRABALHO 102 PSI, MOTOR DIESEL, POTÊNCIA 20 CV - JUROS. AF 06/2015	Depreciação, Juros, Impostos e Seguros, Manutenção e Materiais na Operação dos	H	1,0000000	1,78	1,78	
Insumo	00013803	SINAPI	COMPRESSOR DE AR REBOCAVEL, VAZAO 89 PCM, PRESSAO EFETIVA DE TRABALHO *102* PSI, MOTOR DIESEL, POTENCIA *20* CV	Equipamento para Aquisição Permanente	UN	0,0000143	124.700,94	1,78	
				MO sem LS =>	0,00	LS =>	0,00	MO com LS =>	0,00
				Valor do BDI =>	0,43		Valor com BDI =>		2,21

	Código	Banco	Descrição	Tipo	Und	Quant.	Valor Unit	Total	
Composição	90962	SINAPI	COMPRESSOR DE AR REBOCÁVEL, VAZÃO 89 PCM, PRESSÃO EFETIVA DE TRABALHO 102 PSI, MOTOR DIESEL, POTÊNCIA 20 CV - MANUTENÇÃO. AF 06/2015	Depreciação, Juros, Impostos e Seguros, Manutenção e Materiais na Operação dos	H	1,0000000	8,31	8,31	
Insumo	00013803	SINAPI	COMPRESSOR DE AR REBOCAVEL, VAZAO 89 PCM, PRESSAO EFETIVA DE TRABALHO *102* PSI, MOTOR DIESEL, POTENCIA *20* CV	Equipamento para Aquisição Permanente	UN	0,0000667	124.700,94	8,31	
				MO sem LS =>	0,00	LS =>	0,00	MO com LS =>	0,00
				Valor do BDI =>	2,01		Valor com BDI =>		10,32

	Código	Banco	Descrição	Tipo	Und	Quant.	Valor Unit	Total	
Composição	90963	SINAPI	COMPRESSOR DE AR REBOCÁVEL, VAZÃO 89 PCM, PRESSÃO EFETIVA DE TRABALHO 102 PSI, MOTOR DIESEL, POTÊNCIA 20 CV - MATERIAIS NA OPERAÇÃO. AF 06/2015	Depreciação, Juros, Impostos e Seguros, Manutenção e Materiais na Operação dos	H	1,0000000	15,72	15,72	
Insumo	00004221	SINAPI	OLEO DIESEL COMBUSTIVEL COMUM METROPOLITANO S-10 OU S-500	Material	L	2,5000000	6,29	15,72	
				MO sem LS =>	0,00	LS =>	0,00	MO com LS =>	0,00
				Valor do BDI =>	3,80		Valor com BDI =>		19,52

	Código	Banco	Descrição	Tipo	Und	Quant.	Valor Unit	Total	
Composição	102486	SINAPI	CONCRETO FCK = 15MPA, TRAÇO 1:3,4:3,4 (EM MASSA SECA DE CIMENTO/ AREIA MÉDIA/ SEIXO ROLADO) - PREPARO MANUAL. AF 05/2021	Produção de Concreto	m³	1,0000000	665,93	665,93	
Composição Auxiliar	88316	SINAPI	SERVENTE COM ENCARGOS COMPLEMENTARES	Livro SINAPI: Cálculos e Parâmetros	H	6,2383000	22,95	143,16	
Insumo	00000370	SINAPI	AREIA MEDIA - POSTO JAZIDA/FORNECEDOR (RETIRADO NA JAZIDA, SEM TRANSPORTE)	Material	m³	0,8348000	135,00	112,69	
Insumo	00001379	SINAPI	CIMENTO PORTLAND COMPOSTO CP II-32	Material	KG	283,3092000	0,70	198,31	
Insumo	00004734	SINAPI	SEIXO ROLADO PARA APLICACAO EM CONCRETO (POSTO PEDREIRA/FORNECEDOR, SEM FRETE)	Material	m³	0,5946000	356,17	211,77	
				MO sem LS =>	46,99	LS =>	53,50	MO com LS =>	100,49
				Valor do BDI =>	161,15		Valor com BDI =>		827,08

	Código	Banco	Descrição	Tipo	Und	Quant.	Valor Unit	Total	
Composição	94963	SINAPI	CONCRETO FCK = 15MPA, TRAÇO 1:3,4:3,5 (EM MASSA SECA DE CIMENTO/ AREIA MÉDIA/ BRITA 1) - PREPARO MECÂNICO COM BETONEIRA 400 L. AF 05/2021	Produção de Concreto	m³	1,0000000	449,27	449,27	
Composição Auxiliar	88316	SINAPI	SERVENTE COM ENCARGOS COMPLEMENTARES	Livro SINAPI: Cálculos e Parâmetros	H	2,3275000	22,95	53,41	
Composição Auxiliar	88377	SINAPI	OPERADOR DE BETONEIRA ESTACIONÁRIA/MISTURADOR COM ENCARGOS COMPLEMENTARES	Livro SINAPI: Cálculos e Parâmetros	H	1,4695000	21,49	31,57	
Composição Auxiliar	88830	SINAPI	BETONEIRA CAPACIDADE NOMINAL DE 400 L, CAPACIDADE DE MISTURA 280 L, MOTOR ELÉTRICO TRIFÁSICO POTÊNCIA DE 2 CV, SEM CARREGADOR - CHP DIURNO. AF 05/2023	Custos Horários Produtivo e Improdutivo dos Equipamentos	CHP	0,7563000	1,98	1,49	
Composição Auxiliar	88831	SINAPI	BETONEIRA CAPACIDADE NOMINAL DE 400 L, CAPACIDADE DE MISTURA 280 L, MOTOR ELÉTRICO TRIFÁSICO POTÊNCIA DE 2 CV, SEM CARREGADOR - CHI DIURNO. AF 05/2023	Custos Horários Produtivo e Improdutivo dos Equipamentos	CHI	0,7131000	0,42	0,29	
Insumo	00000370	SINAPI	AREIA MEDIA - POSTO JAZIDA/FORNECEDOR (RETIRADO NA JAZIDA, SEM TRANSPORTE)	Material	m³	0,8046000	135,00	108,62	
Insumo	00001379	SINAPI	CIMENTO PORTLAND COMPOSTO CP II-32	Material	KG	273,0630000	0,70	191,14	
Insumo	00004721	SINAPI	PEDRA BRITADA N. 1 (9,5 A 19 MM) POSTO PEDREIRA/FORNECEDOR, SEM FRETE	Material	m³	0,5792000	108,35	62,75	
				MO sem LS =>	28,35	LS =>	32,28	MO com LS =>	60,63
				Valor do BDI =>	108,72		Valor com BDI =>		557,99

	Código	Banco	Descrição	Tipo	Und	Quant.	Valor Unit	Total
Composição	94964	SINAPI	CONCRETO FCK = 20MPA, TRAÇO 1:2,7:3 (EM MASSA SECA DE CIMENTO/ AREIA MÉDIA/ BRITA 1) - PREPARO MECÂNICO COM BETONEIRA 400 L. AF 05/2021	Produção de Concreto	m³	1,0000000	486,29	486,29
Composição Auxiliar	88316	SINAPI	SERVENTE COM ENCARGOS COMPLEMENTARES	Livro SINAPI: Cálculos e Parâmetros	H	2,5333000	22,95	58,13
Composição Auxiliar	88377	SINAPI	OPERADOR DE BETONEIRA ESTACIONÁRIA/MISTURADOR COM ENCARGOS COMPLEMENTARES	Livro SINAPI: Cálculos e Parâmetros	H	1,6046000	21,49	34,48





UNIVERSIDADE FEDERAL DE PERNAMBUCO  
SUPERINTENDÊNCIA DE PROJETOS E OBRAS  
DIRETORIA DE PLANOS E PROJETOS

OBRA:	CCS - BLOCO D - REFORMA DO LABORATÓRIO DE ANATOMIA					
LOCAL:	CAMPUS JOAQUIM AMAZONAS					
SINAPI NÃO DESONERADO ABRIL/2025			PRAZO OBRA	BDI		TAXAS (LS)
				SERVIÇOS	MAT. E EQUIP.	
DATA:	09/05/2025 - DATA DE EMISSÃO DO SINAPI DE ABRIL/2025		3 MESES	24,20%	15,27%	113,84% (H)
AUTORIA:	ANTONIO RINALDO DE OLIVEIRA JUNIOR - ENGENHEIRO CIVIL - CREA 1816491390					

PLANILHA DE COMPOSIÇÃO DE PREÇOS UNITÁRIOS

Composição Auxiliar	88830	SINAPI	BETONEIRA CAPACIDADE NOMINAL DE 400 L, CAPACIDADE DE MISTURA 280 L, MOTOR ELÉTRICO TRIFÁSICO POTÊNCIA DE 2 CV, SEM CARREGADOR - CHP DIURNO. AF 05/2023	Custos Horários Produtivo e Improdutivo dos Equipamentos	CHP	0,8259000	1,98	1,63
Composição Auxiliar	88831	SINAPI	BETONEIRA CAPACIDADE NOMINAL DE 400 L, CAPACIDADE DE MISTURA 280 L, MOTOR ELÉTRICO TRIFÁSICO POTÊNCIA DE 2 CV, SEM CARREGADOR - CHI DIURNO. AF 05/2023	Custos Horários Produtivo e Improdutivo dos Equipamentos	CHI	0,7787000	0,42	0,32
Insumo	00000370	SINAPI	AREIA MEDIA - POSTO JAZIDA/FORNECEDOR (RETIRADO NA JAZIDA, SEM TRANSPORTE)	Material	m³	0,7558000	135,00	102,03
Insumo	00001379	SINAPI	CIMENTO PORTLAND COMPOSTO CP II-32	Material	KG	322,9777000	0,70	226,08
Insumo	00004721	SINAPI	PEDRA BRITADA N. 1 (9,5 A 19 MM) POSTO PEDREIRA/FORNECEDOR, SEM FRETE	Material	m³	0,5872000	108,35	63,62
		MO sem LS =>		30,90	LS =>	35,18	MO com LS =>	66,08
		Valor do BDI =>		117,68			Valor com BDI =>	603,97

Composição	Código	Banco	Descrição	Tipo	Und	Quant.	Valor Unit	Total
Composição	94972	SINAPI	CONCRETO FCK = 30MPa, TRAÇO 1:2,1:2,5 (EM MASSA SECA DE CIMENTO/ AREIA MÉDIA/ BRITA 1) - PREPARO MECÂNICO COM BETONEIRA 600 L. AF 05/2021	Produção de Concreto	m³	1,0000000	510,45	510,45
Composição Auxiliar	88316	SINAPI	SERVENTE COM ENCARGOS COMPLEMENTARES	Livro SINAPI: Cálculos e Parâmetros	H	1,9633000	22,95	45,05
Composição Auxiliar	88377	SINAPI	OPERADOR DE BETONEIRA ESTACIONÁRIA/MISTURADOR COM ENCARGOS COMPLEMENTARES	Livro SINAPI: Cálculos e Parâmetros	H	1,2400000	21,49	26,64
Composição Auxiliar	89225	SINAPI	BETONEIRA CAPACIDADE NOMINAL DE 600 L, CAPACIDADE DE MISTURA 360 L, MOTOR ELÉTRICO TRIFÁSICO POTÊNCIA DE 4 CV, SEM CARREGADOR - CHP DIURNO. AF 05/2023	Custos Horários Produtivo e Improdutivo dos Equipamentos	CHP	0,6382000	5,65	3,60
Composição Auxiliar	89226	SINAPI	BETONEIRA CAPACIDADE NOMINAL DE 600 L, CAPACIDADE DE MISTURA 360 L, MOTOR ELÉTRICO TRIFÁSICO POTÊNCIA DE 4 CV, SEM CARREGADOR - CHI DIURNO. AF 05/2023	Custos Horários Produtivo e Improdutivo dos Equipamentos	CHI	0,6018000	1,73	1,04
Insumo	00000370	SINAPI	AREIA MEDIA - POSTO JAZIDA/FORNECEDOR (RETIRADO NA JAZIDA, SEM TRANSPORTE)	Material	m³	0,7119000	135,00	96,10
Insumo	00001379	SINAPI	CIMENTO PORTLAND COMPOSTO CP II-32	Material	KG	391,1663000	0,70	273,81
Insumo	00004721	SINAPI	PEDRA BRITADA N. 1 (9,5 A 19 MM) POSTO PEDREIRA/FORNECEDOR, SEM FRETE	Material	m³	0,5927000	108,35	64,21
		MO sem LS =>		23,92	LS =>	27,23	MO com LS =>	51,15
		Valor do BDI =>		123,52			Valor com BDI =>	633,97

Composição	Código	Banco	Descrição	Tipo	Und	Quant.	Valor Unit	Total
Composição	94974	SINAPI	CONCRETO MAGRO PARA LASTRO, TRAÇO 1:4,5:4,5 (EM MASSA SECA DE CIMENTO/ AREIA MÉDIA/ BRITA 1) - PREPARO MANUAL. AF 05/2021	Produção de Concreto	m³	1,0000000	477,45	477,45
Composição Auxiliar	88316	SINAPI	SERVENTE COM ENCARGOS COMPLEMENTARES	Livro SINAPI: Cálculos e Parâmetros	H	6,2858000	22,95	144,25
Insumo	00000370	SINAPI	AREIA MEDIA - POSTO JAZIDA/FORNECEDOR (RETIRADO NA JAZIDA, SEM TRANSPORTE)	Material	m³	0,8538000	135,00	115,26
Insumo	00001379	SINAPI	CIMENTO PORTLAND COMPOSTO CP II-32	Material	KG	218,9300000	0,70	153,25
Insumo	00004721	SINAPI	PEDRA BRITADA N. 1 (9,5 A 19 MM) POSTO PEDREIRA/FORNECEDOR, SEM FRETE	Material	m³	0,5971000	108,35	64,69
		MO sem LS =>		47,35	LS =>	53,91	MO com LS =>	101,26
		Valor do BDI =>		115,54			Valor com BDI =>	592,99

Composição	Código	Banco	Descrição	Tipo	Und	Quant.	Valor Unit	Total
Composição	94968	SINAPI	CONCRETO MAGRO PARA LASTRO, TRAÇO 1:4,5:4,5 (EM MASSA SECA DE CIMENTO/ AREIA MÉDIA/ BRITA 1) - PREPARO MECÂNICO COM BETONEIRA 600 L. AF 05/2021	Produção de Concreto	m³	1,0000000	406,77	406,77
Composição Auxiliar	88316	SINAPI	SERVENTE COM ENCARGOS COMPLEMENTARES	Livro SINAPI: Cálculos e Parâmetros	H	2,1058000	22,95	48,32
Composição Auxiliar	88377	SINAPI	OPERADOR DE BETONEIRA ESTACIONÁRIA/MISTURADOR COM ENCARGOS COMPLEMENTARES	Livro SINAPI: Cálculos e Parâmetros	H	1,3315000	21,49	28,61
Composição Auxiliar	89225	SINAPI	BETONEIRA CAPACIDADE NOMINAL DE 600 L, CAPACIDADE DE MISTURA 360 L, MOTOR ELÉTRICO TRIFÁSICO POTÊNCIA DE 4 CV, SEM CARREGADOR - CHP DIURNO. AF 05/2023	Custos Horários Produtivo e Improdutivo dos Equipamentos	CHP	0,6853000	5,65	3,87
Composição Auxiliar	89226	SINAPI	BETONEIRA CAPACIDADE NOMINAL DE 600 L, CAPACIDADE DE MISTURA 360 L, MOTOR ELÉTRICO TRIFÁSICO POTÊNCIA DE 4 CV, SEM CARREGADOR - CHI DIURNO. AF 05/2023	Custos Horários Produtivo e Improdutivo dos Equipamentos	CHI	0,6462000	1,73	1,11
Insumo	00000370	SINAPI	AREIA MEDIA - POSTO JAZIDA/FORNECEDOR (RETIRADO NA JAZIDA, SEM TRANSPORTE)	Material	m³	0,8325000	135,00	112,38
Insumo	00001379	SINAPI	CIMENTO PORTLAND COMPOSTO CP II-32	Material	KG	213,4531000	0,70	149,41
Insumo	00004721	SINAPI	PEDRA BRITADA N. 1 (9,5 A 19 MM) POSTO PEDREIRA/FORNECEDOR, SEM FRETE	Material	m³	0,5821000	108,35	63,07
		MO sem LS =>		25,67	LS =>	29,22	MO com LS =>	54,89
		Valor do BDI =>		98,43			Valor com BDI =>	505,20

Composição	Código	Banco	Descrição	Tipo	Und	Quant.	Valor Unit	Total
Composição	CEERME 12	Próprio	CONJUNTO COMPLETO DE MAÇANETA E FECHADURA DE EMBUTIR EM AÇO INOX, ACABAMENTO POLIDO, PARA BANHEIRO, LINHA ARCUS, FABRICANTE HAFELE OU EQUIVALENTE TÉCNICO, INCLUSIVE EXECUÇÃO DE FURO - FORNECIMENTO E INSTALAÇÃO.	ESQV - ESQUADRIAS/FERRAGENS/VIDROS	UN	1,0000000	436,31	436,31
Composição Auxiliar	88261	SINAPI	CARPINTEIRO DE ESQUADRIA COM ENCARGOS COMPLEMENTARES	Livro SINAPI: Cálculos e Parâmetros	H	1,0020000	26,97	27,02
Composição Auxiliar	88316	SINAPI	SERVENTE COM ENCARGOS COMPLEMENTARES	Livro SINAPI: Cálculos e Parâmetros	H	0,5010000	22,95	11,49
Insumo	COT SC 10.5	Próprio	CONJUNTO COMPLETO DE MAÇANETA E FECHADURA EM AÇO INOX, ACABAMENTO POLIDO, LINHA ARCUS, FABRICANTE HAFELE OU EQUIVALENTE TÉCNICO	Material	CJ	1,0000000	397,80	397,80
		MO sem LS =>		13,27	LS =>	15,10	MO com LS =>	28,37
		Valor do BDI =>		105,58			Valor com BDI =>	541,89

Composição	Código	Banco	Descrição	Tipo	Und	Quant.	Valor Unit	Total
Composição	94589	SINAPI	CONTRAMARCO DE ALUMÍNIO, FIXAÇÃO COM ARGAMASSA - FORNECIMENTO E INSTALAÇÃO. AF 11/2024	Esquadrias - Janelas	M	1,0000000	18,32	18,32



UNIVERSIDADE FEDERAL DE PERNAMBUCO  
SUPERINTENDÊNCIA DE PROJETOS E OBRAS  
DIRETORIA DE PLANOS E PROJETOS

OBRA:	CCS - BLOCO D - REFORMA DO LABORATÓRIO DE ANATOMIA				
LOCAL:	CAMPUS JOAQUIM AMAZONAS				
SINAPI NÃO DESONERADO ABRIL/2025		PRAZO OBRA	BDI		TAXAS (LS)
			SERVIÇOS	MAT. E EQUIP.	
DATA:	09/05/2025 - DATA DE EMISSAO DO SINAPI DE ABRIL/2025		3 MESES	24,20%	15,27%
AUTORIA:	ANTONIO RINALDO DE OLIVEIRA JUNIOR - ENGENHEIRO CIVIL - CREA 1816491390				
			113,84% (H)		

PLANILHA DE COMPOSIÇÃO DE PREÇOS UNITÁRIOS

Composição Auxiliar	88309	SINAPI	PEDREIRO COM ENCARGOS COMPLEMENTARES	Livro SINAPI: Cálculos e Parâmetros	H	0,2993901	28,34	8,48	
Composição Auxiliar	88316	SINAPI	SERVENTE COM ENCARGOS COMPLEMENTARES	Livro SINAPI: Cálculos e Parâmetros	H	0,1496950	22,95	3,43	
Composição Auxiliar	88629	SINAPI	ARGAMASSA TRAÇO 1:3 (EM VOLUME DE CIMENTO E AREIA MÉDIA ÚMIDA), PREPARO MANUAL. AF 08/2019	Argamassas	m³	0,0020000	679,20	1,35	
Insumo	00011950	SINAPI	BUCHA DE NYLON SEM ABA S6, COM PARAFUSO DE 4,20 X 40 MM EM AÇO ZINCADO COM ROSCA SOBERBA, CABECA CHATA E FENDA PHILLIPS	Material	UN	0,0000000	0,37	0,00	
Insumo	00043657	SINAPI	CONTRAMARCO DE ALUMINIO (PERFIL 25) PARA ESQUADRIAS, TIPO CONVENCIONAL / CADEIRINHA, 60 MM (CM:060), INCLUSO CONEXOES, GRAPAS E TRAVAMENTOS	Material	M	1,0000000	5,06	5,06	
				MO sem LS =>	4,25	LS =>	4,83	MO com LS =>	9,08
				Valor do BDI =>	4,43	Valor com BDI =>			22,75

	Código	Banco	Descrição	Tipo	Und	Quant.	Valor Unit	Total	
Composição	94590	SINAPI	CONTRAMARCO DE ALUMÍNIO, FIXAÇÃO COM PARAFUSO - FORNECIMENTO E INSTALAÇÃO. AF 11/2024	Esquadrias - Janelas	M	1,0000000	26,06	26,06	
Composição Auxiliar	88309	SINAPI	PEDREIRO COM ENCARGOS COMPLEMENTARES	Livro SINAPI: Cálculos e Parâmetros	H	0,3836969	28,34	10,87	
Composição Auxiliar	88316	SINAPI	SERVENTE COM ENCARGOS COMPLEMENTARES	Livro SINAPI: Cálculos e Parâmetros	H	0,1918485	22,95	4,40	
Insumo	00011950	SINAPI	BUCHA DE NYLON SEM ABA S6, COM PARAFUSO DE 4,20 X 40 MM EM AÇO ZINCADO COM ROSCA SOBERBA, CABECA CHATA E FENDA PHILLIPS	Material	UN	2,6950000	0,37	0,99	
Insumo	00039961	SINAPI	SILICONE ACETICO USO GERAL INCOLOR 280 G	Material	UN	0,2003571	23,70	4,74	
Insumo	00043657	SINAPI	CONTRAMARCO DE ALUMINIO (PERFIL 25) PARA ESQUADRIAS, TIPO CONVENCIONAL / CADEIRINHA, 60 MM (CM:060), INCLUSO CONEXOES, GRAPAS E TRAVAMENTOS	Material	M	1,0000000	5,06	5,06	
				MO sem LS =>	5,28	LS =>	6,02	MO com LS =>	11,30
				Valor do BDI =>	6,30	Valor com BDI =>		32,36	

	Código	Banco	Descrição	Tipo	Und	Quant.	Valor Unit	Total	
Composição	87632	SINAPI	CONTRAPISO EM ARGAMASSA TRAÇO 1:4 (CIMENTO E AREIA), PREPARO MANUAL, APLICADO EM ÁREAS SECAS SOBRE LAJE, ADERIDO, ACABAMENTO NÃO REFORÇADO, ESPESSURA 3CM. AF 07/2021	Contrapiso	m²	1,0000000	46,15	46,15	
Composição Auxiliar	87373	SINAPI	ARGAMASSA TRAÇO 1:4 (EM VOLUME DE CIMENTO E AREIA MÉDIA ÚMIDA) PARA CONTRAPISO, PREPARO MANUAL. AF 08/2019	Argamassas	m³	0,0431000	753,35	32,46	
Composição Auxiliar	88309	SINAPI	PEDREIRO COM ENCARGOS COMPLEMENTARES	Livro SINAPI: Cálculos e Parâmetros	H	0,2450000	28,34	6,94	
Composição Auxiliar	88316	SINAPI	SERVENTE COM ENCARGOS COMPLEMENTARES	Livro SINAPI: Cálculos e Parâmetros	H	0,1230000	22,95	2,82	
Insumo	00001379	SINAPI	CIMENTO PORTLAND COMPOSTO CP II-32	Material	KG	0,5000000	0,70	0,35	
Insumo	00007334	SINAPI	ADITIVO ADESIVO LIQUIDO PARA ARGAMASSAS DE REVESTIMENTOS CIMENTICIOS	Material	L	0,2100000	17,08	3,58	
				MO sem LS =>	6,95	LS =>	7,92	MO com LS =>	14,87
				Valor do BDI =>	11,16	Valor com BDI =>		57,31	

	Código	Banco	Descrição	Tipo	Und	Quant.	Valor Unit	Total	
Composição	96977	SINAPI	CORDALHA DE COBRE NU 50 MM², ENTERRADA - FORNECIMENTO E INSTALAÇÃO. AF 08/2023	Sistema de Proteção contra Descargas Atmosféricas - Livro SINAPI: Cálculos e Parâmetros	M	1,0000000	59,64	59,64	
Composição Auxiliar	88247	SINAPI	AUXILIAR DE ELETRICISTA COM ENCARGOS COMPLEMENTARES	Livro SINAPI: Cálculos e Parâmetros	H	0,0331000	24,32	0,80	
Composição Auxiliar	88264	SINAPI	ELETRICISTA COM ENCARGOS COMPLEMENTARES	Livro SINAPI: Cálculos e Parâmetros	H	0,0331000	28,71	0,95	
Insumo	00000867	SINAPI	CABO DE COBRE NU 50 MM2 MEIO-DURO	Material	M	1,0500000	55,14	57,89	
				MO sem LS =>	0,60	LS =>	0,68	MO com LS =>	1,28
				Valor do BDI =>	14,43	Valor com BDI =>		74,07	

	Código	Banco	Descrição	Tipo	Und	Quant.	Valor Unit	Total	
Composição	92801	SINAPI	CORTE E DOBRA DE AÇO CA-50, DIÂMETRO DE 6,3 MM. AF 06/2022	Armação para Estruturas de Concreto Armado	KG	1,0000000	10,33	10,33	
Composição Auxiliar	88238	SINAPI	AJUDANTE DE ARMADOR COM ENCARGOS COMPLEMENTARES	Livro SINAPI: Cálculos e Parâmetros	H	0,0051000	23,86	0,12	
Composição Auxiliar	88245	SINAPI	ARMADOR COM ENCARGOS COMPLEMENTARES	Livro SINAPI: Cálculos e Parâmetros	H	0,0310000	28,14	0,87	
Insumo	00000032	SINAPI	ACO CA-50, 6,3 MM, VERGALHAO	Material	KG	1,0700000	8,73	9,34	
				MO sem LS =>	0,34	LS =>	0,39	MO com LS =>	0,73
				Valor do BDI =>	2,49	Valor com BDI =>		12,82	

	Código	Banco	Descrição	Tipo	Und	Quant.	Valor Unit	Total	
Composição	92802	SINAPI	CORTE E DOBRA DE AÇO CA-50, DIÂMETRO DE 8,0 MM. AF 06/2022	Armação para Estruturas de Concreto Armado	KG	1,0000000	10,25	10,25	
Composição Auxiliar	88238	SINAPI	AJUDANTE DE ARMADOR COM ENCARGOS COMPLEMENTARES	Livro SINAPI: Cálculos e Parâmetros	H	0,0026000	23,86	0,06	
Composição Auxiliar	88245	SINAPI	ARMADOR COM ENCARGOS COMPLEMENTARES	Livro SINAPI: Cálculos e Parâmetros	H	0,0162000	28,14	0,45	
Insumo	00000033	SINAPI	ACO CA-50, 8,0 MM, VERGALHAO	Material	KG	1,1100000	8,78	9,74	
				MO sem LS =>	0,18	LS =>	0,20	MO com LS =>	0,38
				Valor do BDI =>	2,48	Valor com BDI =>		12,73	

Composição	92800	SINAPI	CORTE E DOBRA DE AÇO CA-60, DIÂMETRO DE 5,0 MM. AF 06/2022	Armação para Estruturas de Concreto Armado	KG	1,0000000	10,22	10,22
Composição	88238	SINAPI	AJUDANTE DE ARMADOR COM ENCARGOS COMPLEMENTARES	Livro SINAPI: Cálculos e Parâmetros	H	0,0095000	23,86	0,22
Composição	88245	SINAPI	ARMADOR COM ENCARGOS COMPLEMENTARES	Livro SINAPI: Cálculos e Parâmetros	H	0,0581000	28,14	1,63
Auxiliar	88245	SINAPI	ARMADOR COM ENCARGOS COMPLEMENTARES	Livro SINAPI: Cálculos e Parâmetros	H	0,0581000	28,14	1,63



UNIVERSIDADE FEDERAL DE PERNAMBUCO  
SUPERINTENDÊNCIA DE PROJETOS E OBRAS  
DIRETORIA DE PLANOS E PROJETOS

OBRA:	CCS - BLOCO D - REFORMA DO LABORATÓRIO DE ANATOMIA							
LOCAL:	CAMPUS JOAQUIM AMAZONAS							
SINAPI NÃO DESONERADO ABRIL/2025				PRAZO OBRA	BDI		TAXAS (LS)	
					SERVIÇOS	MAT. E EQUIP.		
DATA:	09/05/2025 - DATA DE EMISSAO DO SINAPI DE ABRIL/2025				3 MESES	24,20%	15,27%	113,84% (H)
AUTORIA:	ANTONIO RINALDO DE OLIVEIRA JUNIOR - ENGENHEIRO CIVIL - CREA 1816491390							

PLANILHA DE COMPOSIÇÃO DE PREÇOS UNITARIOS

Insumo	00043059	SINAPI	ACO CA-60, 4,2 MM, OU 5,0 MM, OU 6,0 MM, OU 7,0 MM, VERGALHAO	Material	KG	1,0700000	7,83	8,37
				MO sem LS =>	0,65	LS =>	0,74	MO com LS => 1,39
				Valor do BDI =>	2,47	Valor com BDI => 12,69		

	Código	Banco	Descrição	Tipo	Und	Quant.	Valor Unit	Total
Composição	104046	SINAPI	COTOVELO/JOELHO COM ADAPTADOR, POLIPROPILENO, PARA TUBOS EM PEAD, 20 MM X 1/2", PARA LIGAÇÃO PREDIAL DE ÁGUA. AF 06/2022	Ligações Prediais de Água e Esgoto	UN	1,0000000	7,18	7,18
Composição Auxiliar	88246	SINAPI	ASSENTADOR DE TUBOS COM ENCARGOS COMPLEMENTARES	Livro SINAPI: Cálculos e Parâmetros	H	0,1323000	17,88	2,36
Composição Auxiliar	88316	SINAPI	SERVENTE COM ENCARGOS COMPLEMENTARES	Livro SINAPI: Cálculos e Parâmetros	H	0,0423000	22,95	0,97
Insumo	00003148	SINAPI	FITA VEDA ROSCA, EM PTFE, ROLO DE 18 MM X 50 M (L X C)	Material	UN	0,0042000	12,72	0,05
Insumo	00037413	SINAPI	COTOVELO/JOELHO COM ADAPTADOR, 90 GRAUS, EM POLIPROPILENO, PN 16, PARA TUBOS PEAD, 20 MM X 1/2" - LIGAÇÃO PREDIAL DE AGUA	Material	UN	1,0000000	3,80	3,80
				MO sem LS =>	1,07	LS =>	1,21	MO com LS => 2,28
				Valor do BDI =>	1,73	Valor com BDI => 8,91		

	Código	Banco	Descrição	Tipo	Und	Quant.	Valor Unit	Total
Composição	95308	SINAPI	CURSO DE CAPACITAÇÃO PARA AJUDANTE DE ARMADOR (ENCARGOS COMPLEMENTARES) - HORISTA	Livro SINAPI: Cálculos e Parâmetros	H	1,0000000	0,19	0,19
Insumo	00006114	SINAPI	AJUDANTE DE ARMADOR (HORISTA)	Mão de Obra	H	0,0115400	16,74	0,19
				MO sem LS =>	0,09	LS =>	0,10	MO com LS => 0,19
				Valor do BDI =>	0,04	Valor com BDI => 0,23		

	Código	Banco	Descrição	Tipo	Und	Quant.	Valor Unit	Total
Composição	95309	SINAPI	CURSO DE CAPACITAÇÃO PARA AJUDANTE DE CARPINTEIRO (ENCARGOS COMPLEMENTARES) - HORISTA	Livro SINAPI: Cálculos e Parâmetros	H	1,0000000	0,24	0,24
Insumo	00006117	SINAPI	CARPINTEIRO AUXILIAR (HORISTA)	Mão de Obra	H	0,0147600	16,74	0,24
				MO sem LS =>	0,11	LS =>	0,13	MO com LS => 0,24
				Valor do BDI =>	0,05	Valor com BDI => 0,29		

	Código	Banco	Descrição	Tipo	Und	Quant.	Valor Unit	Total
Composição	100291	SINAPI	CURSO DE CAPACITAÇÃO PARA AJUDANTE DE PINTOR (ENCARGOS COMPLEMENTARES) - HORISTA	Livro SINAPI: Cálculos e Parâmetros	H	1,0000000	0,24	0,24
Insumo	00034466	SINAPI	AJUDANTE DE PINTOR (HORISTA)	Mão de Obra	H	0,0147600	16,74	0,24
				MO sem LS =>	0,11	LS =>	0,13	MO com LS => 0,24
				Valor do BDI =>	0,05	Valor com BDI => 0,29		

	Código	Banco	Descrição	Tipo	Und	Quant.	Valor Unit	Total
Composição	95313	SINAPI	CURSO DE CAPACITAÇÃO PARA AJUDANTE ESPECIALIZADO (ENCARGOS COMPLEMENTARES) - HORISTA	Livro SINAPI: Cálculos e Parâmetros	H	1,0000000	0,19	0,19
Insumo	00000242	SINAPI	AJUDANTE ESPECIALIZADO (HORISTA)	Mão de Obra	H	0,0115400	16,89	0,19
				MO sem LS =>	0,09	LS =>	0,10	MO com LS => 0,19
				Valor do BDI =>	0,04	Valor com BDI => 0,23		

	Código	Banco	Descrição	Tipo	Und	Quant.	Valor Unit	Total
Composição	95314	SINAPI	CURSO DE CAPACITAÇÃO PARA ARMADOR (ENCARGOS COMPLEMENTARES) - HORISTA	Livro SINAPI: Cálculos e Parâmetros	H	1,0000000	0,24	0,24
Insumo	00000378	SINAPI	ARMADOR (HORISTA)	Mão de Obra	H	0,0115400	20,97	0,24
				MO sem LS =>	0,11	LS =>	0,13	MO com LS => 0,24
				Valor do BDI =>	0,05	Valor com BDI => 0,29		

	Código	Banco	Descrição	Tipo	Und	Quant.	Valor Unit	Total
Composição	95315	SINAPI	CURSO DE CAPACITAÇÃO PARA ASSENTADOR DE TUBOS (ENCARGOS COMPLEMENTARES) - HORISTA	Livro SINAPI: Cálculos e Parâmetros	H	1,0000000	0,17	0,17
Insumo	00040331	SINAPI	ASSENTADOR DE MANILHAS (HORISTA)	Mão de Obra	H	0,0147600	11,97	0,17
				MO sem LS =>	0,08	LS =>	0,09	MO com LS => 0,17
				Valor do BDI =>	0,04	Valor com BDI => 0,21		

	Código	Banco	Descrição	Tipo	Und	Quant.	Valor Unit	Total
Composição	95316	SINAPI	CURSO DE CAPACITAÇÃO PARA AUXILIAR DE ELETRICISTA (ENCARGOS COMPLEMENTARES) - HORISTA	Livro SINAPI: Cálculos e Parâmetros	H	1,0000000	0,62	0,62
Insumo	00000247	SINAPI	AJUDANTE DE ELETRICISTA (HORISTA)	Mão de Obra	H	0,0373200	16,74	0,62
				MO sem LS =>	0,29	LS =>	0,33	MO com LS => 0,62
				Valor do BDI =>	0,15	Valor com BDI => 0,77		

	Código	Banco	Descrição	Tipo	Und	Quant.	Valor Unit	Total
Composição	95317	SINAPI	CURSO DE CAPACITAÇÃO PARA AUXILIAR DE ENCANADOR OU BOMBEIRO HIDRÁULICO (ENCARGOS COMPLEMENTARES) - HORISTA	Livro SINAPI: Cálculos e Parâmetros	H	1,0000000	0,30	0,30
Insumo	00000246	SINAPI	AUXILIAR DE ENCANADOR OU BOMBEIRO HIDRAULICO (HORISTA)	Mão de Obra	H	0,0179800	16,74	0,30
				MO sem LS =>	0,14	LS =>	0,16	MO com LS => 0,30
				Valor do BDI =>	0,07	Valor com BDI => 0,37		

	Código	Banco	Descrição	Tipo	Und	Quant.	Valor Unit	Total
Composição	95324	SINAPI	CURSO DE CAPACITAÇÃO PARA AZULEJISTA OU LADRILHISTA (ENCARGOS COMPLEMENTARES) - HORISTA	Livro SINAPI: Cálculos e Parâmetros	H	1,0000000	0,30	0,30
Insumo	00004760	SINAPI	AZULEJISTA OU LADRILHEIRO (HORISTA)	Mão de Obra	H	0,0147600	20,97	0,30
				MO sem LS =>	0,14	LS =>	0,16	MO com LS => 0,30




UNIVERSIDADE FEDERAL DE PERNAMBUCO  
SUPERINTENDÊNCIA DE PROJETOS E OBRAS  
DIRETORIA DE PLANOS E PROJETOS

OBRA:	CCS - BLOCO D - REFORMA DO LABORATÓRIO DE ANATOMIA			
LOCAL:	CAMPUS JOAQUIM AMAZONAS			
SINAPI NÃO DESONERADO ABRIL/2025		PRAZO OBRA	BDI	TAXAS (LS)
		3 MESES	SERVIÇOS 24,20% MAT. E EQUIP. 15,27%	113,84% (H)
DATA:	09/05/2025 - DATA DE EMISSÃO DO SINAPI DE ABRIL/2025			
AUTORIA:	ANTONIO RINALDO DE OLIVEIRA JUNIOR - ENGENHEIRO CIVIL - CREA 1816491390			

PLANILHA DE COMPOSIÇÃO DE PREÇOS UNITÁRIOS

		Valor do BDI =>		0,07	Valor com BDI =>		0,37
	Código Banco	Descrição	Tipo	Und	Quant.	Valor Unit	Total
Composição	95329 SINAPI	CURSO DE CAPACITAÇÃO PARA CARPINTEIRO DE ESQUADRIA (ENCARGOS COMPLEMENTARES) - HORISTA	Livro SINAPI: Cálculos e Parâmetros	H	1,0000000	0,29	0,29
Insumo	00001214 SINAPI	CARPINTEIRO DE ESQUADRIAS (HORISTA)	Mão de Obra	H	0,0147600	19,97	0,29
		MO sem LS =>	0,14	LS =>	0,15	MO com LS =>	0,29
		Valor do BDI =>	0,07	Valor com BDI =>		0,36	
	Código Banco	Descrição	Tipo	Und	Quant.	Valor Unit	Total
Composição	95330 SINAPI	CURSO DE CAPACITAÇÃO PARA CARPINTEIRO DE FÓRMAS (ENCARGOS COMPLEMENTARES) - HORISTA	Livro SINAPI: Cálculos e Parâmetros	H	1,0000000	0,24	0,24
Insumo	00001213 SINAPI	CARPINTEIRO DE FORMAS PARA CONCRETO (HORISTA)	Mão de Obra	H	0,0115400	20,97	0,24
		MO sem LS =>	0,11	LS =>	0,13	MO com LS =>	0,24
		Valor do BDI =>	0,05	Valor com BDI =>		0,29	
	Código Banco	Descrição	Tipo	Und	Quant.	Valor Unit	Total
Composição	95400 SINAPI	CURSO DE CAPACITAÇÃO PARA DESENHISTA PROJETISTA (ENCARGOS COMPLEMENTARES) - HORISTA	Livro SINAPI: Cálculos e Parâmetros	H	1,0000000	0,11	0,11
Insumo	00002358 SINAPI	DESENHISTA PROJETISTA (HORISTA)	Mão de Obra	H	0,0050900	22,21	0,11
		MO sem LS =>	0,05	LS =>	0,06	MO com LS =>	0,11
		Valor do BDI =>	0,02	Valor com BDI =>		0,13	
	Código Banco	Descrição	Tipo	Und	Quant.	Valor Unit	Total
Composição	95332 SINAPI	CURSO DE CAPACITAÇÃO PARA ELETRICISTA (ENCARGOS COMPLEMENTARES) - HORISTA	Livro SINAPI: Cálculos e Parâmetros	H	1,0000000	0,78	0,78
Insumo	00002436 SINAPI	ELETRICISTA (HORISTA)	Mão de Obra	H	0,0373200	20,97	0,78
		MO sem LS =>	0,36	LS =>	0,42	MO com LS =>	0,78
		Valor do BDI =>	0,18	Valor com BDI =>		0,96	
	Código Banco	Descrição	Tipo	Und	Quant.	Valor Unit	Total
Composição	95334 SINAPI	CURSO DE CAPACITAÇÃO PARA ELETROTÉCNICO (ENCARGOS COMPLEMENTARES) - HORISTA	Livro SINAPI: Cálculos e Parâmetros	H	1,0000000	0,68	0,68
Insumo	00002438 SINAPI	ELETROTECNICO (HORISTA)	Mão de Obra	H	0,0308700	22,26	0,68
		MO sem LS =>	0,32	LS =>	0,36	MO com LS =>	0,68
		Valor do BDI =>	0,16	Valor com BDI =>		0,84	
	Código Banco	Descrição	Tipo	Und	Quant.	Valor Unit	Total
Composição	95335 SINAPI	CURSO DE CAPACITAÇÃO PARA ENCANADOR OU BOMBEIRO HIDRÁULICO (ENCARGOS COMPLEMENTARES) - HORISTA	Livro SINAPI: Cálculos e Parâmetros	H	1,0000000	0,37	0,37
Insumo	00002696 SINAPI	ENCANADOR OU BOMBEIRO HIDRAULICO (HORISTA)	Mão de Obra	H	0,0179800	20,97	0,37
		MO sem LS =>	0,17	LS =>	0,20	MO com LS =>	0,37
		Valor do BDI =>	0,08	Valor com BDI =>		0,45	
	Código Banco	Descrição	Tipo	Und	Quant.	Valor Unit	Total
Composição	95422 SINAPI	CURSO DE CAPACITAÇÃO PARA ENCARREGADO GERAL DE OBRAS (ENCARGOS COMPLEMENTARES) - MENSALISTA	Livro SINAPI: Cálculos e Parâmetros	MES	1,0000000	91,20	91,20
Insumo	00040818 SINAPI	ENCARREGADO GERAL DE OBRAS (MENSALISTA)	Mão de Obra	MES	0,0159700	5.710,93	91,20
		MO sem LS =>	42,65	LS =>	48,55	MO com LS =>	91,20
		Valor do BDI =>	22,07	Valor com BDI =>		113,27	
	Código Banco	Descrição	Tipo	Und	Quant.	Valor Unit	Total
Composição	95402 SINAPI	CURSO DE CAPACITAÇÃO PARA ENGENHEIRO CIVIL DE OBRA JÚNIOR (ENCARGOS COMPLEMENTARES) - HORISTA	Livro SINAPI: Cálculos e Parâmetros	H	1,0000000	1,85	1,85
Insumo	00002706 SINAPI	ENGENHEIRO CIVIL DE OBRA JUNIOR (HORISTA)	Mão de Obra	H	0,0147600	125,41	1,85
		MO sem LS =>	0,87	LS =>	0,98	MO com LS =>	1,85
		Valor do BDI =>	0,44	Valor com BDI =>		2,29	
	Código Banco	Descrição	Tipo	Und	Quant.	Valor Unit	Total
Composição	95415 SINAPI	CURSO DE CAPACITAÇÃO PARA ENGENHEIRO CIVIL DE OBRA JÚNIOR (ENCARGOS COMPLEMENTARES) - MENSALISTA	Livro SINAPI: Cálculos e Parâmetros	MES	1,0000000	244,07	244,07
Insumo	00040811 SINAPI	ENGENHEIRO CIVIL DE OBRA JUNIOR (MENSALISTA)	Mão de Obra	MES	0,0111200	21.949,29	244,07
		MO sem LS =>	114,14	LS =>	129,93	MO com LS =>	244,07
		Valor do BDI =>	59,06	Valor com BDI =>		303,13	
	Código Banco	Descrição	Tipo	Und	Quant.	Valor Unit	Total
Composição	95403 SINAPI	CURSO DE CAPACITAÇÃO PARA ENGENHEIRO CIVIL DE OBRA PLENO (ENCARGOS COMPLEMENTARES) - HORISTA	Livro SINAPI: Cálculos e Parâmetros	H	1,0000000	1,94	1,94
Insumo	00002707 SINAPI	ENGENHEIRO CIVIL DE OBRA PLENO (HORISTA)	Mão de Obra	H	0,0147600	131,63	1,94
		MO sem LS =>	0,91	LS =>	1,03	MO com LS =>	1,94
		Valor do BDI =>	0,46	Valor com BDI =>		2,40	
	Código Banco	Descrição	Tipo	Und	Quant.	Valor Unit	Total
Composição	95337 SINAPI	CURSO DE CAPACITAÇÃO PARA GESSEIRO (ENCARGOS COMPLEMENTARES) - HORISTA	Livro SINAPI: Cálculos e Parâmetros	H	1,0000000	0,24	0,24
Insumo	00012872 SINAPI	GESSEIRO (HORISTA)	Mão de Obra	H	0,0115400	20,97	0,24
		MO sem LS =>	0,11	LS =>	0,13	MO com LS =>	0,24
		Valor do BDI =>	0,05	Valor com BDI =>		0,29	



PLANILHA DE COMPOSIÇÃO DE PREÇOS UNITÁRIOS									
--	--	--	--	--	--	--	--	--	--

	Código	Banco	Descrição	Tipo	Und	Quant.	Valor Unit	Total	
Composição	95341	SINAPI	CURSO DE CAPACITAÇÃO PARA MARMORISTA/GRANITEIRO (ENCARGOS COMPLEMENTARES) - HORISTA	Livro SINAPI: Cálculos e Parâmetros	H	1,0000000	0,30	0,30	
Insumo	00004755	SINAPI	MARMORISTA / GRANITEIRO (HORISTA)	Mão de Obra	H	0,0147600	20,97	0,30	
				MO sem LS =>	0,14	LS =>	0,16	MO com LS =>	0,30
				Valor do BDI =>	0,07		Valor com BDI =>		0,30

	Código	Banco	Descrição	Tipo	Und	Quant.	Valor Unit	Total	
Composição	95346	SINAPI	CURSO DE CAPACITAÇÃO PARA MOTORISTA DE BASCULANTE (ENCARGOS COMPLEMENTARES) - HORISTA	Livro SINAPI: Cálculos e Parâmetros	H	1,00000000	0,11	0,11	
Insumo	00020020	SINAPI	MOTORISTA DE CAMINHÃO-BASCULANTE (HORISTA)	Mão de Obra	H	0,00509000	21,79	0,11	
				MO sem LS =>	0,05	LS =>	0,06	MO com LS =>	0,11
				Valor do BDI =>	0,02		Valor com BDI =>		0,11

	Código	Banco	Descrição	Tipo	Und	Quant.	Valor Unit	Total	
Composição	95351	SINAPI	CURSO DE CAPACITAÇÃO PARA MOTORISTA OPERADOR DE MUNCK (ENCARGOS COMPLEMENTARES) - HORISTA	Livro SINAPI: Cálculos e Parâmetros	H	1,0000000	0,38	0,38	
Insumo	00004096	SINAPI	MOTORISTA OPERADOR DE CAMINHAO COM MUNCK (HORISTA)	Mão de Obra	H	0,0163700	23,52	0,38	
				MO sem LS =>	0,18	LS =>	0,20	MO com LS =>	0,38
				Valor do BDI =>	0,09		Valor com BDI =>		0,41

	Código	Banco	Descrição	Tipo	Und	Quant.	Valor Unit	Total
Composição	95357	SINAPI	CURSO DE CAPACITAÇÃO PARA OPERADOR DE ESCAVADEIRA (ENCARGOS COMPLEMENTARES) - HORISTA	Livro SINAPI: Cálculos e Parâmetros	H	1,0000000	0,24	0,24
Insumo	00004234	SINAPI	OPERADOR DE ESCAVADEIRA (HORISTA)	Mão de Obra	H	0,0115400	20,97	0,24
			MO sem LS =>	0,11	LS =>	0,13	MO com LS =>	0,24
			Valor do BDI =>	0,05			Valor com BDI =>	0,25

	Código	Banco	Descrição	Tipo	Und	Quant.	Valor Unit	Total	
Composição	95360	SINAPI	CURSO DE CAPACITAÇÃO PARA OPERADOR DE MÁQUINAS E EQUIPAMENTOS (ENCARGOS COMPLEMENTARES) - HORISTA	Livro SINAPI: Cálculos e Parâmetros	H	1,0000000	0,21	0,21	
Insumo	00004230	SINAPI	OPERADOR DE MAQUINAS E TRATORES DIVERSOS - TERRAPLANAGEM (HORISTA)	Mão de Obra	H	0,0115400	18,39	0,21	
				MO sem LS =>	0,10	LS =>	0,11	MO com LS =>	0,21
				Valor do BDI =>	0,05		Valor com BDI =>		0,26

	Código	Banco	Descrição	Tipo	Und	Quant.	Valor Unit	Total	
Composição	95371	SINAPI	CURSO DE CAPACITAÇÃO PARA PEDREIRO (ENCARGOS COMPLEMENTARES) - HORISTA	Livro SINAPI: Cálculos e Parâmetros	H	1,0000000	0,44	0,44	
Insumo	00004750	SINAPI	PEDREIRO (HORISTA)	Mão de Obra	H	0,0212000	20,97	0,44	
				MO sem LS =>	0,21	LS =>	0,23	MO com LS =>	0,44
				Valor do BDI =>	0,10		Valor com BDI =>	0,58	





UNIVERSIDADE FEDERAL DE PERNAMBUCO  
SUPERINTENDÊNCIA DE PROJETOS E OBRAS  
DIRETORIA DE PLANOS E PROJETOS

OBRA:	CCS - BLOCO D - REFORMA DO LABORATÓRIO DE ANATOMIA				
LOCAL:	CAMPUS JOAQUIM AMAZONAS				
SINAPI NÃO DESONERADO ABRIL/2025		PRAZO OBRA	BDI		TAXAS (LS)
		3 MESES	SERVIÇOS 24,20%	MAT. E EQUIP. 15,27%	113,84% (H)
DATA:	09/05/2025 - DATA DE EMISSÃO DO SINAPI DE ABRIL/2025				
AUTORIA:	ANTONIO RINALDO DE OLIVEIRA JUNIOR - ENGENHEIRO CIVIL - CREA 1816491390				

PLANILHA DE COMPOSIÇÃO DE PREÇOS UNITARIOS

	Código	Banco	Descrição	Tipo	Und	Quant.	Valor Unit	Total	
Composição	95372	SINAPI	CURSO DE CAPACITAÇÃO PARA PINTOR (ENCARGOS COMPLEMENTARES) - HORISTA	Livro SINAPI: Cálculos e Parâmetros	H	1,0000000	0,30	0,30	
Insumo	00004783	SINAPI	PINTOR (HORISTA)	Mão de Obra	H	0,0147600	20,97	0,30	
				MO sem LS =>	0,14	LS =>	0,16	MO com LS =>	0,30
				Valor do BDI =>	0,07		Valor com BDI =>		0,37

	Código	Banco	Descrição	Tipo	Und	Quant.	Valor Unit	Total	
Composição	95378	SINAPI	CURSO DE CAPACITAÇÃO PARA SERVENTE (ENCARGOS COMPLEMENTARES) - HORISTA	Livro SINAPI: Cálculos e Parâmetros	H	1,0000000	0,33	0,33	
Insumo	00006111	SINAPI	SERVENTE DE OBRAS (HORISTA)	Mão de Obra	H	0,0212000	15,78	0,33	
				MO sem LS =>	0,15	LS =>	0,18	MO com LS =>	0,33
				Valor do BDI =>	0,07		Valor com BDI =>		0,40

	Código	Banco	Descrição	Tipo	Und	Quant.	Valor Unit	Total	
Composição	95387	SINAPI	CURSO DE CAPACITAÇÃO PARA VIDRACEIRO (ENCARGOS COMPLEMENTARES) - HORISTA	Livro SINAPI: Cálculos e Parâmetros	H	1,0000000	0,23	0,23	
Insumo	00010489	SINAPI	VIDRACEIRO (HORISTA)	Mão de Obra	H	0,0147600	15,95	0,23	
				MO sem LS =>	0,11	LS =>	0,12	MO com LS =>	0,23
				Valor do BDI =>	0,05		Valor com BDI =>		0,28


	Código	Banco	Descrição	Tipo	Und	Quant.	Valor Unit	Total	
Composição	91919	SINAPI	CURVA 180 GRAUS PARA ELETRODUTO, PVC, ROSCÁVEL, DN 32 MM (1"), PARA CIRCUITOS TERMINAIS. INSTALADA EM PAREDE - FORNECIMENTO E INSTALAÇÃO. AF 03/2023	Instalações Elétricas - Eletrodutos Embutidos, Cabos, Caixas, Tomadas e	UN	1,0000000	26,46	26,46	
Composição Auxiliar	88247	SINAPI	AUXILIAR DE ELETRICISTA COM ENCARGOS COMPLEMENTARES	Livro SINAPI: Cálculos e Parâmetros	H	0,3280000	24,32	7,97	
Composição Auxiliar	88264	SINAPI	ELETRICISTA COM ENCARGOS COMPLEMENTARES	Livro SINAPI: Cálculos e Parâmetros	H	0,3280000	28,71	9,41	
Insumo	00039276	SINAPI	CURVA 180 GRAUS, DE PVC RIGIDO ROSCAVEL, DE 1", PARA ELETRODUTO	Material	UN	1,0000000	9,08	9,08	
				MO sem LS =>	6,00	LS =>	6,82	MO com LS =>	12,82
				Valor do BDI =>	6,40			Valor com BDI =>	32,86

	Código	Banco	Descrição	Tipo	Und	Quant.	Valor Unit	Total	
Composição	91917	SINAPI	CURVA 90 GRAUS PARA ELETRODUTO, PVC, ROSCÁVEL, DN 32 MM (1"), PARA CIRCUITOS TERMINAIS, INSTALADA EM PAREDE - FORNECIMENTO E INSTALAÇÃO. AF 03/2023	Instalações Elétricas - Eletrodutos Embutidos, Cabos, Caixas, Tomadas e	UN	1,0000000	23,52	23,52	
Composição Auxiliar	88247	SINAPI	AUXILIAR DE ELETRICISTA COM ENCARGOS COMPLEMENTARES	Livro SINAPI: Cálculos e Parâmetros	H	0,3280000	24,32	7,97	
Composição Auxiliar	88264	SINAPI	ELETRICISTA COM ENCARGOS COMPLEMENTARES	Livro SINAPI: Cálculos e Parâmetros	H	0,3280000	28,71	9,41	
Insumo	00001884	SINAPI	CURVA 90 GRAUS, LONGA, DE PVC RIGIDO ROSCAVEL, DE 1", PARA ELETRODUTO	Material	UN	1,0000000	6,14	6,14	
				MO sem LS =>	6,00	LS =>	6,82	MO com LS =>	12,82
				Valor do BDI =>	5,69			Valor com BDI =>	29,21

	Código	Banco	Descrição	Tipo	Und	Quant.	Valor Unit	Total	
Composição	90775	SINAPI	DESENHISTA PROJETISTA COM ENCARGOS COMPLEMENTARES	Livro SINAPI: Cálculos e Parâmetros	H	1,0000000	24,62	24,62	
Composição Auxiliar	95400	SINAPI	CURSO DE CAPACITAÇÃO PARA DESENHISTA PROJETISTA (ENCARGOS COMPLEMENTARES) - HORISTA	Livro SINAPI: Cálculos e Parâmetros	H	1,0000000	0,11	0,11	
Insumo	00002358	SINAPI	DESENHISTA PROJETISTA (HORISTA)	Mão de Obra	H	1,0000000	22,21	22,21	
Insumo	00037372	SINAPI	EXAMES - HORISTA (COLETADO CAIXA - ENCARGOS COMPLEMENTARES)	Material	H	1,0000000	1,43	1,43	
Insumo	00037373	SINAPI	SEGURO - HORISTA (COLETADO CAIXA - ENCARGOS COMPLEMENTARES)	Material	H	1,0000000	0,08	0,08	
Insumo	00043469	SINAPI	FERRAMENTAS - FAMÍLIA TOPOGRAFO - HORISTA (ENCARGOS COMPLEMENTARES - COLETADO CAIXA)	Material	H	1,0000000	0,05	0,05	
Insumo	00043493	SINAPI	EPI - FAMÍLIA TOPOGRAFO - HORISTA (ENCARGOS COMPLEMENTARES - COLETADO CAIXA)	Material	H	1,0000000	0,74	0,74	
				MO sem LS =>	10,44	LS =>	11,88	MO com LS =>	22,32
				Valor do BDI =>	5,95		Valor com BDI =>		30,57

	Código	Banco	Descrição	Tipo	Und	Quant.	Valor Unit	Total	
Composição	93673	SINAPI	DISJUNTOR TRIPOLAR TIPO DIN, CORRENTE NOMINAL DE 50A - FORNECIMENTO E INSTALAÇÃO. AF 10/2020	Instalações Elétricas - Quadros, Cabos, Disjuntores, Contatores	UN	1,0000000	118,24	118,24	
Composição Auxiliar	88247	SINAPI	AUXILIAR DE ELETRICISTA COM ENCARGOS COMPLEMENTARES	Livro SINAPI: Cálculos e Parâmetros	H	0,5677000	24,32	13,80	
Composição Auxiliar	88264	SINAPI	ELETRICISTA COM ENCARGOS COMPLEMENTARES	Livro SINAPI: Cálculos e Parâmetros	H	0,5677000	28,71	16,29	
Insumo	00001575	SINAPI	TERMINAL A COMPRESSAO EM COBRE ESTANHADO PARA CABO 16 MM2, 1 FURO E 1 COMPRESSAO, PARA PARAFUSO DE FIXACAO M6	Material	UN	3,0000000	2,27	6,81	
Insumo	00034709	SINAPI	DISJUNTOR TERMOMAGNETICO PARA TRILHO DIN (IEC), TRIPOLAR, 10 - 50 A	Material	UN	1,0000000	81,34	81,34	
				MO sem LS =>	10,38	LS =>	11,81	MO com LS =>	22,19
				Valor do BDI =>	28,61			Valor com BDI =>	146,85

	Código	Banco	Descrição	Tipo	Und	Quant.	Valor Unit	Total
Composição	88264	SINAPI	ELETRICISTA COM ENCARGOS COMPLEMENTARES	Livro SINAPI: Cálculos e Parâmetros	H	1,0000000	28,71	28,71
Composição Auxiliar	95332	SINAPI	CURSO DE CAPACITAÇÃO PARA ELETRICISTA (ENCARGOS COMPLEMENTARES) - HORISTA	Livro SINAPI: Cálculos e Parâmetros	H	1,0000000	0,78	0,78
Insumo	00002436	SINAPI	ELETRICISTA (HORISTA)	Mão de Obra	H	1,0000000	20,97	20,97
Insumo	00037370	SINAPI	ALIMENTACAO - HORISTA (COLETADO CAIXA - ENCARGOS COMPLEMENTARES)	Material	H	1,0000000	2,79	2,79



PLANILHA DE COMPOSIÇÃO DE PREÇOS UNITÁRIOS									
--	--	--	--	--	--	--	--	--	--

\_\_\_\_\_

\_\_\_\_\_

\_\_\_\_\_

\_\_\_\_\_

\_\_\_\_\_



UNIVERSIDADE FEDERAL DE PERNAMBUCO  
SUPERINTENDÊNCIA DE PROJETOS E OBRAS  
DIRETORIA DE PLANOS E PROJETOS

OBRA:	CCS - BLOCO D - REFORMA DO LABORATÓRIO DE ANATOMIA					
LOCAL:	CAMPUS JOAQUIM AMAZONAS					
SINAPI NÃO DESONERADO ABRIL/2025			PRAZO OBRA	BDI		TAXAS (LS)
				SERVIÇOS	MAT. E EQUIP.	
DATA:	09/05/2025 - DATA DE EMISSÃO DO SINAPI DE ABRIL/2025		3 MESES	24,20%	15,27%	113,84% (H)
AUTORIA:	ANTONIO RINALDO DE OLIVEIRA JUNIOR - ENGENHEIRO CIVIL - CREA 1816491390					

PLANILHA DE COMPOSIÇÃO DE PREÇOS UNITÁRIOS

Composição	88316	SINAPI	SERVENTE COM ENCARGOS COMPLEMENTARES	Livro SINAPI: Cálculos e Parâmetros	H	0,0481000	22,95	1,10	
Auxiliar									
Insumo	00003146	SINAPI	FITA VEDA ROSCA, EM PTFE, ROLO DE 18 MM X 10 M (L X C)	Material	UN	0,0210000	3,45	0,07	
Insumo	00011683	SINAPI	ENGATE / RABICHO FLEXIVEL INOX 1/2" X 30 CM	Material	UN	1,0000000	50,91	50,91	
				MO sem LS =>	1,88	LS =>	2,14	MO com LS =>	4,02
				Valor do BDI =>	13,62			Valor com BDI =>	69,91

	Código	Banco	Descrição	Tipo	Und	Quant.	Valor Unit	Total	
Composição	86887	SINAPI	ENGATE FLEXÍVEL EM INOX, 1/2" X 40CM - FORNECIMENTO E INSTALAÇÃO. AF 01/2020	Louças e Metais	UN	1,0000000	61,10	61,10	
Composição Auxiliar	88267	SINAPI	ENCANADOR OU BOMBEIRO HIDRÁULICO COM ENCARGOS COMPLEMENTARES	Livro SINAPI: Cálculos e Parâmetros	H	0,1525000	27,62	4,21	
Composição Auxiliar	88316	SINAPI	SERVENTE COM ENCARGOS COMPLEMENTARES	Livro SINAPI: Cálculos e Parâmetros	H	0,0481000	22,95	1,10	
Insumo	00003146	SINAPI	FITA VEDA ROSCA, EM PTFE, ROLO DE 18 MM X 10 M (L X C)	Material	UN	0,0210000	3,45	0,07	
Insumo	00011684	SINAPI	ENGATE / RABICHO FLEXIVEL INOX 1/2" X 40 CM	Material	UN	1,0000000	55,72	55,72	
				MO sem LS =>	1,88	LS =>	2,14	MO com LS =>	4,02
				Valor do BDI =>	14,78			Valor com BDI =>	75,88

	Código	Banco	Descrição	Tipo	Und	Quant.	Valor Unit	Total	
Composição	93565	SINAPI	ENGENHEIRO CIVIL DE OBRA JUNIOR COM ENCARGOS COMPLEMENTARES	Livro SINAPI: Cálculos e Parâmetros	MES	1,0000000	22.627,68	22.627,68	
Composição Auxiliar	95415	SINAPI	CURSO DE CAPACITAÇÃO PARA ENGENHEIRO CIVIL DE OBRA JÚNIOR (ENCARGOS COMPLEMENTARES) - MENSALISTA	Livro SINAPI: Cálculos e Parâmetros	MES	1,0000000	244,07	244,07	
Insumo	00040811	SINAPI	ENGENHEIRO CIVIL DE OBRA JUNIOR (MENSALISTA)	Mão de Obra	MES	1,0000000	21.949,29	21.949,29	
Insumo	00040863	SINAPI	EXAMES - MENSALISTA (COLETADO CAIXA - ENCARGOS COMPLEMENTARES)	Material	MES	1,0000000	270,51	270,51	
Insumo	00040864	SINAPI	SEGURO - MENSALISTA (COLETADO CAIXA - ENCARGOS COMPLEMENTARES)	Material	MES	1,0000000	15,46	15,46	
Insumo	00043474	SINAPI	FERRAMENTAS - FAMÍLIA ENGENHEIRO CIVIL - MENSALISTA (ENCARGOS COMPLEMENTARES - COLETADO CAIXA)	Material	MES	1,0000000	2,35	2,35	
Insumo	00043498	SINAPI	EPI - FAMÍLIA ENGENHEIRO CIVIL - MENSALISTA (ENCARGOS COMPLEMENTARES - COLETADO CAIXA)	Material	MES	1,0000000	146,00	146,00	
				MO sem LS =>	10.378,49	LS =>	11.814,87	MO com LS =>	22.193,36
				Valor do BDI =>	5.475,89			Valor com BDI =>	28.103,57

	Código	Banco	Descrição	Tipo	Und	Quant.	Valor Unit	Total	
Composição	90777	SINAPI	ENGENHEIRO CIVIL DE OBRA JUNIOR COM ENCARGOS COMPLEMENTARES	Livro SINAPI: Cálculos e Parâmetros	H	1,0000000	129,55	129,55	
Composição	95402	SINAPI	CURSO DE CAPACITAÇÃO PARA ENGENHEIRO CIVIL DE OBRA JÚNIOR (ENCARGOS COMPLEMENTARES) - HORISTA	Livro SINAPI: Cálculos e Parâmetros	H	1,0000000	1,85	1,85	
Auxiliar									
Insumo	00002706	SINAPI	ENGENHEIRO CIVIL DE OBRA JUNIOR (HORISTA)	Mão de Obra	H	1,0000000	125,41	125,41	
Insumo	00037372	SINAPI	EXAMES - HORISTA (COLETADO CAIXA - ENCARGOS COMPLEMENTARES)	Material	H	1,0000000	1,43	1,43	
Insumo	00037373	SINAPI	SEGURO - HORISTA (COLETADO CAIXA - ENCARGOS COMPLEMENTARES)	Material	H	1,0000000	0,08	0,08	
Insumo	00043462	SINAPI	FERRAMENTAS - FAMÍLIA ENGENHEIRO CIVIL - HORISTA (ENCARGOS COMPLEMENTARES - COLETADO CAIXA)	Material	H	1,0000000	0,01	0,01	
Insumo	00043486	SINAPI	EPI - FAMÍLIA ENGENHEIRO CIVIL - HORISTA (ENCARGOS COMPLEMENTARES - COLETADO CAIXA)	Material	H	1,0000000	0,77	0,77	
				MO sem LS =>	59,51	LS =>	67,75	MO com LS =>	127,26
				Valor do BDI =>	31,35			Valor com BDI =>	160,90

	Código	Banco	Descrição	Tipo	Und	Quant.	Valor Unit	Total	
Composição	90778	SINAPI	ENGENHEIRO CIVIL DE OBRA PLENO COM ENCARGOS COMPLEMENTARES	Livro SINAPI: Cálculos e Parâmetros	H	1,0000000	135,86	135,86	
Composição Auxiliar	95403	SINAPI	CURSO DE CAPACITAÇÃO PARA ENGENHEIRO CIVIL DE OBRA PLENO (ENCARGOS COMPLEMENTARES) - HORISTA	Livro SINAPI: Cálculos e Parâmetros	H	1,0000000	1,94	1,94	
Insumo	00002707	SINAPI	ENGENHEIRO CIVIL DE OBRA PLENO (HORISTA)	Mão de Obra	H	1,0000000	131,63	131,63	
Insumo	00037372	SINAPI	EXAMES - HORISTA (COLETADO CAIXA - ENCARGOS COMPLEMENTARES)	Material	H	1,0000000	1,43	1,43	
Insumo	00037373	SINAPI	SEGURO - HORISTA (COLETADO CAIXA - ENCARGOS COMPLEMENTARES)	Material	H	1,0000000	0,08	0,08	
Insumo	00043462	SINAPI	FERRAMENTAS - FAMÍLIA ENGENHEIRO CIVIL - HORISTA (ENCARGOS COMPLEMENTARES - COLETADO CAIXA)	Material	H	1,0000000	0,01	0,01	
Insumo	00043486	SINAPI	EPI - FAMÍLIA ENGENHEIRO CIVIL - HORISTA (ENCARGOS COMPLEMENTARES - COLETADO CAIXA)	Material	H	1,0000000	0,77	0,77	
				MO sem LS =>	62,46	LS =>	71,11	MO com LS =>	133,57
				Valor do BDI =>	32,87			Valor com BDI =>	168,73

	Código	Banco	Descrição	Tipo	Und	Quant.	Valor Unit	Total	
Composição	5632	SINAPI	ESCAVADEIRA HIDRÁULICA SOBRE ESTEIRAS, CAÇAMBA 0,80 M3, PESO OPERACIONAL 17 T, POTENCIA BRUTA 111 HP - CHI DIURNO. AF 06/2014	Custos Horários Produtivo e Improdutivo dos Equipamentos	CHI	1,0000000	89,96	89,96	
Composição Auxiliar	5627	SINAPI	ESCAVADEIRA HIDRÁULICA SOBRE ESTEIRAS, CAÇAMBA 0,80 M3, PESO OPERACIONAL 17 T, POTENCIA BRUTA 111 HP - DEPRECIÇÃO. AF 06/2014	Depreciação, Juros, Impostos e Seguros, Manutenção e Materiais na Operação dos	H	1,0000000	49,84	49,84	
Composição Auxiliar	5628	SINAPI	ESCAVADEIRA HIDRÁULICA SOBRE ESTEIRAS, CAÇAMBA 0,80 M3, PESO OPERACIONAL 17 T, POTENCIA BRUTA 111 HP - JUROS. AF 06/2014	Depreciação, Juros, Impostos e Seguros, Manutenção e Materiais na Operação dos	H	1,0000000	13,17	13,17	
Composição Auxiliar	88294	SINAPI	OPERADOR DE ESCAVADEIRA COM ENCARGOS COMPLEMENTARES	Livro SINAPI: Cálculos e Parâmetros	H	1,0000000	26,95	26,95	
				MO sem LS =>	9,92	LS =>	11,29	MO com LS =>	21,21
				Valor do BDI =>	21,77		Valor com BDI =>		111,73

	Código	Banco	Descrição	Tipo	Und	Quant.	Valor Unit	Total
--	--------	-------	-----------	------	-----	--------	------------	-------



UNIVERSIDADE FEDERAL DE PERNAMBUCO  
SUPERINTENDÊNCIA DE PROJETOS E OBRAS  
DIRETORIA DE PLANOS E PROJETOS

OBRA:	CCS - BLOCO D - REFORMA DO LABORATÓRIO DE ANATOMIA				
LOCAL:	CAMPUS JOAQUIM AMAZONAS				
SINAPI NÃO DESONERADO ABRIL/2025		PRAZO OBRA	BDI		TAXAS (LS)
			SERVIÇOS	MAT. E EQUIP.	
DATA:	09/05/2025 - DATA DE EMISSAO DO SINAPI DE ABRIL/2025		3 MESES	24,20%	15,27%
AUTORIA:	ANTONIO RINALDO DE OLIVEIRA JUNIOR - ENGENHEIRO CIVIL - CREA 1816491390				
					113,84% (H)

PLANILHA DE COMPOSIÇÃO DE PREÇOS UNITÁRIOS

Composição	5631	SINAPI	ESCAVADEIRA HIDRÁULICA SOBRE ESTEIRAS, CAÇAMBA 0,80 M3, PESO OPERACIONAL 17 T, POTENCIA BRUTA 111 HP - CHP DIURNO. AF 06/2014	Custos Horários Produtivo e Improdutivo dos Equipamentos	CHP	1,0000000	220,00	220,00
Composição Auxiliar	5627	SINAPI	ESCAVADEIRA HIDRÁULICA SOBRE ESTEIRAS, CAÇAMBA 0,80 M3, PESO OPERACIONAL 17 T, POTENCIA BRUTA 111 HP - DEPRECIACÃO. AF 06/2014	Depreciação, Juros, Impostos e Seguros, Manutenção e Materiais na Operação dos	H	1,0000000	49,84	49,84
Composição Auxiliar	5628	SINAPI	ESCAVADEIRA HIDRÁULICA SOBRE ESTEIRAS, CAÇAMBA 0,80 M3, PESO OPERACIONAL 17 T, POTENCIA BRUTA 111 HP - JUROS. AF 06/2014	Depreciação, Juros, Impostos e Seguros, Manutenção e Materiais na Operação dos	H	1,0000000	13,17	13,17
Composição Auxiliar	5629	SINAPI	ESCAVADEIRA HIDRÁULICA SOBRE ESTEIRAS, CAÇAMBA 0,80 M3, PESO OPERACIONAL 17 T, POTENCIA BRUTA 111 HP - MANUTENÇÃO. AF 06/2014	Depreciação, Juros, Impostos e Seguros, Manutenção e Materiais na Operação dos	H	1,0000000	62,30	62,30
Composição Auxiliar	5630	SINAPI	ESCAVADEIRA HIDRÁULICA SOBRE ESTEIRAS, CAÇAMBA 0,80 M3, PESO OPERACIONAL 17 T, POTENCIA BRUTA 111 HP - MATERIAIS NA OPERAÇÃO. AF 06/2014	Depreciação, Juros, Impostos e Seguros, Manutenção e Materiais na Operação dos	H	1,0000000	67,74	67,74
Composição Auxiliar	88294	SINAPI	OPERADOR DE ESCAVADEIRA COM ENCARGOS COMPLEMENTARES	Livro SINAPI: Cálculos e Parâmetros	H	1,0000000	26,95	26,95
			MO sem LS =>	9,92	LS =>	11,29	MO com LS =>	21,21
			Valor do BDI =>	53,24			Valor com BDI =>	273,24

	Código	Banco	Descrição	Tipo	Und	Quant.	Valor Unit	Total
Composição	5627	SINAPI	ESCAVADEIRA HIDRÁULICA SOBRE ESTEIRAS, CAÇAMBA 0,80 M3, PESO OPERACIONAL 17 T, POTENCIA BRUTA 111 HP - DEPRECIACÃO. AF 06/2014	Depreciação, Juros, Impostos e Seguros, Manutenção e Materiais na Operação dos	H	1,0000000	49,84	49,84
Insumo	00010685	SINAPI	ESCAVADEIRA HIDRÁULICA SOBRE ESTEIRAS, CAÇAMBA 0,80M3, PESO OPERACIONAL 17T, POTENCIA BRUTA 111HP	Equipamento para Aquisição Permanente	UN	0,0000560	890.000,00	49,84
			MO sem LS =>	0,00	LS =>	0,00	MO com LS =>	0,00
			Valor do BDI =>	12,06			Valor com BDI =>	61,90

	Código	Banco	Descrição	Tipo	Und	Quant.	Valor Unit	Total
Composição	5628	SINAPI	ESCAVADEIRA HIDRÁULICA SOBRE ESTEIRAS, CAÇAMBA 0,80 M3, PESO OPERACIONAL 17 T, POTENCIA BRUTA 111 HP - JUROS. AF 06/2014	Depreciação, Juros, Impostos e Seguros, Manutenção e Materiais na Operação dos	H	1,0000000	13,17	13,17
Insumo	00010685	SINAPI	ESCAVADEIRA HIDRÁULICA SOBRE ESTEIRAS, CAÇAMBA 0,80M3, PESO OPERACIONAL 17T, POTENCIA BRUTA 111HP	Equipamento para Aquisição Permanente	UN	0,0000148	890.000,00	13,17
			MO sem LS =>	0,00	LS =>	0,00	MO com LS =>	0,00
			Valor do BDI =>	3,18			Valor com BDI =>	16,35

	Código	Banco	Descrição	Tipo	Und	Quant.	Valor Unit	Total
Composição	5629	SINAPI	ESCAVADEIRA HIDRÁULICA SOBRE ESTEIRAS, CAÇAMBA 0,80 M3, PESO OPERACIONAL 17 T, POTENCIA BRUTA 111 HP - MANUTENÇÃO. AF 06/2014	Depreciação, Juros, Impostos e Seguros, Manutenção e Materiais na Operação dos	H	1,0000000	62,30	62,30
Insumo	00010685	SINAPI	ESCAVADEIRA HIDRÁULICA SOBRE ESTEIRAS, CAÇAMBA 0,80M3, PESO OPERACIONAL 17T, POTENCIA BRUTA 111HP	Equipamento para Aquisição Permanente	UN	0,0000700	890.000,00	62,30
			MO sem LS =>	0,00	LS =>	0,00	MO com LS =>	0,00
			Valor do BDI =>	15,07			Valor com BDI =>	77,37

	Código	Banco	Descrição	Tipo	Und	Quant.	Valor Unit	Total
Composição	5630	SINAPI	ESCAVADEIRA HIDRÁULICA SOBRE ESTEIRAS, CAÇAMBA 0,80 M3, PESO OPERACIONAL 17 T, POTENCIA BRUTA 111 HP - MATERIAIS NA OPERAÇÃO. AF 06/2014	Depreciação, Juros, Impostos e Seguros, Manutenção e Materiais na Operação dos	H	1,0000000	67,74	67,74
Insumo	00004221	SINAPI	OLEO DIESEL COMBUSTIVEL COMUM METROPOLITANO S-10 OU S-500	Material	L	10,7700000	6,29	67,74
			MO sem LS =>	0,00	LS =>	0,00	MO com LS =>	0,00
			Valor do BDI =>	16,39			Valor com BDI =>	84,13

	Código	Banco	Descrição	Tipo	Und	Quant.	Valor Unit	Total
Composição	93358	SINAPI	ESCAVAÇÃO MANUAL DE VALA. AF 09/2024	Escavação de Valas	m³	1,0000000	90,78	90,78
Composição Auxiliar	88316	SINAPI	SERVENTE COM ENCARGOS COMPLEMENTARES	Livro SINAPI: Cálculos e Parâmetros	H	3,9557667	22,95	90,78
			MO sem LS =>	29,80	LS =>	33,92	MO com LS =>	63,72
			Valor do BDI =>	21,96			Valor com BDI =>	112,74

	Código	Banco	Descrição	Tipo	Und	Quant.	Valor Unit	Total
Composição	90091	SINAPI	ESCAVAÇÃO MECANIZADA DE VALA COM PROF. ATÉ 1,5 M (MÉDIA MONTANTE E JUSANTE/UMA COMPOSIÇÃO POR TRECHO), ESCAVADEIRA (0,8 M3), LARG. DE 1,5 M A 2,5 M, EM SOLO DE 1A CATEGORIA, LOCAIS COM BAIXO NÍVEL DE INTERFERÊNCIA. AF 09/2024	Escavação de Valas	m³	1,0000000	6,16	6,16
Composição Auxiliar	5631	SINAPI	ESCAVADEIRA HIDRÁULICA SOBRE ESTEIRAS, CAÇAMBA 0,80 M3, PESO OPERACIONAL 17 T, POTENCIA BRUTA 111 HP - CHP DIURNO. AF 06/2014	Custos Horários Produtivo e Improdutivo dos Equipamentos	CHP	0,0186100	220,00	4,09
Composição Auxiliar	5632	SINAPI	ESCAVADEIRA HIDRÁULICA SOBRE ESTEIRAS, CAÇAMBA 0,80 M3, PESO OPERACIONAL 17 T, POTENCIA BRUTA 111 HP - CHI DIURNO. AF 06/2014	Custos Horários Produtivo e Improdutivo dos Equipamentos	CHI	0,0146593	89,96	1,31
Composição Auxiliar	88316	SINAPI	SERVENTE COM ENCARGOS COMPLEMENTARES	Livro SINAPI: Cálculos e Parâmetros	H	0,0332693	22,95	0,76
			MO sem LS =>	0,58	LS =>	0,65	MO com LS =>	1,23
			Valor do BDI =>	1,49			Valor com BDI =>	7,65

	Código	Banco	Descrição	Tipo	Und	Quant.	Valor Unit	Total
Composição	UFPE 12.582	Próprio	ESQUADRIA FIXA DE MADEIRA TIPO VENEZIANA, INCLUSIVE BATENTE E ALIZAR - FORNECIMENTO E INSTALAÇÃO. (REF CAERN 1090028)	10900	m²	1,0000000	697,72	697,72
Composição Auxiliar	88261	SINAPI	CARPINTEIRO DE ESQUADRIA COM ENCARGOS COMPLEMENTARES	Livro SINAPI: Cálculos e Parâmetros	H	1,7330000	26,97	46,73
Composição Auxiliar	88316	SINAPI	SERVENTE COM ENCARGOS COMPLEMENTARES	Livro SINAPI: Cálculos e Parâmetros	H	0,8665000	22,95	19,88



UNIVERSIDADE FEDERAL DE PERNAMBUCO  
SUPERINTENDÊNCIA DE PROJETOS E OBRAS  
DIRETORIA DE PLANOS E PROJETOS

OBRA:	CCS - BLOCO D - REFORMA DO LABORATÓRIO DE ANATOMIA					
LOCAL:	CAMPUS JOAQUIM AMAZONAS					
SINAPI NÃO DESONERADO ABRIL/2025			PRAZO OBRA	BDI		TAXAS (LS)
				SERVIÇOS	MAT. E EQUIP.	
DATA:	09/05/2025 - DATA DE EMISSAO DO SINAPI DE ABRIL/2025		3 MESES	24,20%	15,27%	113,84% (H)
AUTORIA:	ANTONIO RINALDO DE OLIVEIRA JUNIOR - ENGENHEIRO CIVIL - CREA 1816491390					

PLANILHA DE COMPOSIÇÃO DE PREÇOS UNITARIOS

Insumo	00000142	SINAPI	SELANTE ELASTICO MONOCOMPONENTE A BASE DE POLIURETANO (PU) PARA JUNTAS DIVERSAS	Material	310ML	0,8351000	35,87	29,95
Insumo	00004977	SINAPI	PORTA DE MADEIRA TIPO VENEZIANA (EUCALIPTO OU EQUIVALENTE REGIONAL), E = *3,5* CM	Material	m²	1,0000000	427,33	427,33
Insumo	00004430	SINAPI	CAIBRO NAO APARELHADO *5 X 6* CM, EM MACARANDUBA/MASSARANDUBA, ANGELIM OU EQUIVALENTE DA REGIAO - BRUTA	Material	M	1,7258000	14,55	25,11
Insumo	00005067	SINAPI	PREGO DE ACO POLIDO COM CABECA 16 X 24 (2 1/4 X 12)	Material	KG	0,0428700	17,02	0,72
Insumo	00000183	SINAPI	BATENTE / PORTAL / ADUELA / MARCO EM MADEIRA MACICA COM REBAIXO, E = *3* CM, L = *14* CM, PARA PORTAS DE GIRO DE *60 CM A 120* CM X *210* CM, CEDRINHO / ANGELIM COMERCIAL / TAURI / CURUPIXA / PEROBA / CUMARU OU EQUIVALENTE DA REGIAO (NAO INCLUI ALIZARES)	Material	JG	0,7400000	200,00	148,00

MO sem LS =>	22,94	LS =>	26,12	MO com LS =>	49,06
Valor do BDI =>	168,84			Valor com BDI =>	866,56

	Código	Banco	Descrição	Tipo	Und	Quant.	Valor Unit	Total
Composição	92270	SINAPI	FABRICAÇÃO DE FÔRMA PARA VIGAS, COM MADEIRA SERRADA, E = 25 MM. AF 09/2020	Fôrmas para Estruturas de Concreto Armado	m²	1,0000000	184,55	184,55
Composição Auxiliar	88239	SINAPI	AJUDANTE DE CARPINTEIRO COM ENCARGOS COMPLEMENTARES	Livro SINAPI: Cálculos e Parâmetros	H	0,1790000	23,69	4,24
Composição Auxiliar	88262	SINAPI	CARPINTEIRO DE FORMAS COM ENCARGOS COMPLEMENTARES	Livro SINAPI: Cálculos e Parâmetros	H	0,7920000	27,92	22,11
Composição Auxiliar	91692	SINAPI	SERRA CIRCULAR DE BANCADA COM MOTOR ELÉTRICO POTÊNCIA DE 5HP, COM COIFA PARA DISCO 10" - CHP DIURNO. AF 08/2015	Custos Horários Produtivo e Improdutivo dos Equipamentos	CHP	0,0560000	25,82	1,44
Composição Auxiliar	91693	SINAPI	SERRA CIRCULAR DE BANCADA COM MOTOR ELÉTRICO POTÊNCIA DE 5HP, COM COIFA PARA DISCO 10" - CHI DIURNO. AF 08/2015	Custos Horários Produtivo e Improdutivo dos Equipamentos	CHI	0,2240000	24,46	5,47
Insumo	00004517	SINAPI	SARRAFO *2,5 X 7,5* CM EM PINUS, MISTA OU EQUIVALENTE DA REGIAO - BRUTA	Material	M	4,2280000	3,73	15,77
Insumo	00005068	SINAPI	PREGO DE ACO POLIDO COM CABECA 17 X 21 (2 X 11)	Material	KG	0,1280000	15,97	2,04
Insumo	00006189	SINAPI	TABUA NAO APARELHADA *2,5 X 30* CM, EM MACARANDUBA/MASSARANDUBA, ANGELIM OU EQUIVALENTE DA REGIAO - BRUTA	Material	M	4,4480000	30,01	133,48

MO sem LS =>	11,70	LS =>	13,32	MO com LS =>	25,02
Valor do BDI =>	44,66			Valor com BDI =>	229,21

	Código	Banco	Descrição	Tipo	Und	Quant.	Valor Unit	Total
Composição	92266	SINAPI	FABRICAÇÃO DE FÔRMA PARA VIGAS, EM CHAPA DE MADEIRA COMPENSADA PLASTIFICADA, E = 18 MM. AF 09/2020	Fôrmas para Estruturas de Concreto Armado	m²	1,0000000	153,99	153,99
Composição Auxiliar	88239	SINAPI	AJUDANTE DE CARPINTEIRO COM ENCARGOS COMPLEMENTARES	Livro SINAPI: Cálculos e Parâmetros	H	0,2020000	23,69	4,78
Composição Auxiliar	88262	SINAPI	CARPINTEIRO DE FORMAS COM ENCARGOS COMPLEMENTARES	Livro SINAPI: Cálculos e Parâmetros	H	0,9110000	27,92	25,43
Composição Auxiliar	91692	SINAPI	SERRA CIRCULAR DE BANCADA COM MOTOR ELÉTRICO POTÊNCIA DE 5HP, COM COIFA PARA DISCO 10" - CHP DIURNO. AF 08/2015	Custos Horários Produtivo e Improdutivo dos Equipamentos	CHP	0,0500000	25,82	1,29
Composição Auxiliar	91693	SINAPI	SERRA CIRCULAR DE BANCADA COM MOTOR ELÉTRICO POTÊNCIA DE 5HP, COM COIFA PARA DISCO 10" - CHI DIURNO. AF 08/2015	Custos Horários Produtivo e Improdutivo dos Equipamentos	CHI	0,2370000	24,46	5,79
Insumo	00001345	SINAPI	CHAPA/PAINEL DE MADEIRA COMPENSADA PLASTIFICADA (MADEIRITE PLASTIFICADO) PARA FORMA DE CONCRETO, DE 2200 X 1100 MM, E = *17* MM	Material	m²	1,1460000	75,47	86,48
Insumo	00004491	SINAPI	PONTALETE *7,5 X 7,5* CM EM PINUS, MISTA OU EQUIVALENTE DA REGIAO - BRUTA	Material	M	0,1660000	10,66	1,76
Insumo	00004517	SINAPI	SARRAFO *2,5 X 7,5* CM EM PINUS, MISTA OU EQUIVALENTE DA REGIAO - BRUTA	Material	M	6,9520000	3,73	25,93
Insumo	00005068	SINAPI	PREGO DE ACO POLIDO COM CABECA 17 X 21 (2 X 11)	Material	KG	0,1590000	15,97	2,53

MO sem LS =>	13,13	LS =>	14,94	MO com LS =>	28,07
Valor do BDI =>	37,26			Valor com BDI =>	191,25

	Código	Banco	Descrição	Tipo	Und	Quant.	Valor Unit	Total
Composição	91170	SINAPI	FIXAÇÃO DE TUBOS HORIZONTAIS DE PVC ÁGUA, PVC ESGOTO, PVC ÁGUA PLUVIAL, CPVC, PPR, COBRE OU AÇO, DIÂMETROS MENORES OU IGUAIS A 40 MM, COM ABRAÇADEIRA METÁLICA RÍGIDA TIPO U PERFIL 1 1/4", FIXADA EM PERFILADO EM LAJE. AF 09/2023 PS	Rasgos e Fixações	M	1,0000000	11,27	11,27
Composição Auxiliar	88248	SINAPI	AUXILIAR DE ENCANADOR OU BOMBEIRO HIDRÁULICO COM ENCARGOS COMPLEMENTARES	Livro SINAPI: Cálculos e Parâmetros	H	0,0480000	23,32	1,11
Composição Auxiliar	88267	SINAPI	ENCANADOR OU BOMBEIRO HIDRÁULICO COM ENCARGOS COMPLEMENTARES	Livro SINAPI: Cálculos e Parâmetros	H	0,2114000	27,62	5,83
Insumo	00000392	SINAPI	ABRACADEIRA EM ACO PARA AMARRACAO DE ELETRODUTOS, TIPO D, COM 1/2" E PARAFUSO DE FIXACAO	Material	UN	1,7857000	2,43	4,33

MO sem LS =>	2,49	LS =>	2,83	MO com LS =>	5,32
Valor do BDI =>	2,72			Valor com BDI =>	13,99

	Código	Banco	Descrição	Tipo	Und	Quant.	Valor Unit	Total
Composição	UFPE 11.89	Próprio	FORNECIMENTO E INSTALACAO DE ASSENTO PLÁSTICO TIPO SLOW CLOSE NA COR BRANCO REF. AP-165.17 LINHA IZY FABRICANTE DECA OU EQUIVALENTE TÉCNICO (REF SINAPI 100849)	INHI - INSTALAÇÕES HIDROS SANITÁRIAS	UN	1,0000000	404,35	404,35
Composição Auxiliar	88267	SINAPI	ENCANADOR OU BOMBEIRO HIDRÁULICO COM ENCARGOS COMPLEMENTARES	Livro SINAPI: Cálculos e Parâmetros	H	0,1536000	27,62	4,24
Composição Auxiliar	88316	SINAPI	SERVEENTE COM ENCARGOS COMPLEMENTARES	Livro SINAPI: Cálculos e Parâmetros	H	0,0484000	22,95	1,11
Insumo	228	ORSE	Assento para vaso sanitário plástico slow close, DECA, ref. AP 165 ou similar	Material	un	1,0000000	399,00	399,00

MO sem LS =>	1,89	LS =>	2,15	MO com LS =>	4,04
Valor do BDI =>	97,85			Valor com BDI =>	502,20





UNIVERSIDADE FEDERAL DE PERNAMBUCO  
SUPERINTENDÊNCIA DE PROJETOS E OBRAS  
DIRETORIA DE PLANOS E PROJETOS

OBRA:	CCS - BLOCO D - REFORMA DO LABORATÓRIO DE ANATOMIA				
LOCAL:	CAMPUS JOAQUIM AMAZONAS				
SINAPI NÃO DESONERADO ABRIL/2025			PRAZO OBRA	BDI	TAXAS (LS)
			3 MESES	SERVIÇOS 24,20% MAT. E EQUIP. 15,27%	113,84% (H)
DATA:	09/05/2025 - DATA DE EMISSÃO DO SINAPI DE ABRIL/2025				
AUTORIA:	ANTONIO RINALDO DE OLIVEIRA JUNIOR - ENGENHEIRO CIVIL - CREA 1816491390				

PLANILHA DE COMPOSIÇÃO DE PREÇOS UNITÁRIOS

	Código	Banco	Descrição	Tipo	Und	Quant.	Valor Unit	Total
Composição	102591	SINAPI	FURO EM CAIXA D'ÁGUA COM ESPESSURA DE 2 ATÉ 5 MM E DIÂMETRO DE 25 MM. AF 06/2021	Caixas de Água para Edificações	UN	1,0000000	4,35	4,35
Composição Auxiliar	88248	SINAPI	AUXILIAR DE ENCANADOR OU BOMBEIRO HIDRÁULICO COM ENCARGOS COMPLEMENTARES	Livro SINAPI: Cálculos e Parâmetros	H	0,0857000	23,32	1,99
Composição Auxiliar	88267	SINAPI	ENCANADOR OU BOMBEIRO HIDRÁULICO COM ENCARGOS COMPLEMENTARES	Livro SINAPI: Cálculos e Parâmetros	H	0,0857000	27,62	2,36
				MO sem LS =>	1,53	LS =>	1,75	MO com LS => 3,28
				Valor do BDI =>	1,05			Valor com BDI => 5,40

	Código	Banco	Descrição	Tipo	Und	Quant.	Valor Unit	Total
Composição	102591	SINAPI	FURO EM CAIXA D'ÁGUA COM ESPESSURA DE 2 ATÉ 5 MM E DIÂMETRO DE 40 MM. AF 06/2021	Caixas de Água para Edificações	UN	1,0000000	5,55	5,55
Composição Auxiliar	88248	SINAPI	AUXILIAR DE ENCANADOR OU BOMBEIRO HIDRÁULICO COM ENCARGOS COMPLEMENTARES	Livro SINAPI: Cálculos e Parâmetros	H	0,1093000	23,32	2,54
Composição Auxiliar	88267	SINAPI	ENCANADOR OU BOMBEIRO HIDRÁULICO COM ENCARGOS COMPLEMENTARES	Livro SINAPI: Cálculos e Parâmetros	H	0,1093000	27,62	3,01
				MO sem LS =>	1,96	LS =>	2,23	MO com LS => 4,19
				Valor do BDI =>	1,34			Valor com BDI => 6,89

	Código	Banco	Descrição	Tipo	Und	Quant.	Valor Unit	Total
Composição	88269	SINAPI	GESSEIRO COM ENCARGOS COMPLEMENTARES	Livro SINAPI: Cálculos e Parâmetros	H	1,0000000	28,14	28,14
Composição Auxiliar	95337	SINAPI	CURSO DE CAPACITAÇÃO PARA GESSEIRO (ENCARGOS COMPLEMENTARES) - HORISTA	Livro SINAPI: Cálculos e Parâmetros	H	1,0000000	0,24	0,24
Insumo	00012872	SINAPI	GESSEIRO (HORISTA)	Mão de Obra	H	1,0000000	20,97	20,97
Insumo	00037370	SINAPI	ALIMENTACAO - HORISTA (COLETADO CAIXA - ENCARGOS COMPLEMENTARES)	Material	H	1,0000000	2,79	2,79
Insumo	00037371	SINAPI	TRANSPORTE - HORISTA (COLETADO CAIXA - ENCARGOS COMPLEMENTARES)	Material	H	1,0000000	0,54	0,54
Insumo	00037372	SINAPI	EXAMES - HORISTA (COLETADO CAIXA - ENCARGOS COMPLEMENTARES)	Material	H	1,0000000	1,43	1,43
Insumo	00037373	SINAPI	SEGURO - HORISTA (COLETADO CAIXA - ENCARGOS COMPLEMENTARES)	Material	H	1,0000000	0,08	0,08
Insumo	00043465	SINAPI	FERRAMENTAS - FAMILIA PEDREIRO - HORISTA (ENCARGOS COMPLEMENTARES - COLETADO CAIXA)	Material	H	1,0000000	0,78	0,78
Insumo	00043489	SINAPI	EPI - FAMILIA PEDREIRO - HORISTA (ENCARGOS COMPLEMENTARES - COLETADO CAIXA)	Material	H	1,0000000	1,31	1,31
				MO sem LS =>	9,92	LS =>	11,29	MO com LS => 21,21
				Valor do BDI =>	6,80			Valor com BDI => 34,94

	Código	Banco	Descrição	Tipo	Und	Quant.	Valor Unit	Total
Composição	5930	SINAPI	GUINDAUTO HIDRÁULICO, CAPACIDADE MÁXIMA DE CARGA 6200 KG, MOMENTO MÁXIMO DE CARGA 11,7 TM, ALCANCE MÁXIMO HORIZONTAL 9,70 M, INCLUSIVE CAMINHÃO TOCO PBT 16.000 KG, POTÊNCIA DE 189 CV - CHI DIURNO. AF 06/2014	Custos Horários Produtivo e Improdutivo dos Equipamentos	CHI	1,0000000	71,76	71,76
Composição Auxiliar	88286	SINAPI	MOTORISTA OPERADOR DE MUNCK COM ENCARGOS COMPLEMENTARES	Livro SINAPI: Cálculos e Parâmetros	H	1,0000000	29,64	29,64
Composição Auxiliar	89259	SINAPI	GUINDAUTO HIDRÁULICO, CAPACIDADE MÁXIMA DE CARGA 6200 KG, MOMENTO MÁXIMO DE CARGA 11,7 TM, ALCANCE MÁXIMO HORIZONTAL 9,70 M, INCLUSIVE CAMINHÃO TOCO PBT 16.000 KG, POTÊNCIA DE 189 CV - DEPRECIAÇÃO. AF 06/2014	Depreciação, Juros, Impostos e Seguros, Manutenção e Materiais na Operação dos Equipamentos	H	1,0000000	27,77	27,77
Composição Auxiliar	89260	SINAPI	GUINDAUTO HIDRÁULICO, CAPACIDADE MÁXIMA DE CARGA 6200 KG, MOMENTO MÁXIMO DE CARGA 11,7 TM, ALCANCE MÁXIMO HORIZONTAL 9,70 M, INCLUSIVE CAMINHÃO TOCO PBT 16.000 KG, POTÊNCIA DE 189 CV - JUROS. AF 06/2014	Depreciação, Juros, Impostos e Seguros, Manutenção e Materiais na Operação dos Equipamentos	H	1,0000000	10,23	10,23
Composição Auxiliar	91466	SINAPI	GUINDAUTO HIDRÁULICO, CAPACIDADE MÁXIMA DE CARGA 6200 KG, MOMENTO MÁXIMO DE CARGA 11,7 TM, ALCANCE MÁXIMO HORIZONTAL 9,70 M, INCLUSIVE CAMINHÃO TOCO PBT 16.000 KG, POTÊNCIA DE 189 CV - IMPOSTOS E SEGUROS. AF 08/2015	Depreciação, Juros, Impostos e Seguros, Manutenção e Materiais na Operação dos Equipamentos	H	1,0000000	4,12	4,12
				MO sem LS =>	11,18	LS =>	12,72	MO com LS => 23,90
				Valor do BDI =>	17,36			Valor com BDI => 89,12

	Código	Banco	Descrição	Tipo	Und	Quant.	Valor Unit	Total
Composição	5928	SINAPI	GUINDAUTO HIDRÁULICO, CAPACIDADE MÁXIMA DE CARGA 6200 KG, MOMENTO MÁXIMO DE CARGA 11,7 TM, ALCANCE MÁXIMO HORIZONTAL 9,70 M, INCLUSIVE CAMINHÃO TOCO PBT 16.000 KG, POTÊNCIA DE 189 CV - CHP DIURNO. AF 06/2014	Custos Horários Produtivo e Improdutivo dos Equipamentos	CHP	1,0000000	285,12	285,12
Composição Auxiliar	88286	SINAPI	MOTORISTA OPERADOR DE MUNCK COM ENCARGOS COMPLEMENTARES	Livro SINAPI: Cálculos e Parâmetros	H	1,0000000	29,64	29,64
Composição Auxiliar	89259	SINAPI	GUINDAUTO HIDRÁULICO, CAPACIDADE MÁXIMA DE CARGA 6200 KG, MOMENTO MÁXIMO DE CARGA 11,7 TM, ALCANCE MÁXIMO HORIZONTAL 9,70 M, INCLUSIVE CAMINHÃO TOCO PBT 16.000 KG, POTÊNCIA DE 189 CV - DEPRECIAÇÃO. AF 06/2014	Depreciação, Juros, Impostos e Seguros, Manutenção e Materiais na Operação dos Equipamentos	H	1,0000000	27,77	27,77
Composição Auxiliar	89260	SINAPI	GUINDAUTO HIDRÁULICO, CAPACIDADE MÁXIMA DE CARGA 6200 KG, MOMENTO MÁXIMO DE CARGA 11,7 TM, ALCANCE MÁXIMO HORIZONTAL 9,70 M, INCLUSIVE CAMINHÃO TOCO PBT 16.000 KG, POTÊNCIA DE 189 CV - JUROS. AF 06/2014	Depreciação, Juros, Impostos e Seguros, Manutenção e Materiais na Operação dos Equipamentos	H	1,0000000	10,23	10,23
Composição Auxiliar	89262	SINAPI	GUINDAUTO HIDRÁULICO, CAPACIDADE MÁXIMA DE CARGA 6200 KG, MOMENTO MÁXIMO DE CARGA 11,7 TM, ALCANCE MÁXIMO HORIZONTAL 9,70 M, INCLUSIVE CAMINHÃO TOCO PBT 16.000 KG, POTÊNCIA DE 189 CV - MANUTENÇÃO. AF 06/2014	Depreciação, Juros, Impostos e Seguros, Manutenção e Materiais na Operação dos Equipamentos	H	1,0000000	47,12	47,12
Composição Auxiliar	91466	SINAPI	GUINDAUTO HIDRÁULICO, CAPACIDADE MÁXIMA DE CARGA 6200 KG, MOMENTO MÁXIMO DE CARGA 11,7 TM, ALCANCE MÁXIMO HORIZONTAL 9,70 M, INCLUSIVE CAMINHÃO TOCO PBT 16.000 KG, POTÊNCIA DE 189 CV - IMPOSTOS E SEGUROS. AF 08/2015	Depreciação, Juros, Impostos e Seguros, Manutenção e Materiais na Operação dos Equipamentos	H	1,0000000	4,12	4,12



UNIVERSIDADE FEDERAL DE PERNAMBUCO  
SUPERINTENDÊNCIA DE PROJETOS E OBRAS  
DIRETORIA DE PLANOS E PROJETOS

OBRA:	CCS - BLOCO D - REFORMA DO LABORATÓRIO DE ANATOMIA				
LOCAL:	CAMPUS JOAQUIM AMAZONAS				
SINAPI NÃO DESONERADO ABRIL/2025					
			PRAZO OBRA	BDI	TAXAS (LS)
			3 MESES	SERVIÇOS 24,20% MAT. E EQUIP. 15,27%	113,84% (H)
DATA:	09/05/2025 - DATA DE EMISSÃO DO SINAPI DE ABRIL/2025				
AUTORIA:	ANTONIO RINALDO DE OLIVEIRA JUNIOR - ENGENHEIRO CIVIL - CREA 1816491390				

PLANILHA DE COMPOSIÇÃO DE PREÇOS UNITÁRIOS

Composição Auxiliar	91467	SINAPI	GUINDAUTO HIDRÁULICO, CAPACIDADE MÁXIMA DE CARGA 6200 KG, MOMENTO MÁXIMO DE CARGA 11,7 TM, ALCANCE MÁXIMO HORIZONTAL 9,70 M, INCLUSIVE CAMINHÃO TOCO PBT 16.000 KG, POTÊNCIA DE 189 CV - MATERIAIS NA OPERAÇÃO. AF 08/2015	Depreciação, Juros, Impostos e Seguros, Manutenção e Materiais na Operação dos Equipamentos	H	1,0000000	166,24	166,24
				MO sem LS =>	11,18	LS =>	12,72	MO com LS => 23,90
				Valor do BDI =>	68,99		Valor com BDI =>	354,11

	Código	Banco	Descrição	Tipo	Und	Quant.	Valor Unit	Total
Composição	89259	SINAPI	GUINDAUTO HIDRÁULICO, CAPACIDADE MÁXIMA DE CARGA 6200 KG, MOMENTO MÁXIMO DE CARGA 11,7 TM, ALCANCE MÁXIMO HORIZONTAL 9,70 M, INCLUSIVE CAMINHÃO TOCO PBT 16.000 KG, POTÊNCIA DE 189 CV - DEPRECIÇÃO. AF 06/2014	Depreciação, Juros, Impostos e Seguros, Manutenção e Materiais na Operação dos Equipamentos	H	1,0000000	27,77	27,77
Insumo	00003363	SINAPI	GUINDAUTO HIDRAULICO, CAPACIDADE MAXIMA DE CARGA 6200 KG, MOMENTO MAXIMO DE CARGA 11,7 TM, ALCANCE MAXIMO HORIZONTAL 9,70 M, PARA MONTAGEM SOBRE CHASSI DE CAMINHAO PBT MINIMO 13000 KG (INCLUI MONTAGEM, NAO INCLUI CAMINHAO)	Equipamento para Aquisição Permanente	UN	0,0000551	143.750,00	7,92
Insumo	00037752	SINAPI	CAMINHAO TOCO, PESO BRUTO TOTAL 16000 KG, CARGA UTIL MAXIMA 11030 KG, DISTANCIA ENTRE EIXOS 5,41 M, POTENCIA 185 CV (INCLUI CABINE E CHASSI, NAO INCLUI CARROCERIA)	Equipamento para Aquisição Permanente	UN	0,0000343	578.918,90	19,85
				MO sem LS =>	0,00	LS =>	0,00	MO com LS => 0,00
				Valor do BDI =>	6,72		Valor com BDI =>	34,49

	Código	Banco	Descrição	Tipo	Und	Quant.	Valor Unit	Total
Composição	91466	SINAPI	GUINDAUTO HIDRÁULICO, CAPACIDADE MÁXIMA DE CARGA 6200 KG, MOMENTO MÁXIMO DE CARGA 11,7 TM, ALCANCE MÁXIMO HORIZONTAL 9,70 M, INCLUSIVE CAMINHÃO TOCO PBT 16.000 KG, POTÊNCIA DE 189 CV - IMPOSTOS E SEGUROS. AF 08/2015	Depreciação, Juros, Impostos e Seguros, Manutenção e Materiais na Operação dos Equipamentos	H	1,0000000	4,12	4,12
Insumo	00003363	SINAPI	GUINDAUTO HIDRAULICO, CAPACIDADE MAXIMA DE CARGA 6200 KG, MOMENTO MAXIMO DE CARGA 11,7 TM, ALCANCE MAXIMO HORIZONTAL 9,70 M, PARA MONTAGEM SOBRE CHASSI DE CAMINHAO PBT MINIMO 13000 KG (INCLUI MONTAGEM, NAO INCLUI CAMINHAO)	Equipamento para Aquisição Permanente	UN	0,0000058	143.750,00	0,83
Insumo	00037752	SINAPI	CAMINHAO TOCO, PESO BRUTO TOTAL 16000 KG, CARGA UTIL MAXIMA 11030 KG, DISTANCIA ENTRE EIXOS 5,41 M, POTENCIA 185 CV (INCLUI CABINE E CHASSI, NAO INCLUI CARROCERIA)	Equipamento para Aquisição Permanente	UN	0,0000057	578.918,90	3,29
				MO sem LS =>	0,00	LS =>	0,00	MO com LS => 0,00
				Valor do BDI =>	0,99		Valor com BDI =>	5,11

	Código	Banco	Descrição	Tipo	Und	Quant.	Valor Unit	Total
Composição	89260	SINAPI	GUINDAUTO HIDRÁULICO, CAPACIDADE MÁXIMA DE CARGA 6200 KG, MOMENTO MÁXIMO DE CARGA 11,7 TM, ALCANCE MÁXIMO HORIZONTAL 9,70 M, INCLUSIVE CAMINHÃO TOCO PBT 16.000 KG, POTÊNCIA DE 189 CV - JUROS. AF 06/2014	Depreciação, Juros, Impostos e Seguros, Manutenção e Materiais na Operação dos Equipamentos	H	1,0000000	10,23	10,23
Insumo	00003363	SINAPI	GUINDAUTO HIDRAULICO, CAPACIDADE MAXIMA DE CARGA 6200 KG, MOMENTO MAXIMO DE CARGA 11,7 TM, ALCANCE MAXIMO HORIZONTAL 9,70 M, PARA MONTAGEM SOBRE CHASSI DE CAMINHAO PBT MINIMO 13000 KG (INCLUI MONTAGEM, NAO INCLUI CAMINHAO)	Equipamento para Aquisição Permanente	UN	0,0000144	143.750,00	2,07
Insumo	00037752	SINAPI	CAMINHAO TOCO, PESO BRUTO TOTAL 16000 KG, CARGA UTIL MAXIMA 11030 KG, DISTANCIA ENTRE EIXOS 5,41 M, POTENCIA 185 CV (INCLUI CABINE E CHASSI, NAO INCLUI CARROCERIA)	Equipamento para Aquisição Permanente	UN	0,0000141	578.918,90	8,16
				MO sem LS =>	0,00	LS =>	0,00	MO com LS => 0,00
				Valor do BDI =>	2,47		Valor com BDI =>	12,70

	Código	Banco	Descrição	Tipo	Und	Quant.	Valor Unit	Total
Composição	89262	SINAPI	GUINDAUTO HIDRÁULICO, CAPACIDADE MÁXIMA DE CARGA 6200 KG, MOMENTO MÁXIMO DE CARGA 11,7 TM, ALCANCE MÁXIMO HORIZONTAL 9,70 M, INCLUSIVE CAMINHÃO TOCO PBT 16.000 KG, POTÊNCIA DE 189 CV - MANUTENÇÃO. AF 06/2014	Depreciação, Juros, Impostos e Seguros, Manutenção e Materiais na Operação dos Equipamentos	H	1,0000000	47,12	47,12
Insumo	00003363	SINAPI	GUINDAUTO HIDRAULICO, CAPACIDADE MAXIMA DE CARGA 6200 KG, MOMENTO MAXIMO DE CARGA 11,7 TM, ALCANCE MAXIMO HORIZONTAL 9,70 M, PARA MONTAGEM SOBRE CHASSI DE CAMINHAO PBT MINIMO 13000 KG (INCLUI MONTAGEM, NAO INCLUI CAMINHAO)	Equipamento para Aquisição Permanente	UN	0,0000689	143.750,00	9,90
Insumo	00037752	SINAPI	CAMINHAO TOCO, PESO BRUTO TOTAL 16000 KG, CARGA UTIL MAXIMA 11030 KG, DISTANCIA ENTRE EIXOS 5,41 M, POTENCIA 185 CV (INCLUI CABINE E CHASSI, NAO INCLUI CARROCERIA)	Equipamento para Aquisição Permanente	UN	0,0000643	578.918,90	37,22
				MO sem LS =>	0,00	LS =>	0,00	MO com LS => 0,00
				Valor do BDI =>	11,40		Valor com BDI =>	58,52

	Código	Banco	Descrição	Tipo	Und	Quant.	Valor Unit	Total
Composição	91467	SINAPI	GUINDAUTO HIDRÁULICO, CAPACIDADE MÁXIMA DE CARGA 6200 KG, MOMENTO MÁXIMO DE CARGA 11,7 TM, ALCANCE MÁXIMO HORIZONTAL 9,70 M, INCLUSIVE CAMINHÃO TOCO PBT 16.000 KG, POTÊNCIA DE 189 CV - MATERIAIS NA OPERAÇÃO. AF 08/2015	Depreciação, Juros, Impostos e Seguros, Manutenção e Materiais na Operação dos Equipamentos	H	1,0000000	166,24	166,24
Insumo	00004221	SINAPI	OLEO DIESEL COMBUSTIVEL COMUM METROPOLITANO S-10 OU S-500	Material	L	26,4300000	6,29	166,24
				MO sem LS =>	0,00	LS =>	0,00	MO com LS => 0,00
				Valor do BDI =>	40,23		Valor com BDI =>	206,47



UNIVERSIDADE FEDERAL DE PERNAMBUCO  
SUPERINTENDÊNCIA DE PROJETOS E OBRAS  
DIRETORIA DE PLANOS E PROJETOS

OBRA:	CCS - BLOCO D - REFORMA DO LABORATÓRIO DE ANATOMIA					
LOCAL:	CAMPUS JOAQUIM AMAZONAS					
SINAPI NÃO DESONERADO ABRIL/2025			PRAZO OBRA	BDI		TAXAS (LS)
				SERVIÇOS	MAT. E EQUIP.	
DATA:	09/05/2025 - DATA DE EMISSAO DO SINAPI DE ABRIL/2025		3 MESES	24,20%	15,27%	113,84% (H)
AUTORIA:	ANTONIO RINALDO DE OLIVEIRA JUNIOR - ENGENHEIRO CIVIL - CREA 1816491390					

PLANILHA DE COMPOSIÇÃO DE PREÇOS UNITÁRIOS

PLANILHA DE COMPOSIÇÃO DE PREÇOS UNITÁRIOS								
	Código	Banco	Descrição	Tipo	Und	Quant.	Valor Unit	Total
Composição	96986	SINAPI	HASTE DE ATERRAMENTO, DIÂMETRO 3/4", COM 3 METROS - FORNECIMENTO E INSTALAÇÃO. AF 08/2023	Sistema de Proteção contra Descargas Atmosféricas - Livro SINAPI: Cálculos e Parâmetros	UN	1,0000000	163,07	163,07
Composição Auxiliar	88247	SINAPI	AUXILIAR DE ELETRICISTA COM ENCARGOS COMPLEMENTARES	Livro SINAPI: Cálculos e Parâmetros	H	0,3882000	24,32	9,44
Composição Auxiliar	88264	SINAPI	ELETRICISTA COM ENCARGOS COMPLEMENTARES	Livro SINAPI: Cálculos e Parâmetros	H	0,3882000	28,71	11,14
Insumo	00003378	SINAPI	HASTE DE ATERRAMENTO EM ACO COM 3,00 M DE COMPRIMENTO E DN = 3/4", REVESTIDA COM BAIXA CAMADA DE COBRE, SEM CONECTOR	Material	UN	1,0000000	142,49	142,49
				MO sem LS =>	7,09	LS =>	8,08	MO com LS =>
				Valor do BDI =>	39,46	Valor com BDI =>		202,53

	Código	Banco	Descrição	Tipo	Und	Quant.	Valor Unit	Total	
Composição	88270	SINAPI	IMPERMEABILIZADOR COM ENCARGOS COMPLEMENTARES	Livro SINAPI: Cálculos e	H	1,0000000	28,34	28,34	
Composição Auxiliar	95338	SINAPI	CURSO DE CAPACITAÇÃO PARA IMPERMEABILIZADOR (ENCARGOS COMPLEMENTARES) - HORISTA	Livro SINAPI: Cálculos e Parâmetros	H	1,0000000	0,44	0,44	
Insumo	00012873	SINAPI	IMPERMEABILIZADOR (HORISTA)	Mão de Obra	H	1,0000000	20,97	20,97	
Insumo	00037370	SINAPI	ALIMENTACAO - HORISTA (COLETADO CAIXA - ENCARGOS COMPLEMENTARES)	Material	H	1,0000000	2,79	2,79	
Insumo	00037371	SINAPI	TRANSPORTE - HORISTA (COLETADO CAIXA - ENCARGOS COMPLEMENTARES)	Material	H	1,0000000	0,54	0,54	
Insumo	00037372	SINAPI	EXAMES - HORISTA (COLETADO CAIXA - ENCARGOS COMPLEMENTARES)	Material	H	1,0000000	1,43	1,43	
Insumo	00037373	SINAPI	SEGURO - HORISTA (COLETADO CAIXA - ENCARGOS COMPLEMENTARES)	Material	H	1,0000000	0,08	0,08	
Insumo	00043465	SINAPI	FERRAMENTAS - FAMILIA PEDREIRO - HORISTA (ENCARGOS COMPLEMENTARES - COLETADO CAIXA)	Material	H	1,0000000	0,78	0,78	
Insumo	00043489	SINAPI	EPI - FAMILIA PEDREIRO - HORISTA (ENCARGOS COMPLEMENTARES - COLETADO CAIXA)	Material	H	1,0000000	1,31	1,31	
				MO sem LS =>	10,01	LS =>	11,40	MO com LS =>	21,41
				Valor do BDI =>	6,85	Valor com BDI =>		35,19	

	Código	Banco	Descrição	Tipo	Und	Quant.	Valor Unit	Total	
Composição	98562	SINAPI	IMPERMEABILIZAÇÃO DE SUPERFÍCIE COM ARGAMASSA DE CIMENTO E AREIA, COM ADITIVO IMPERMEABILIZANTE, E = 1,5CM. AF 09/2023	Impermeabilização, Proteção Mecânica e Tratamento de Junta	m²	1,0000000	49,87	49,87	
Composição Auxiliar	87298	SINAPI	ARGAMASSA TRAÇO 1:3 (EM VOLUME DE CIMENTO E AREIA MÉDIA ÚMIDA) PARA CONTRAPISO, PREPARO MECÂNICO COM BETONEIRA 400 L. AF 08/2019	Argamassas	m³	0,0200000	671,40	13,42	
Composição Auxiliar	88309	SINAPI	PEDREIRO COM ENCARGOS COMPLEMENTARES	Livro SINAPI: Cálculos e Parâmetros	H	0,9897000	28,34	28,04	
Composição Auxiliar	88316	SINAPI	SERVENTE COM ENCARGOS COMPLEMENTARES	Livro SINAPI: Cálculos e Parâmetros	H	0,2232000	22,95	5,12	
Insumo	00000123	SINAPI	ADITIVO IMPERMEABILIZANTE DE PEGA NORMAL PARA ARGAMASSAS E CONCRETOS SEM ARMACAO, LIQUIDO E ISENTO DE CLORETOS	Material	L	0,4405000	7,48	3,29	
				MO sem LS =>	12,23	LS =>	13,93	MO com LS =>	26,16
				Valor do BDI =>	12,06	Valor com BDI =>		61,93	

	Código	Banco	Descrição	Tipo	Und	Quant.	Valor Unit	Total	
Composição	98557	SINAPI	IMPERMEABILIZAÇÃO DE SUPERFÍCIE COM EMULSÃO ASFÁLTICA, 2 DEMÃOS. AF 09/2023	Impermeabilização, Proteção Mecânica e Tratamento de	m²	1,0000000	46,12	46,12	
Composição Auxiliar	88243	SINAPI	AJUDANTE ESPECIALIZADO COM ENCARGOS COMPLEMENTARES	Livro SINAPI: Cálculos e Parâmetros	H	0,0969000	23,92	2,31	
Composição Auxiliar	88270	SINAPI	IMPERMEABILIZADOR COM ENCARGOS COMPLEMENTARES	Livro SINAPI: Cálculos e Parâmetros	H	0,4299000	28,34	12,18	
Insumo	00000626	SINAPI	MANTA LIQUIDA DE BASE ASFALTICA MODIFICADA COM A ADICAO DE ELASTOMEROS DILUIDOS EM SOLVENTE ORGANICO, APLICACAO A FRIO (MEMBRANA DE EMULSAO ASFALTICA PARA IMPERMEABILIZACAO FLEXIVEL)	Material	KG	1,5000000	21,09	31,63	
				MO sem LS =>	5,07	LS =>	5,78	MO com LS =>	10,85
				Valor do BDI =>	11,16		Valor com BDI =>		57,28

	Código	Banco	Descrição	Tipo	Und	Quant.	Valor Unit	Total	
Composição	105115	SINAPI	INSTALAÇÃO E DESINSTALAÇÃO MECANIZADA DE CONTÊINER OU MÓDULO HABITÁVEL DE USOS DIVERSOS. AF 03/2024	Instalações para Canteiros de Obras	UN	1,0000000	128,11	128,11	
Composição Auxiliar	5928	SINAPI	GUINDAUTO HIDRÁULICO, CAPACIDADE MÁXIMA DE CARGA 6200 KG, MOMENTO MÁXIMO DE CARGA 11,7 TM, ALCANCE MÁXIMO HORIZONTAL 9,70 M, INCLUSIVE CAMINHÃO TOCO PBT 16.000 KG, POTÊNCIA DE 189 CV - CHP DIURNO. AF 06/2014	Custos Horários Produtivo e Improdutivo dos Equipamentos	CHP	0,1708000	285,12	48,69	
Composição Auxiliar	5930	SINAPI	GUINDAUTO HIDRÁULICO, CAPACIDADE MÁXIMA DE CARGA 6200 KG, MOMENTO MÁXIMO DE CARGA 11,7 TM, ALCANCE MÁXIMO HORIZONTAL 9,70 M, INCLUSIVE CAMINHÃO TOCO PBT 16.000 KG, POTÊNCIA DE 189 CV - CHI DIURNO. AF 06/2014	Custos Horários Produtivo e Improdutivo dos Equipamentos	CHI	0,4286000	71,76	30,75	
Composição Auxiliar	88239	SINAPI	AJUDANTE DE CARPINTEIRO COM ENCARGOS COMPLEMENTARES	Livro SINAPI: Cálculos e Parâmetros	H	0,7420000	23,69	17,57	
Composição Auxiliar	88262	SINAPI	CARPINTEIRO DE FORMAS COM ENCARGOS COMPLEMENTARES	Livro SINAPI: Cálculos e Parâmetros	H	1,1140000	27,92	31,10	
				MO sem LS =>	23,63	LS =>	26,90	MO com LS =>	50,53
				Valor do BDI =>	31,00			Valor com BDI =>	159,11

	Código	Banco	Descrição	Tipo	Und	Quant.	Valor Unit	Total
Composição	91960	SINAPI	INTERRUPTOR PARALELO (2 MÓDULOS), 10A/250V, SEM SUPORTE E SEM PLACA - FORNECIMENTO E INSTALAÇÃO. AF 03/2023	Instalações Elétricas - Eletrodutos Embutidos, Cabos, Caixas, Tomadas e	UN	1,0000000	47,67	47,67
Composição Auxiliar	88247	SINAPI	AUXILIAR DE ELETRICISTA COM ENCARGOS COMPLEMENTARES	Livro SINAPI: Cálculos e Parâmetros	H	0,5720000	24,32	13,91



UNIVERSIDADE FEDERAL DE PERNAMBUCO  
SUPERINTENDÊNCIA DE PROJETOS E OBRAS  
DIRETORIA DE PLANOS E PROJETOS

OBRA:	CCS - BLOCO D - REFORMA DO LABORATÓRIO DE ANATOMIA				
LOCAL:	CAMPUS JOAQUIM AMAZONAS				
SINAPI NÃO DESONERADO ABRIL/2025		PRAZO OBRA	BDI		TAXAS (LS)
			SERVIÇOS	MAT. E EQUIP.	
DATA:	09/05/2025 - DATA DE EMISSÃO DO SINAPI DE ABRIL/2025		3 MESES	24,20%	15,27%
AUTORIA:	ANTONIO RINALDO DE OLIVEIRA JUNIOR - ENGENHEIRO CIVIL - CREA 1816491390				
					113,84% (H)

PLANILHA DE COMPOSIÇÃO DE PREÇOS UNITÁRIOS

Composição	88264	SINAPI	ELETRICISTA COM ENCARGOS COMPLEMENTARES	Livro SINAPI: Cálculos e Parâmetros	H	0,5720000	28,71	16,42
Auxiliar				Material	UN	2,0000000	8,67	17,34
Insumo	00038113	SINAPI	INTERRUPTOR PARALELO 10A, 250V (APENAS MODULO)	MO sem LS =>	10,46	LS =>	11,90	22,36
				Valor do BDI =>	11,53	Valor com BDI =>		59,20

	Código	Banco	Descrição	Tipo	Und	Quant.	Valor Unit	Total
Composição	91952	SINAPI	INTERRUPTOR SIMPLES (1 MÓDULO), 10A/250V, SEM SUPORTE E SEM PLACA - FORNECIMENTO E INSTALAÇÃO. AF 03/2023	Instalações Elétricas - Eletrodutos Embutidos, Cabos, Caixas, Tomadas e	UN	1,0000000	18,95	18,95
Composição	88247	SINAPI	AUXILIAR DE ELETRICISTA COM ENCARGOS COMPLEMENTARES	Livro SINAPI: Cálculos e Parâmetros	H	0,2320000	24,32	5,64
Composição	88264	SINAPI	ELETRICISTA COM ENCARGOS COMPLEMENTARES	Livro SINAPI: Cálculos e Parâmetros	H	0,2320000	28,71	6,66
Auxiliar				Material	UN	1,0000000	6,65	6,65
Insumo	00038112	SINAPI	INTERRUPTOR SIMPLES 10A, 250V (APENAS MODULO)	MO sem LS =>	4,24	LS =>	4,82	9,06
				Valor do BDI =>	4,58	Valor com BDI =>		23,53

	Código	Banco	Descrição	Tipo	Und	Quant.	Valor Unit	Total
Composição	91958	SINAPI	INTERRUPTOR SIMPLES (2 MÓDULOS), 10A/250V, SEM SUPORTE E SEM PLACA - FORNECIMENTO E INSTALAÇÃO. AF 03/2023	Instalações Elétricas - Eletrodutos Embutidos, Cabos, Caixas, Tomadas e	UN	1,0000000	34,61	34,61
Composição	88247	SINAPI	AUXILIAR DE ELETRICISTA COM ENCARGOS COMPLEMENTARES	Livro SINAPI: Cálculos e Parâmetros	H	0,4020000	24,32	9,77
Composição	88264	SINAPI	ELETRICISTA COM ENCARGOS COMPLEMENTARES	Livro SINAPI: Cálculos e Parâmetros	H	0,4020000	28,71	11,54
Auxiliar				Material	UN	2,0000000	6,65	13,30
Insumo	00038112	SINAPI	INTERRUPTOR SIMPLES 10A, 250V (APENAS MODULO)	MO sem LS =>	7,35	LS =>	8,36	15,71
				Valor do BDI =>	8,37	Valor com BDI =>		42,98

	Código	Banco	Descrição	Tipo	Und	Quant.	Valor Unit	Total
Composição	UFPE 12.785	Próprio	JANELA DE ALUMÍNIO DE CORRER COM 4 FOLHAS PARA VIDROS (VIDROS INCLUSOS), SEM BANDEIRA, BATENTE/ REQUADRO 6 A 14 CM, ACABAMENTO COM ACETATO OU BRILHANTE, FIXAÇÃO COM PARAFUSO, SEM GUARNIÇÃO/ ALIZAR, DIMENSÕES 150X120 CM, VEDAÇÃO COM SILICONE, EXCLUSIVE CONTRAMARCO - FORNECIMENTO E INSTALAÇÃO. AF 11/2024 (ORIGEM SINAPI 105809)	Esquadrias - Janelas	m²	1,0000000	263,20	263,20
Composição	88316	SINAPI	SERVENTE COM ENCARGOS COMPLEMENTARES	Livro SINAPI: Cálculos e Parâmetros	H	0,1271531	22,95	2,91
Auxiliar				Material	UN	0,6011000	23,70	14,24
Composição	88309	SINAPI	PEDREIRO COM ENCARGOS COMPLEMENTARES	Livro SINAPI: Cálculos e Parâmetros	H	0,2543061	28,34	7,20
Auxiliar				Material	UN	7,3000000	0,37	2,70
Insumo	00039961	SINAPI	SILICONE ACETICO USO GERAL INCOLOR 280 G	Material	UN	0,5000000	472,30	236,15
Insumo	00011950	SINAPI	BUCHA DE NYLON SEM ABA S6, COM PARAFUSO DE 4,20 X 40 MM EM ACO ZINCADO COM ROSCA SOBERBA, CABECA CHATA E FENDA PHILLIPS	Material	UN			
Insumo	00034369	SINAPI	JANELA DE CORRER, EM ALUMINIO PERFIL 25, 100 X 200 CM (A X L), 4 FLS, SEM BANDEIRA, ACABAMENTO BRANCO OU BRILHANTE, BATENTE DE 6 A 7 CM, COM VIDRO 4 MM, SEM GUARNICAO/ALIZAR	Material	UN			
				MO sem LS =>	3,50	LS =>	3,98	7,48
				Valor do BDI =>	63,69	Valor com BDI =>		326,89

	Código	Banco	Descrição	Tipo	Und	Quant.	Valor Unit	Total
Composição	94569	SINAPI	JANELA DE ALUMÍNIO TIPO MAXIM-AR, BATENTE/ REQUADRO 3 A 14 CM, VIDRO INCLUSO, FIXAÇÃO COM PARAFUSO, SEM GUARNIÇÃO/ ALIZAR, DIMENSÕES 60X80 (A X L) CM, SEM ACABAMENTO, VEDAÇÃO COM SILICONE, EXCLUSIVE CONTRAMARCO - FORNECIMENTO E INSTALAÇÃO. AF 11/2024	Esquadrias - Janelas	m²	1,0000000	477,48	477,48
Composição	88309	SINAPI	PEDREIRO COM ENCARGOS COMPLEMENTARES	Livro SINAPI: Cálculos e Parâmetros	H	1,0104139	28,34	28,63
Auxiliar				Material	UN	24,4000000	0,25	6,10
Composição	88316	SINAPI	SERVENTE COM ENCARGOS COMPLEMENTARES	Livro SINAPI: Cálculos e Parâmetros	H	0,5052069	22,95	11,59
Auxiliar				Material	UN	2,0833000	193,67	403,47
Insumo	00004377	SINAPI	PARAFUSO DE ACO ZINCADO COM ROSCA SOBERBA, CABECA CHATA E FENDA SIMPLES, DIAMETRO 4,2 MM, COMPRIMENTO * 32 * MM	Material	UN	1,1687500	23,70	27,69
Insumo	00034381	SINAPI	JANELA MAXIM-AR, EM ALUMINIO PERFIL 25, 60 X 80 CM (A X L), ACABAMENTO BRANCO OU BRILHANTE, BATENTE DE 4 A 5 CM, COM VIDRO 4 MM, SEM GUARNICAO/ALIZAR	Material	UN			
Insumo	00039961	SINAPI	SILICONE ACETICO USO GERAL INCOLOR 280 G	Material	UN			
				MO sem LS =>	13,92	LS =>	15,84	29,76
				Valor do BDI =>	115,55	Valor com BDI =>		593,03

	Código	Banco	Descrição	Tipo	Und	Quant.	Valor Unit	Total
Composição	94672	SINAPI	JOELHO 90 GRAUS COM BUCHA DE LATÃO, PVC, SOLDÁVEL, DN 25 MM X 3/4", INSTALADO EM RESERVAÇÃO PREDIAL DE ÁGUA - FORNECIMENTO E INSTALAÇÃO. AF 04/2024	Instalações Hidráulicas - Reservação e Bombas de Recalque	UN	1,0000000	5,89	5,89
Composição	88248	SINAPI	AUXILIAR DE ENCANADOR OU BOMBEIRO HIDRÁULICO COM ENCARGOS COMPLEMENTARES	Livro SINAPI: Cálculos e Parâmetros	H	0,0576000	23,32	1,34
Composição	88267	SINAPI	ENCANADOR OU BOMBEIRO HIDRÁULICO COM ENCARGOS COMPLEMENTARES	Livro SINAPI: Cálculos e Parâmetros	H	0,0576000	27,62	1,59
Auxiliar				Material	UN	0,0035000	65,40	0,22
Insumo	00000122	SINAPI	ADESIVO PLASTICO PARA PVC, FRASCO COM *850* GR	Material	UN	0,0053000	12,72	0,06
Insumo	00003148	SINAPI	FITA VEDA ROSCA, EM PTFE, ROLO DE 18 MM X 50 M (L X C)	Material	UN	1,0000000	2,39	2,39
Insumo	00003522	SINAPI	JOELHO PVC, SOLDÁVEL COM ROSCA, 90 GRAUS, 25 MM X 3/4", COR MARROM, PARA AGUA FRIA PREDIAL	Material	UN			
Insumo	00020083	SINAPI	SOLUCAO PREPARADORA / LIMPADORA PARA PVC, FRASCO COM 1000 CM3	Material	UN	0,0040000	74,09	0,29
				MO sem LS =>	1,03	LS =>	1,17	2,20
				Valor do BDI =>	1,42	Valor com BDI =>		7,31



UNIVERSIDADE FEDERAL DE PERNAMBUCO  
SUPERINTENDÊNCIA DE PROJETOS E OBRAS  
DIRETORIA DE PLANOS E PROJETOS

OBRA:	CCS - BLOCO D - REFORMA DO LABORATÓRIO DE ANATOMIA						
LOCAL:	CAMPUS JOAQUIM AMAZONAS						
SINAPI NÃO DESONERADO ABRIL/2025			PRAZO OBRA	BDI		TAXAS (LS)	
				SERVIÇOS	MAT. E EQUIP.		
DATA:	09/05/2025 - DATA DE EMISSAO DO SINAPI DE ABRIL/2025			3 MESES	24,20%		15,27%
AUTORIA:	ANTONIO RINALDO DE OLIVEIRA JUNIOR - ENGENHEIRO CIVIL - CREA 1816491390						113,84% (H)

PLANILHA DE COMPOSIÇÃO DE PREÇOS UNITÁRIOS

	Código	Banco	Descrição	Tipo	Und	Quant.	Valor Unit	Total
Composição	94676	SINAPI	JOELHO 90 GRAUS, PVC, SOLDÁVEL, DN 40 MM INSTALADO EM RESERVAÇÃO PREDIAL DE ÁGUA - FORNECIMENTO E INSTALAÇÃO. AF 04/2024	Instalações Hidráulicas - Reservaço e Bombas de Recalque	UN	1,0000000	12,74	12,74
Composição Auxiliar	88248	SINAPI	AUXILIAR DE ENCANADOR OU BOMBEIRO HIDRÁULICO COM ENCARGOS COMPLEMENTARES	Livro SINAPI: Cálculos e Parâmetros	H	0,1005000	23,32	2,34
Composição Auxiliar	88267	SINAPI	ENCANADOR OU BOMBEIRO HIDRÁULICO COM ENCARGOS COMPLEMENTARES	Livro SINAPI: Cálculos e Parâmetros	H	0,1005000	27,62	2,77
Insumo	00000122	SINAPI	ADESIVO PLASTICO PARA PVC, FRASCO COM *850* GR	Material	UN	0,0118000	65,40	0,77
Insumo	00003535	SINAPI	JOELHO PVC, SOLDÁVEL, 90 GRAUS, 40 MM, COR MARROM, PARA AGUA FRIA PREDIAL	Material	UN	1,0000000	5,81	5,81
Insumo	00020083	SINAPI	SOLUCAO PREPARADORA / LIMPADORA PARA PVC, FRASCO COM 1000 CM3	Material	UN	0,0140000	74,09	1,03
Insumo	00038383	SINAPI	LIXA D'AGUA EM FOLHA, COR PRETA, GRAO 100	Material	UN	0,0112000	2,26	0,02
				MO sem LS =>	1,80	LS =>	2,05	MO com LS =>
				Valor do BDI =>	3,08			Valor com BDI =>
								15,82

	Código	Banco	Descrição	Tipo	Und	Quant.	Valor Unit	Total
Composição	90849	SINAPI	KIT DE PORTA DE MADEIRA PARA PINTURA, SEMI-OCA (LEVE OU MÉDIA), PADRÃO MÉDIO, 80X210CM, ESPESSURA DE 3,5CM, ITENS INCLUSOS: DOBRADIÇAS, MONTAGEM E INSTALAÇÃO DO BATENTE, SEM FECHADURA - FORNECIMENTO E INSTALAÇÃO. AF 12/2019	Esquadrias - Portas	UN	1,0000000	839,31	839,31
Composição Auxiliar	100659	SINAPI	ALIZAR DE 5X1,5CM PARA PORTA FIXADO COM PREGOS, PADRÃO MÉDIO - FORNECIMENTO E INSTALAÇÃO. AF 12/2019	Esquadrias - Portas	M	10,0000000	11,16	111,60
Composição Auxiliar	90806	SINAPI	BATENTE PARA PORTA DE MADEIRA, FIXAÇÃO COM ARGAMASSA, PADRÃO MÉDIO - FORNECIMENTO E INSTALAÇÃO. AF 12/2019	Esquadrias - Portas	UN	1,0000000	401,67	401,67
Composição Auxiliar	90822	SINAPI	PORTA DE MADEIRA PARA PINTURA, SEMI-OCA (LEVE OU MÉDIA), 80X210CM, ESPESSURA DE 3,5CM, INCLUSO DOBRADIÇAS - FORNECIMENTO E INSTALAÇÃO. AF 12/2019	Esquadrias - Portas	UN	1,0000000	326,04	326,04
				MO sem LS =>	93,10	LS =>	105,98	MO com LS =>
				Valor do BDI =>	203,11			Valor com BDI =>
								1.042,42

	Código	Banco	Descrição	Tipo	Und	Quant.	Valor Unit	Total
Composição	90850	SINAPI	KIT DE PORTA DE MADEIRA PARA PINTURA, SEMI-OCA (LEVE OU MÉDIA), PADRÃO MÉDIO, 90X210CM, ESPESSURA DE 3,5CM, ITENS INCLUSOS: DOBRADIÇAS, MONTAGEM E INSTALAÇÃO DO BATENTE, SEM FECHADURA - FORNECIMENTO E INSTALAÇÃO. AF 12/2019	Esquadrias - Portas	UN	1,0000000	899,69	899,69
Composição Auxiliar	100659	SINAPI	ALIZAR DE 5X1,5CM PARA PORTA FIXADO COM PREGOS, PADRÃO MÉDIO - FORNECIMENTO E INSTALAÇÃO. AF 12/2019	Esquadrias - Portas	M	10,2000000	11,16	113,83
Composição Auxiliar	90806	SINAPI	BATENTE PARA PORTA DE MADEIRA, FIXAÇÃO COM ARGAMASSA, PADRÃO MÉDIO - FORNECIMENTO E INSTALAÇÃO. AF 12/2019	Esquadrias - Portas	UN	1,0000000	401,67	401,67
Composição Auxiliar	90823	SINAPI	PORTA DE MADEIRA PARA PINTURA, SEMI-OCA (LEVE OU MÉDIA), 90X210CM, ESPESSURA DE 3,5CM, INCLUSO DOBRADIÇAS - FORNECIMENTO E INSTALAÇÃO. AF 12/2019	Esquadrias - Portas	UN	1,0000000	384,19	384,19
				MO sem LS =>	95,02	LS =>	108,17	MO com LS =>
				Valor do BDI =>	217,72			Valor com BDI =>
								1.117,41

	Código	Banco	Descrição	Tipo	Und	Quant.	Valor Unit	Total
Composição	95241	SINAPI	LASTRO DE CONCRETO MAGRO, APLICADO EM PISOS, LAJES SOBRE SOLO OU RADIERS, ESPESSURA DE 5 CM. AF 01/2024	Lastro	m²	1,0000000	37,36	37,36
Composição Auxiliar	88309	SINAPI	PEDREIRO COM ENCARGOS COMPLEMENTARES	Livro SINAPI: Cálculos e Parâmetros	H	0,2541500	28,34	7,20
Composição Auxiliar	88316	SINAPI	SERVENTE COM ENCARGOS COMPLEMENTARES	Livro SINAPI: Cálculos e Parâmetros	H	0,0919000	22,95	2,10
Composição Auxiliar	94968	SINAPI	CONCRETO MAGRO PARA LASTRO, TRAÇO 1:4,5:4,5 (EM MASSA SECA DE CIMENTO/ AREIA MÉDIA/ BRITA 1) - PREPARO MECÂNICO COM BETONEIRA 600 L. AF 05/2021	Produção de Concreto	m³	0,0690000	406,77	28,06
				MO sem LS =>	5,00	LS =>	5,70	MO com LS =>
				Valor do BDI =>	9,04			Valor com BDI =>
								46,40

	Código	Banco	Descrição	Tipo	Und	Quant.	Valor Unit	Total
Composição	UFPE 11.287	Próprio	LAVATÓRIO LOUÇA BRANCA SUSPENSO REF. L15.17 LINHA IZY FABRICANTE DECA OU EQUIVALENTE TÉCNICO - FORNECIMENTO E INSTALAÇÃO (REF. SINAPI 86904)	INHI - INSTALAÇÕES HIDROS SANITÁRIAS	UN	1,0000000	263,40	263,40
Composição Auxiliar	88267	SINAPI	ENCANADOR OU BOMBEIRO HIDRÁULICO COM ENCARGOS COMPLEMENTARES	Livro SINAPI: Cálculos e Parâmetros	H	0,3870000	27,62	10,68
Composição Auxiliar	88316	SINAPI	SERVENTE COM ENCARGOS COMPLEMENTARES	Livro SINAPI: Cálculos e Parâmetros	H	0,1886000	22,95	4,32
Insumo	00004351	SINAPI	PARAFUSO NIQUELADO 3 1/2" COM ACABAMENTO CROMADO PARA FIXAR PEÇA SANITARIA, INCLUI PORCA CEGA, ARRUELA E BUCHA DE NYLON TAMANHO S-8	Material	UN	2,0000000	22,95	45,90
Insumo	00037329	SINAPI	REJUNTE EPOXI, QUALQUER COR	Material	KG	0,0304000	123,67	3,75
Insumo	14464	ORSE	Lavatório louça suspenso 39,5 x 29,5 cm , linha Izy, ref. L.15.17, DECA ou similar	Material	un	1,0000000	198,75	198,75
				MO sem LS =>	5,27	LS =>	6,01	MO com LS =>
				Valor do BDI =>	63,74			Valor com BDI =>
								327,14

	Código	Banco	Descrição	Tipo	Und	Quant.	Valor Unit	Total
Composição	102193	SINAPI	LIXAMENTO DE MADEIRA PARA APLICAÇÃO DE FUNDO OU PINTURA. AF 01/2021	Pintura em Madeira	m²	1,0000000	1,97	1,97
Composição Auxiliar	88310	SINAPI	PINTOR COM ENCARGOS COMPLEMENTARES	Livro SINAPI: Cálculos e Parâmetros	H	0,0541000	30,01	1,62





UNIVERSIDADE FEDERAL DE PERNAMBUCO  
SUPERINTENDÊNCIA DE PROJETOS E OBRAS  
DIRETORIA DE PLANOS E PROJETOS

OBRA:	CCS - BLOCO D - REFORMA DO LABORATÓRIO DE ANATOMIA			
LOCAL:	CAMPUS JOAQUIM AMAZONAS			
SINAPI NÃO DESONERADO ABRIL/2025		PRAZO OBRA	BDI	TAXAS (LS)
		3 MESES	SERVIÇOS 24,20% MAT. E EQUIP. 15,27%	113,84% (H)
DATA:	09/05/2025 - DATA DE EMISSÃO DO SINAPI DE ABRIL/2025			
AUTORIA:	ANTONIO RINALDO DE OLIVEIRA JUNIOR - ENGENHEIRO CIVIL - CREA 1816491390			

PLANILHA DE COMPOSIÇÃO DE PREÇOS UNITÁRIOS

Insumo	00003767	SINAPI	LIXA EM FOLHA PARA PAREDE OU MADEIRA, NUMERO 120, COR VERMELHA	Material	UN	0,4000000	0,88	0,35
				MO sem LS =>	0,54	LS =>	0,61	MO com LS => 1,15
				Valor do BDI =>	0,47			Valor com BDI => 2,44

	Código	Banco	Descrição	Tipo	Und	Quant.	Valor Unit	Total
Composição	91885	SINAPI	LUVA PARA ELETRODUTO, PVC, ROSCÁVEL, DN 32 MM (1"), PARA CIRCUITOS TERMINAIS, INSTALADA EM PAREDE - FORNECIMENTO E INSTALAÇÃO. AF 03/2023	Instalações Elétricas - Eletrodutos Embutidos, Cabos, Caixas, Tomadas e	UN	1,0000000	14,05	14,05
Composição Auxiliar	88247	SINAPI	AUXILIAR DE ELETRICISTA COM ENCARGOS COMPLEMENTARES	Livro SINAPI: Cálculos e Parâmetros	H	0,2190000	24,32	5,32
Composição Auxiliar	88264	SINAPI	ELETRICISTA COM ENCARGOS COMPLEMENTARES	Livro SINAPI: Cálculos e Parâmetros	H	0,2190000	28,71	6,28
Insumo	00001892	SINAPI	LUVA EM PVC RIGIDO ROSCAVEL, DE 1", PARA ELETRODUTO	Material	UN	1,0000000	2,45	2,45
				MO sem LS =>	4,00	LS =>	4,56	MO com LS => 8,56
				Valor do BDI =>	3,40			Valor com BDI => 17,45

	Código	Banco	Descrição	Tipo	Und	Quant.	Valor Unit	Total
Composição	104058	SINAPI	LUVA, PVC, ROSCÁVEL, 1/2", PARA LIGAÇÃO PREDIAL DE ÁGUA. AF 06/2022	Ligações Prediais de Água e Esgoto	UN	1,0000000	6,53	6,53
Composição Auxiliar	88264	SINAPI	ELETRICISTA COM ENCARGOS COMPLEMENTARES	Livro SINAPI: Cálculos e Parâmetros	H	0,1395000	28,71	4,00
Composição Auxiliar	88316	SINAPI	SERVENTE COM ENCARGOS COMPLEMENTARES	Livro SINAPI: Cálculos e Parâmetros	H	0,0446000	22,95	1,02
Insumo	00003883	SINAPI	LUVA PVC, ROSCAVEL, 1/2", AGUA FRIA PREDIAL	Material	UN	1,0000000	1,51	1,51
				MO sem LS =>	1,75	LS =>	1,99	MO com LS => 3,74
				Valor do BDI =>	1,58			Valor com BDI => 8,11

	Código	Banco	Descrição	Tipo	Und	Quant.	Valor Unit	Total
Composição	88274	SINAPI	MARMORISTA/GRANITEIRO COM ENCARGOS COMPLEMENTARES	Livro SINAPI: Cálculos e Parâmetros	H	1,0000000	28,20	28,20
Composição Auxiliar	95341	SINAPI	CURSO DE CAPACITAÇÃO PARA MARMORISTA/GRANITEIRO (ENCARGOS COMPLEMENTARES) - HORISTA	Livro SINAPI: Cálculos e Parâmetros	H	1,0000000	0,30	0,30
Insumo	00004755	SINAPI	MARMORISTA / GRANITEIRO (HORISTA)	Mão de Obra	H	1,0000000	20,97	20,97
Insumo	00037370	SINAPI	ALIMENTACAO - HORISTA (COLETADO CAIXA - ENCARGOS COMPLEMENTARES)	Material	H	1,0000000	2,79	2,79
Insumo	00037371	SINAPI	TRANSPORTE - HORISTA (COLETADO CAIXA - ENCARGOS COMPLEMENTARES)	Material	H	1,0000000	0,54	0,54
Insumo	00037372	SINAPI	EXAMES - HORISTA (COLETADO CAIXA - ENCARGOS COMPLEMENTARES)	Material	H	1,0000000	1,43	1,43
Insumo	00037373	SINAPI	SEGURO - HORISTA (COLETADO CAIXA - ENCARGOS COMPLEMENTARES)	Material	H	1,0000000	0,08	0,08
Insumo	00043465	SINAPI	FERRAMENTAS - FAMILIA PEDREIRO - HORISTA (ENCARGOS COMPLEMENTARES - COLETADO CAIXA)	Material	H	1,0000000	0,78	0,78
Insumo	00043489	SINAPI	EPI - FAMILIA PEDREIRO - HORISTA (ENCARGOS COMPLEMENTARES - COLETADO CAIXA)	Material	H	1,0000000	1,31	1,31
				MO sem LS =>	9,95	LS =>	11,32	MO com LS => 21,27
				Valor do BDI =>	6,82			Valor com BDI => 35,02

	Código	Banco	Descrição	Tipo	Und	Quant.	Valor Unit	Total
Composição	5952	SINAPI	MARTELETE OU ROMPEDOR PNEUMÁTICO MANUAL, 28 KG, COM SILENCIADOR - CHI DIURNO. AF 07/2016	Custos Horários Produtivo e Improdutivo dos Equipamentos	CHI	1,0000000	23,42	23,42
Composição Auxiliar	88298	SINAPI	OPERADOR DE MARTELETE OU MARTELETEIRO COM ENCARGOS COMPLEMENTARES	Livro SINAPI: Cálculos e Parâmetros	H	1,0000000	21,49	21,49
Composição Auxiliar	95114	SINAPI	MARTELETE OU ROMPEDOR PNEUMÁTICO MANUAL, 28 KG, COM SILENCIADOR - DEPRECIACÃO. AF 07/2016	Depreciação, Juros, Impostos e Seguros, Manutenção e	H	1,0000000	1,57	1,57
Composição Auxiliar	95115	SINAPI	MARTELETE OU ROMPEDOR PNEUMÁTICO MANUAL, 28 KG, COM SILENCIADOR - JUROS. AF 07/2016	Depreciação, Juros, Impostos e Seguros, Manutenção e	H	1,0000000	0,36	0,36
				MO sem LS =>	7,37	LS =>	8,38	MO com LS => 15,75
				Valor do BDI =>	5,66			Valor com BDI => 29,08

	Código	Banco	Descrição	Tipo	Und	Quant.	Valor Unit	Total
Composição	5795	SINAPI	MARTELETE OU ROMPEDOR PNEUMÁTICO MANUAL, 28 KG, COM SILENCIADOR - CHP DIURNO. AF 07/2016	Custos Horários Produtivo e Improdutivo dos Equipamentos	CHP	1,0000000	25,39	25,39
Composição Auxiliar	53863	SINAPI	MARTELETE OU ROMPEDOR PNEUMÁTICO MANUAL, 28 KG, COM SILENCIADOR - MANUTENÇÃO. AF 07/2016	Depreciação, Juros, Impostos e Seguros, Manutenção e	H	1,0000000	1,97	1,97
Composição Auxiliar	88298	SINAPI	OPERADOR DE MARTELETE OU MARTELETEIRO COM ENCARGOS COMPLEMENTARES	Livro SINAPI: Cálculos e Parâmetros	H	1,0000000	21,49	21,49
Composição Auxiliar	95114	SINAPI	MARTELETE OU ROMPEDOR PNEUMÁTICO MANUAL, 28 KG, COM SILENCIADOR - DEPRECIACÃO. AF 07/2016	Depreciação, Juros, Impostos e Seguros, Manutenção e	H	1,0000000	1,57	1,57
Composição Auxiliar	95115	SINAPI	MARTELETE OU ROMPEDOR PNEUMÁTICO MANUAL, 28 KG, COM SILENCIADOR - JUROS. AF 07/2016	Depreciação, Juros, Impostos e Seguros, Manutenção e	H	1,0000000	0,36	0,36
				MO sem LS =>	7,37	LS =>	8,38	MO com LS => 15,75
				Valor do BDI =>	6,14			Valor com BDI => 31,53

	Código	Banco	Descrição	Tipo	Und	Quant.	Valor Unit	Total
Composição	95114	SINAPI	MARTELETE OU ROMPEDOR PNEUMÁTICO MANUAL, 28 KG, COM SILENCIADOR - DEPRECIACÃO. AF 07/2016	Depreciação, Juros, Impostos e Seguros, Manutenção e	H	1,0000000	1,57	1,57
Insumo	00041898	SINAPI	MARTELO DEMOLIDOR PNEUMATICO MANUAL, PESO DE 28 KG, COM SILENCIADOR	Equipamento para Aquisição Permanente	UN	0,0000640	24.642,12	1,57
				MO sem LS =>	0,00	LS =>	0,00	MO com LS => 0,00
				Valor do BDI =>	0,37			Valor com BDI => 1,94

	Código	Banco	Descrição	Tipo	Und	Quant.	Valor Unit	Total
Composição	95115	SINAPI	MARTELETE OU ROMPEDOR PNEUMÁTICO MANUAL, 28 KG, COM SILENCIADOR - JUROS. AF 07/2016	Depreciação, Juros, Impostos e Seguros, Manutenção e	H	1,0000000	0,36	0,36
Insumo	00041898	SINAPI	MARTELO DEMOLIDOR PNEUMATICO MANUAL, PESO DE 28 KG, COM SILENCIADOR	Equipamento para Aquisição Permanente	UN	0,0000148	24.642,12	0,36



UNIVERSIDADE FEDERAL DE PERNAMBUCO  
SUPERINTENDÊNCIA DE PROJETOS E OBRAS  
DIRETORIA DE PLANOS E PROJETOS

OBRA:	CCS - BLOCO D - REFORMA DO LABORATÓRIO DE ANATOMIA				
LOCAL:	CAMPUS JOAQUIM AMAZONAS				
SINAPI NÃO DESONERADO ABRIL/2025		PRAZO OBRA	BDI		TAXAS (LS)
			SERVIÇOS	MAT. E EQUIP.	
DATA:	09/05/2025 - DATA DE EMISSAO DO SINAPI DE ABRIL/2025		3 MESES	24,20%	15,27%
AUTORIA:	ANTONIO RINALDO DE OLIVEIRA JUNIOR - ENGENHEIRO CIVIL - CREA 1816491390				

PLANILHA DE COMPOSIÇÃO DE PREÇOS UNITÁRIOS

		MO sem LS =>	0,00	LS =>	0,00	MO com LS =>	0,00
		Valor do BDI =>	0,08			Valor com BDI =>	0,44
Composição	Código Banco	Descrição	Tipo	Und	Quant.	Valor Unit	Total
	53863 SINAPI	MARTELETE OU ROMPEDOR PNEUMÁTICO MANUAL, 28 KG, COM SILENCIADOR - MANUTENÇÃO. AF 07/2016	Depreciação, Juros, Impostos e Seguros, Manutenção e	H	1,0000000	1,97	1,97
Insumo	00041898 SINAPI	MARTELO DEMOLIDOR PNEUMATICO MANUAL, PESO DE 28 KG, COM SILENCIADOR	Equipamento para Aquisição Permanente	UN	0,0000800	24.642,12	1,97
		MO sem LS =>	0,00	LS =>	0,00	MO com LS =>	0,00
		Valor do BDI =>	0,47			Valor com BDI =>	2,44

Composição	Código Banco	Descrição	Tipo	Und	Quant.	Valor Unit	Total
	102274 SINAPI	MARTELO DEMOLIDOR ELÉTRICO, COM POTÊNCIA DE 2.000 W, 1.000 IMPACTOS POR MINUTO, PESO DE 30 KG - CHI DIURNO. AF 01/2021	Custos Horários Produtivo e Improdutivo dos Equipamentos	CHI	1,0000000	22,33	22,33
Composição Auxiliar	102270 SINAPI	MARTELO DEMOLIDOR ELÉTRICO, COM POTÊNCIA DE 2.000 W, 1.000 IMPACTOS POR MINUTO, PESO DE 30 KG - DEPRECIACÃO. AF 01/2021	Depreciação, Juros, Impostos e Seguros, Manutenção e Materiais na Operação dos	H	1,0000000	0,69	0,69
Composição Auxiliar	102271 SINAPI	MARTELO DEMOLIDOR ELÉTRICO, COM POTÊNCIA DE 2.000 W, 1.000 IMPACTOS POR MINUTO, PESO DE 30 KG - JUROS. AF 01/2021	Depreciação, Juros, Impostos e Seguros, Manutenção e Materiais na Operação dos	H	1,0000000	0,15	0,15
Composição Auxiliar	88298 SINAPI	OPERADOR DE MARTELETE OU MARTELETEIRO COM ENCARGOS COMPLEMENTARES	Livro SINAPI: Cálculos e Parâmetros	H	1,0000000	21,49	21,49
		MO sem LS =>	7,37	LS =>	8,38	MO com LS =>	15,75
		Valor do BDI =>	5,40			Valor com BDI =>	27,73

Composição	Código Banco	Descrição	Tipo	Und	Quant.	Valor Unit	Total
	102275 SINAPI	MARTELO DEMOLIDOR ELÉTRICO, COM POTÊNCIA DE 2.000 W, 1.000 IMPACTOS POR MINUTO, PESO DE 30 KG - CHP DIURNO. AF 01/2021	Custos Horários Produtivo e Improdutivo dos Equipamentos	CHP	1,0000000	24,80	24,80
Composição Auxiliar	102270 SINAPI	MARTELO DEMOLIDOR ELÉTRICO, COM POTÊNCIA DE 2.000 W, 1.000 IMPACTOS POR MINUTO, PESO DE 30 KG - DEPRECIACÃO. AF 01/2021	Depreciação, Juros, Impostos e Seguros, Manutenção e Materiais na Operação dos	H	1,0000000	0,69	0,69
Composição Auxiliar	102271 SINAPI	MARTELO DEMOLIDOR ELÉTRICO, COM POTÊNCIA DE 2.000 W, 1.000 IMPACTOS POR MINUTO, PESO DE 30 KG - JUROS. AF 01/2021	Depreciação, Juros, Impostos e Seguros, Manutenção e Materiais na Operação dos	H	1,0000000	0,15	0,15
Composição Auxiliar	102272 SINAPI	MARTELO DEMOLIDOR ELÉTRICO, COM POTÊNCIA DE 2.000 W, 1.000 IMPACTOS POR MINUTO, PESO DE 30 KG - MANUTENÇÃO. AF 01/2021	Depreciação, Juros, Impostos e Seguros, Manutenção e Materiais na Operação dos	H	1,0000000	0,86	0,86
Composição Auxiliar	102273 SINAPI	MARTELO DEMOLIDOR ELÉTRICO, COM POTÊNCIA DE 2.000 W, 1.000 IMPACTOS POR MINUTO, PESO DE 30 KG - MATERIAIS NA OPERAÇÃO. AF 01/2021	Depreciação, Juros, Impostos e Seguros, Manutenção e Materiais na Operação dos	H	1,0000000	1,61	1,61
Composição Auxiliar	88298 SINAPI	OPERADOR DE MARTELETE OU MARTELETEIRO COM ENCARGOS COMPLEMENTARES	Livro SINAPI: Cálculos e Parâmetros	H	1,0000000	21,49	21,49
		MO sem LS =>	7,37	LS =>	8,38	MO com LS =>	15,75
		Valor do BDI =>	6,00			Valor com BDI =>	30,80

Composição	Código Banco	Descrição	Tipo	Und	Quant.	Valor Unit	Total
	102270 SINAPI	MARTELO DEMOLIDOR ELÉTRICO, COM POTÊNCIA DE 2.000 W, 1.000 IMPACTOS POR MINUTO, PESO DE 30 KG - DEPRECIACÃO. AF 01/2021	Depreciação, Juros, Impostos e Seguros, Manutenção e Materiais na Operação dos	H	1,0000000	0,69	0,69
Insumo	00040703 SINAPI	MARTELO DEMOLIDOR ELETTRICO, COM POTENCIA DE 2.000 W, FREQUENCIA DE 1.000 IMPACTOS POR MINUTO, FORCA DE IMPACTO ENTRE 60 E 65 J, PESO DE 30 KG	Equipamento para Aquisição Permanente	UN	0,0000640	10.808,50	0,69
		MO sem LS =>	0,00	LS =>	0,00	MO com LS =>	0,00
		Valor do BDI =>	0,16			Valor com BDI =>	0,85

Composição	Código Banco	Descrição	Tipo	Und	Quant.	Valor Unit	Total
	102271 SINAPI	MARTELO DEMOLIDOR ELÉTRICO, COM POTÊNCIA DE 2.000 W, 1.000 IMPACTOS POR MINUTO, PESO DE 30 KG - JUROS. AF 01/2021	Depreciação, Juros, Impostos e Seguros, Manutenção e Materiais na Operação dos	H	1,0000000	0,15	0,15
Insumo	00040703 SINAPI	MARTELO DEMOLIDOR ELETTRICO, COM POTENCIA DE 2.000 W, FREQUENCIA DE 1.000 IMPACTOS POR MINUTO, FORCA DE IMPACTO ENTRE 60 E 65 J, PESO DE 30 KG	Equipamento para Aquisição Permanente	UN	0,0000148	10.808,50	0,15
		MO sem LS =>	0,00	LS =>	0,00	MO com LS =>	0,00
		Valor do BDI =>	0,03			Valor com BDI =>	0,18

Composição	Código Banco	Descrição	Tipo	Und	Quant.	Valor Unit	Total
	102272 SINAPI	MARTELO DEMOLIDOR ELÉTRICO, COM POTÊNCIA DE 2.000 W, 1.000 IMPACTOS POR MINUTO, PESO DE 30 KG - MANUTENÇÃO. AF 01/2021	Depreciação, Juros, Impostos e Seguros, Manutenção e Materiais na Operação dos	H	1,0000000	0,86	0,86
Insumo	00040703 SINAPI	MARTELO DEMOLIDOR ELETTRICO, COM POTENCIA DE 2.000 W, FREQUENCIA DE 1.000 IMPACTOS POR MINUTO, FORCA DE IMPACTO ENTRE 60 E 65 J, PESO DE 30 KG	Equipamento para Aquisição Permanente	UN	0,0000800	10.808,50	0,86
		MO sem LS =>	0,00	LS =>	0,00	MO com LS =>	0,00
		Valor do BDI =>	0,20			Valor com BDI =>	1,06

Composição	Código Banco	Descrição	Tipo	Und	Quant.	Valor Unit	Total
	102273 SINAPI	MARTELO DEMOLIDOR ELÉTRICO, COM POTÊNCIA DE 2.000 W, 1.000 IMPACTOS POR MINUTO, PESO DE 30 KG - MATERIAIS NA OPERAÇÃO. AF 01/2021	Depreciação, Juros, Impostos e Seguros, Manutenção e Materiais na Operação dos	H	1,0000000	1,61	1,61
Insumo	00002705 SINAPI	ENERGIA ELETRICA ATE 2000 KWH INDUSTRIAL, SEM DEMANDA	Franquia	KWH	1,7000000	0,95	1,61
		MO sem LS =>	0,00	LS =>	0,00	MO com LS =>	0,00
		Valor do BDI =>	0,38			Valor com BDI =>	1,99

	Código Banco	Descrição	Tipo	Und	Quant.	Valor Unit	Total
--	--------------	-----------	------	-----	--------	------------	-------



UNIVERSIDADE FEDERAL DE PERNAMBUCO  
SUPERINTENDÊNCIA DE PROJETOS E OBRAS  
DIRETORIA DE PLANOS E PROJETOS

OBRA:	CCS - BLOCO D - REFORMA DO LABORATÓRIO DE ANATOMIA				
LOCAL:	CAMPUS JOAQUIM AMAZONAS				
SINAPI NÃO DESONERADO ABRIL/2025		PRAZO OBRA	BDI		TAXAS (LS)
			SERVIÇOS	MAT. E EQUIP.	
DATA:	09/05/2025 - DATA DE EMISSAO DO SINAPI DE ABRIL/2025		3 MESES	24,20%	15,27%
AUTORIA:	ANTONIO RINALDO DE OLIVEIRA JUNIOR - ENGENHEIRO CIVIL - CREA 1816491390				
					113,84% (H)

PLANILHA DE COMPOSIÇÃO DE PREÇOS UNITÁRIOS

Composição	88278	SINAPI	MONTADOR DE ESTRUTURA METÁLICA COM ENCARGOS COMPLEMENTARES	Livro SINAPI: Cálculos e Parâmetros	H	1,0000000	21,30	21,30
Composição Auxiliar	95344	SINAPI	CURSO DE CAPACITAÇÃO PARA MONTADOR DE ESTRUTURA METÁLICA (ENCARGOS COMPLEMENTARES) - HORISTA	Livro SINAPI: Cálculos e Parâmetros	H	1,0000000	0,17	0,17
Insumo	00037370	SINAPI	ALIMENTACAO - HORISTA (COLETADO CAIXA - ENCARGOS COMPLEMENTARES)	Material	H	1,0000000	2,79	2,79
Insumo	00037371	SINAPI	TRANSPORTE - HORISTA (COLETADO CAIXA - ENCARGOS COMPLEMENTARES)	Material	H	1,0000000	0,54	0,54
Insumo	00037372	SINAPI	EXAMES - HORISTA (COLETADO CAIXA - ENCARGOS COMPLEMENTARES)	Material	H	1,0000000	1,43	1,43
Insumo	00037373	SINAPI	SEGURO - HORISTA (COLETADO CAIXA - ENCARGOS COMPLEMENTARES)	Material	H	1,0000000	0,08	0,08
Insumo	00043464	SINAPI	FERRAMENTAS - FAMILIA OPERADOR ESCAVADEIRA - HORISTA (ENCARGOS COMPLEMENTARES - COLETADO CAIXA)	Material	H	1,0000000	0,01	0,01
Insumo	00043488	SINAPI	EPI - FAMILIA OPERADOR ESCAVADEIRA - HORISTA (ENCARGOS COMPLEMENTARES - COLETADO CAIXA)	Material	H	1,0000000	0,89	0,89
Insumo	00044497	SINAPI	MONTADOR DE ESTRUTURAS METALICAS HORISTA	Mão de Obra	H	1,0000000	15,39	15,39
		MO sem LS =>		7,28	LS =>	8,28	MO com LS =>	15,56
		Valor do BDI =>		5,15			Valor com BDI =>	26,45

Composição	88281	SINAPI	MOTORISTA DE BASCULANTE COM ENCARGOS COMPLEMENTARES	Livro SINAPI: Cálculos e Parâmetros	H	1,0000000	27,64	27,64
Composição Auxiliar	95346	SINAPI	CURSO DE CAPACITAÇÃO PARA MOTORISTA DE BASCULANTE (ENCARGOS COMPLEMENTARES) - HORISTA	Livro SINAPI: Cálculos e Parâmetros	H	1,0000000	0,11	0,11
Insumo	00020020	SINAPI	MOTORISTA DE CAMINHÃO-BASCULANTE (HORISTA)	Mão de Obra	H	1,0000000	21,79	21,79
Insumo	00037370	SINAPI	ALIMENTACAO - HORISTA (COLETADO CAIXA - ENCARGOS COMPLEMENTARES)	Material	H	1,0000000	2,79	2,79
Insumo	00037371	SINAPI	TRANSPORTE - HORISTA (COLETADO CAIXA - ENCARGOS COMPLEMENTARES)	Material	H	1,0000000	0,54	0,54
Insumo	00037372	SINAPI	EXAMES - HORISTA (COLETADO CAIXA - ENCARGOS COMPLEMENTARES)	Material	H	1,0000000	1,43	1,43
Insumo	00037373	SINAPI	SEGURO - HORISTA (COLETADO CAIXA - ENCARGOS COMPLEMENTARES)	Material	H	1,0000000	0,08	0,08
Insumo	00043464	SINAPI	FERRAMENTAS - FAMILIA OPERADOR ESCAVADEIRA - HORISTA (ENCARGOS COMPLEMENTARES - COLETADO CAIXA)	Material	H	1,0000000	0,01	0,01
Insumo	00043488	SINAPI	EPI - FAMILIA OPERADOR ESCAVADEIRA - HORISTA (ENCARGOS COMPLEMENTARES - COLETADO CAIXA)	Material	H	1,0000000	0,89	0,89
		MO sem LS =>		10,24	LS =>	11,66	MO com LS =>	21,90
		Valor do BDI =>		6,68			Valor com BDI =>	34,32

Composição	88282	SINAPI	MOTORISTA DE CAMINHÃO COM ENCARGOS COMPLEMENTARES	Livro SINAPI: Cálculos e Parâmetros	H	1,0000000	26,81	26,81
Composição Auxiliar	95347	SINAPI	CURSO DE CAPACITAÇÃO PARA MOTORISTA DE CAMINHÃO (ENCARGOS COMPLEMENTARES) - HORISTA	Livro SINAPI: Cálculos e Parâmetros	H	1,0000000	0,10	0,10
Insumo	00004093	SINAPI	MOTORISTA DE CAMINHÃO (HORISTA)	Mão de Obra	H	1,0000000	20,97	20,97
Insumo	00037370	SINAPI	ALIMENTACAO - HORISTA (COLETADO CAIXA - ENCARGOS COMPLEMENTARES)	Material	H	1,0000000	2,79	2,79
Insumo	00037371	SINAPI	TRANSPORTE - HORISTA (COLETADO CAIXA - ENCARGOS COMPLEMENTARES)	Material	H	1,0000000	0,54	0,54
Insumo	00037372	SINAPI	EXAMES - HORISTA (COLETADO CAIXA - ENCARGOS COMPLEMENTARES)	Material	H	1,0000000	1,43	1,43
Insumo	00037373	SINAPI	SEGURO - HORISTA (COLETADO CAIXA - ENCARGOS COMPLEMENTARES)	Material	H	1,0000000	0,08	0,08
Insumo	00043464	SINAPI	FERRAMENTAS - FAMILIA OPERADOR ESCAVADEIRA - HORISTA (ENCARGOS COMPLEMENTARES - COLETADO CAIXA)	Material	H	1,0000000	0,01	0,01
Insumo	00043488	SINAPI	EPI - FAMILIA OPERADOR ESCAVADEIRA - HORISTA (ENCARGOS COMPLEMENTARES - COLETADO CAIXA)	Material	H	1,0000000	0,89	0,89
		MO sem LS =>		9,85	LS =>	11,22	MO com LS =>	21,07
		Valor do BDI =>		6,48			Valor com BDI =>	33,29

Composição	88286	SINAPI	MOTORISTA OPERADOR DE MUNCK COM ENCARGOS COMPLEMENTARES	Livro SINAPI: Cálculos e Parâmetros	H	1,0000000	29,64	29,64
Composição Auxiliar	95351	SINAPI	CURSO DE CAPACITAÇÃO PARA MOTORISTA OPERADOR DE MUNCK (ENCARGOS COMPLEMENTARES) - HORISTA	Livro SINAPI: Cálculos e Parâmetros	H	1,0000000	0,38	0,38
Insumo	00004096	SINAPI	MOTORISTA OPERADOR DE CAMINHÃO COM MUNCK (HORISTA)	Mão de Obra	H	1,0000000	23,52	23,52
Insumo	00037370	SINAPI	ALIMENTACAO - HORISTA (COLETADO CAIXA - ENCARGOS COMPLEMENTARES)	Material	H	1,0000000	2,79	2,79
Insumo	00037371	SINAPI	TRANSPORTE - HORISTA (COLETADO CAIXA - ENCARGOS COMPLEMENTARES)	Material	H	1,0000000	0,54	0,54
Insumo	00037372	SINAPI	EXAMES - HORISTA (COLETADO CAIXA - ENCARGOS COMPLEMENTARES)	Material	H	1,0000000	1,43	1,43
Insumo	00037373	SINAPI	SEGURO - HORISTA (COLETADO CAIXA - ENCARGOS COMPLEMENTARES)	Material	H	1,0000000	0,08	0,08
Insumo	00043464	SINAPI	FERRAMENTAS - FAMILIA OPERADOR ESCAVADEIRA - HORISTA (ENCARGOS COMPLEMENTARES - COLETADO CAIXA)	Material	H	1,0000000	0,01	0,01
Insumo	00043488	SINAPI	EPI - FAMILIA OPERADOR ESCAVADEIRA - HORISTA (ENCARGOS COMPLEMENTARES - COLETADO CAIXA)	Material	H	1,0000000	0,89	0,89
		MO sem LS =>		11,18	LS =>	12,72	MO com LS =>	23,90
		Valor do BDI =>		7,17			Valor com BDI =>	36,81

Composição	88377	SINAPI	OPERADOR DE BETONEIRA ESTACIONÁRIA/MISTURADOR COM ENCARGOS COMPLEMENTARES	Livro SINAPI: Cálculos e Parâmetros	H	1,0000000	21,49	21,49
------------	-------	--------	---	-------------------------------------	---	-----------	-------	-------



UNIVERSIDADE FEDERAL DE PERNAMBUCO  
SUPERINTENDÊNCIA DE PROJETOS E OBRAS  
DIRETORIA DE PLANOS E PROJETOS

OBRA:	CCS - BLOCO D - REFORMA DO LABORATÓRIO DE ANATOMIA			
LOCAL:	CAMPUS JOAQUIM AMAZONAS			
SINAPI NÃO DESONERADO ABRIL/2025		PRAZO OBRA	BDI	TAXAS (LS)
		3 MESES	SERVIÇOS 24,20% MAT. E EQUIP. 15,27%	113,84% (H)
DATA:	09/05/2025 - DATA DE EMISSÃO DO SINAPI DE ABRIL/2025			
AUTORIA:	ANTONIO RINALDO DE OLIVEIRA JUNIOR - ENGENHEIRO CIVIL - CREA 1816491390			

PLANILHA DE COMPOSIÇÃO DE PREÇOS UNITÁRIOS

Composição Auxiliar	95389	SINAPI	CURSO DE CAPACITAÇÃO PARA OPERADOR DE BETONEIRA ESTACIONÁRIA/MISTURADOR (ENCARGOS COMPLEMENTARES) - HORISTA	Livro SINAPI: Cálculos e Parâmetros	H	1,0000000	0,12	0,12
Insumo	00037370	SINAPI	ALIMENTACAO - HORISTA (COLETADO CAIXA - ENCARGOS COMPLEMENTARES)	Material	H	1,0000000	2,79	2,79
Insumo	00037371	SINAPI	TRANSPORTE - HORISTA (COLETADO CAIXA - ENCARGOS COMPLEMENTARES)	Material	H	1,0000000	0,54	0,54
Insumo	00037372	SINAPI	EXAMES - HORISTA (COLETADO CAIXA - ENCARGOS COMPLEMENTARES)	Material	H	1,0000000	1,43	1,43
Insumo	00037373	SINAPI	SEGURO - HORISTA (COLETADO CAIXA - ENCARGOS COMPLEMENTARES)	Material	H	1,0000000	0,08	0,08
Insumo	00037666	SINAPI	OPERADOR DE BETONEIRA ESTACIONARIA / MISTURADOR (HORISTA)	Mão de Obra	H	1,0000000	15,63	15,63
Insumo	00043464	SINAPI	FERRAMENTAS - FAMILIA OPERADOR ESCAVADEIRA - HORISTA (ENCARGOS COMPLEMENTARES - COLETADO CAIXA)	Material	H	1,0000000	0,01	0,01
Insumo	00043488	SINAPI	EPI - FAMILIA OPERADOR ESCAVADEIRA - HORISTA (ENCARGOS COMPLEMENTARES - COLETADO CAIXA)	Material	H	1,0000000	0,89	0,89
		MO sem LS =>		7,37	LS =>	8,38	MO com LS =>	15,75
		Valor do BDI =>		5,20			Valor com BDI =>	26,69

Composição	Código	Banco	Descrição	Tipo	Und	Quant.	Valor Unit	Total
Composição	88294	SINAPI	OPERADOR DE ESCAVADEIRA COM ENCARGOS COMPLEMENTARES	Livro SINAPI: Cálculos e Parâmetros	H	1,0000000	26,95	26,95
Composição	95357	SINAPI	CURSO DE CAPACITAÇÃO PARA OPERADOR DE ESCAVADEIRA (ENCARGOS COMPLEMENTARES) - HORISTA	Livro SINAPI: Cálculos e Parâmetros	H	1,0000000	0,24	0,24
Insumo	00004234	SINAPI	OPERADOR DE ESCAVADEIRA (HORISTA)	Mão de Obra	H	1,0000000	20,97	20,97
Insumo	00037370	SINAPI	ALIMENTACAO - HORISTA (COLETADO CAIXA - ENCARGOS COMPLEMENTARES)	Material	H	1,0000000	2,79	2,79
Insumo	00037371	SINAPI	TRANSPORTE - HORISTA (COLETADO CAIXA - ENCARGOS COMPLEMENTARES)	Material	H	1,0000000	0,54	0,54
Insumo	00037372	SINAPI	EXAMES - HORISTA (COLETADO CAIXA - ENCARGOS COMPLEMENTARES)	Material	H	1,0000000	1,43	1,43
Insumo	00037373	SINAPI	SEGURO - HORISTA (COLETADO CAIXA - ENCARGOS COMPLEMENTARES)	Material	H	1,0000000	0,08	0,08
Insumo	00043464	SINAPI	FERRAMENTAS - FAMILIA OPERADOR ESCAVADEIRA - HORISTA (ENCARGOS COMPLEMENTARES - COLETADO CAIXA)	Material	H	1,0000000	0,01	0,01
Insumo	00043488	SINAPI	EPI - FAMILIA OPERADOR ESCAVADEIRA - HORISTA (ENCARGOS COMPLEMENTARES - COLETADO CAIXA)	Material	H	1,0000000	0,89	0,89
		MO sem LS =>		9,92	LS =>	11,29	MO com LS =>	21,21
		Valor do BDI =>		6,52			Valor com BDI =>	33,47

Composição	Código	Banco	Descrição	Tipo	Und	Quant.	Valor Unit	Total
Composição	88298	SINAPI	OPERADOR DE MARTELETE OU MARTELETEIRO COM ENCARGOS COMPLEMENTARES	Livro SINAPI: Cálculos e Parâmetros	H	1,0000000	21,49	21,49
Composição Auxiliar	95361	SINAPI	CURSO DE CAPACITAÇÃO PARA OPERADOR DE MARTELETE OU MARTELETEIRO (ENCARGOS COMPLEMENTARES) - HORISTA	Livro SINAPI: Cálculos e Parâmetros	H	1,0000000	0,12	0,12
Insumo	00004257	SINAPI	OPERADOR DE MARTELETE OU MARTELETEIRO (HORISTA)	Mão de Obra	H	1,0000000	15,63	15,63
Insumo	00037370	SINAPI	ALIMENTACAO - HORISTA (COLETADO CAIXA - ENCARGOS COMPLEMENTARES)	Material	H	1,0000000	2,79	2,79
Insumo	00037371	SINAPI	TRANSPORTE - HORISTA (COLETADO CAIXA - ENCARGOS COMPLEMENTARES)	Material	H	1,0000000	0,54	0,54
Insumo	00037372	SINAPI	EXAMES - HORISTA (COLETADO CAIXA - ENCARGOS COMPLEMENTARES)	Material	H	1,0000000	1,43	1,43
Insumo	00037373	SINAPI	SEGURO - HORISTA (COLETADO CAIXA - ENCARGOS COMPLEMENTARES)	Material	H	1,0000000	0,08	0,08
Insumo	00043464	SINAPI	FERRAMENTAS - FAMILIA OPERADOR ESCAVADEIRA - HORISTA (ENCARGOS COMPLEMENTARES - COLETADO CAIXA)	Material	H	1,0000000	0,01	0,01
Insumo	00043488	SINAPI	EPI - FAMILIA OPERADOR ESCAVADEIRA - HORISTA (ENCARGOS COMPLEMENTARES - COLETADO CAIXA)	Material	H	1,0000000	0,89	0,89
		MO sem LS =>		7,37	LS =>	8,38	MO com LS =>	15,75
		Valor do BDI =>		5,20			Valor com BDI =>	26,69

Composição	Código	Banco	Descrição	Tipo	Und	Quant.	Valor Unit	Total
Composição	88297	SINAPI	OPERADOR DE MÁQUINAS E EQUIPAMENTOS COM ENCARGOS COMPLEMENTARES	Livro SINAPI: Cálculos e Parâmetros	H	1,0000000	24,34	24,34
Composição Auxiliar	95360	SINAPI	CURSO DE CAPACITAÇÃO PARA OPERADOR DE MÁQUINAS E EQUIPAMENTOS (ENCARGOS COMPLEMENTARES) - HORISTA	Livro SINAPI: Cálculos e Parâmetros	H	1,0000000	0,21	0,21
Insumo	00004230	SINAPI	OPERADOR DE MAQUINAS E TRATORES DIVERSOS - TERRAPLANAGEM (HORISTA)	Mão de Obra	H	1,0000000	18,39	18,39
Insumo	00037370	SINAPI	ALIMENTACAO - HORISTA (COLETADO CAIXA - ENCARGOS COMPLEMENTARES)	Material	H	1,0000000	2,79	2,79
Insumo	00037371	SINAPI	TRANSPORTE - HORISTA (COLETADO CAIXA - ENCARGOS COMPLEMENTARES)	Material	H	1,0000000	0,54	0,54
Insumo	00037372	SINAPI	EXAMES - HORISTA (COLETADO CAIXA - ENCARGOS COMPLEMENTARES)	Material	H	1,0000000	1,43	1,43
Insumo	00037373	SINAPI	SEGURO - HORISTA (COLETADO CAIXA - ENCARGOS COMPLEMENTARES)	Material	H	1,0000000	0,08	0,08
Insumo	00043464	SINAPI	FERRAMENTAS - FAMILIA OPERADOR ESCAVADEIRA - HORISTA (ENCARGOS COMPLEMENTARES - COLETADO CAIXA)	Material	H	1,0000000	0,01	0,01
Insumo	00043488	SINAPI	EPI - FAMILIA OPERADOR ESCAVADEIRA - HORISTA (ENCARGOS COMPLEMENTARES - COLETADO CAIXA)	Material	H	1,0000000	0,89	0,89
		MO sem LS =>		8,70	LS =>	9,90	MO com LS =>	18,60
		Valor do BDI =>		5,89			Valor com BDI =>	30,23

Composição	Código	Banco	Descrição	Tipo	Und	Quant.	Valor Unit	Total
Composição	88309	SINAPI	PEDREIRO COM ENCARGOS COMPLEMENTARES	Livro SINAPI: Cálculos e	H	1,0000000	28,34	28,34



UNIVERSIDADE FEDERAL DE PERNAMBUCO  
SUPERINTENDÊNCIA DE PROJETOS E OBRAS  
DIRETORIA DE PLANOS E PROJETOS

OBRA:	CCS - BLOCO D - REFORMA DO LABORATÓRIO DE ANATOMIA					
LOCAL:	CAMPUS JOAQUIM AMAZONAS					
SINAPI NÃO DESONERADO ABRIL/2025			PRAZO OBRA	BDI		TAXAS (LS)
				SERVIÇOS	MAT. E EQUIP.	
DATA:	09/05/2025 - DATA DE EMISSAO DO SINAPI DE ABRIL/2025		3 MESES	24,20%	15,27%	113,84% (H)
AUTORIA:	ANTONIO RINALDO DE OLIVEIRA JUNIOR - ENGENHEIRO CIVIL - CREA 1816491390					

PLANILHA DE COMPOSIÇÃO DE PREÇOS UNITÁRIOS

Composição	95371	SINAPI	CURSO DE CAPACITAÇÃO PARA PEDREIRO (ENCARGOS COMPLEMENTARES) - HORISTA	Livro SINAPI: Cálculos e Parâmetros	H	1,0000000	0,44	0,44	
Auxiliar			PEDREIRO (HORISTA)	Mão de Obra	H	1,0000000	20,97	20,97	
Insumo	00004750	SINAPI	ALIMENTACAO - HORISTA (COLETADO CAIXA - ENCARGOS COMPLEMENTARES)	Material	H	1,0000000	2,79	2,79	
Insumo	00037370	SINAPI	TRANSPORTE - HORISTA (COLETADO CAIXA - ENCARGOS COMPLEMENTARES)	Material	H	1,0000000	0,54	0,54	
Insumo	00037371	SINAPI	EXAMES - HORISTA (COLETADO CAIXA - ENCARGOS COMPLEMENTARES)	Material	H	1,0000000	1,43	1,43	
Insumo	00037372	SINAPI	SEGURO - HORISTA (COLETADO CAIXA - ENCARGOS COMPLEMENTARES)	Material	H	1,0000000	0,08	0,08	
Insumo	00037373	SINAPI	FERRAMENTAS - FAMILIA PEDREIRO - HORISTA (ENCARGOS COMPLEMENTARES - COLETADO CAIXA)	Material	H	1,0000000	0,78	0,78	
Insumo	00043465	SINAPI	EPI - FAMILIA PEDREIRO - HORISTA (ENCARGOS COMPLEMENTARES - COLETADO CAIXA)	Material	H	1,0000000	1,31	1,31	
Insumo	00043489	SINAPI							
				MO sem LS =>	10,01	LS =>	11,40	MO com LS =>	21,41
				Valor do BDI =>	6,85			Valor com BDI =>	35,19

	Código	Banco	Descrição	Tipo	Und	Quant.	Valor Unit	Total	
Composição	97736	SINAPI	PEÇA RETANGULAR PRÉ-MOLDADA, VOLUME DE CONCRETO ACIMA DE 100 LITROS, TAXA DE AÇO APROXIMADA DE 30KG/M³. AF 03/2024	Estruturas Pré-Fabricadas e Pré-Moldadas	m³	1,0000000	1.487,19	1.487,19	
Composição Auxiliar	88239	SINAPI	AJUDANTE DE CARPINTEIRO COM ENCARGOS COMPLEMENTARES	Livro SINAPI: Cálculos e Parâmetros	H	0,1865000	23,69	4,41	
Composição Auxiliar	88261	SINAPI	CARPINTEIRO DE ESQUADRIA COM ENCARGOS COMPLEMENTARES	Livro SINAPI: Cálculos e Parâmetros	H	0,9326000	26,97	25,15	
Composição Auxiliar	88309	SINAPI	PEDREIRO COM ENCARGOS COMPLEMENTARES	Livro SINAPI: Cálculos e Parâmetros	H	6,3168000	28,34	179,01	
Composição Auxiliar	88316	SINAPI	SERVENTE COM ENCARGOS COMPLEMENTARES	Livro SINAPI: Cálculos e Parâmetros	H	6,3168000	22,95	144,97	
Composição Auxiliar	90586	SINAPI	VIBRADOR DE IMERSÃO, DIÂMETRO DE PONTEIRA 45MM, MOTOR ELÉTRICO TRIFÁSICO POTÊNCIA DE 2 CV - CHP DIURNO. AF 06/2015	Custos Horários Produtivo e Improdutivo dos Equipamentos	CHP	0,7632000	1,35	1,03	
Composição Auxiliar	90587	SINAPI	VIBRADOR DE IMERSÃO, DIÂMETRO DE PONTEIRA 45MM, MOTOR ELÉTRICO TRIFÁSICO POTÊNCIA DE 2 CV - CHI DIURNO. AF 06/2015	Custos Horários Produtivo e Improdutivo dos Equipamentos	CHI	2,0810000	0,53	1,10	
Composição Auxiliar	91692	SINAPI	SERRA CIRCULAR DE BANCADA COM MOTOR ELÉTRICO POTÊNCIA DE 5HP, COM COIFA PARA DISCO 10" - CHP DIURNO. AF 08/2015	Custos Horários Produtivo e Improdutivo dos Equipamentos	CHP	0,0894000	25,82	2,30	
Composição Auxiliar	91693	SINAPI	SERRA CIRCULAR DE BANCADA COM MOTOR ELÉTRICO POTÊNCIA DE 5HP, COM COIFA PARA DISCO 10" - CHI DIURNO. AF 08/2015	Custos Horários Produtivo e Improdutivo dos Equipamentos	CHI	0,0971000	24,46	2,37	
Composição Auxiliar	92768	SINAPI	ARMAÇÃO DE LAJE DE ESTRUTURA CONVENCIONAL DE CONCRETO ARMADO UTILIZANDO AÇO CA-60 DE 5,0 MM - MONTAGEM. AF 06/2022	Armação para Estruturas de Concreto Armado	KG	31,7318000	13,76	436,62	
Composição Auxiliar	94972	SINAPI	CONCRETO FCK = 30MPA, TRAÇO 1:2,1:2,5 (EM MASSA SECA DE CIMENTO/ AREIA MÉDIA/ BRITA 1) - PREPARO MECÂNICO COM BETONEIRA 600 L. AF 05/2021	Produção de Concreto	m³	1,1030000	510,45	563,02	
Insumo	00001358	SINAPI	CHAPA/PAINEL DE MADEIRA COMPENSADA RESINADA (MADEIRITE RESINADO ROSA) PARA FORMA DE CONCRETO, DE 2200 X 1100 MM. E = 17 MM	Material	m²	0,7583000	44,57	33,79	
Insumo	00002692	SINAPI	DESMOLDANTE PROTETOR PARA FORMAS DE MADEIRA, DE BASE OLEOSA EMULSIONADA EM AGUA	Material	L	0,0334000	7,19	0,24	
Insumo	00004517	SINAPI	SARRAFO *2,5 X 7,5* CM EM PINUS, MISTA OU EQUIVALENTE DA REGIAO - BRUTA	Material	M	2,8316000	3,73	10,56	
Insumo	00020247	SINAPI	PREGO DE AÇO POLIDO COM CABECA 15 X 15 (1 1/4 X 13)	Material	KG	0,0601000	17,68	1,06	
Insumo	00039995	SINAPI	POLIESTIRENO EXPANDIDO/EPS (ISOPOR), TIPO 2F, BLOCO	Material	m³	0,1854000	439,92	81,56	
				MO sem LS =>	199,44	LS =>	227,05	MO com LS =>	426,49
				Valor do BDI =>	359,89			Valor com BDI =>	1.847,08

	Código	Banco	Descrição	Tipo	Und	Quant.	Valor Unit	Total	
Composição	88310	SINAPI	PINTOR COM ENCARGOS COMPLEMENTARES	Livro SINAPI: Cálculos e	H	1,0000000	30,01	30,01	
Composição	95372	SINAPI	CURSO DE CAPACITAÇÃO PARA PINTOR (ENCARGOS COMPLEMENTARES) - HORISTA	Livro SINAPI: Cálculos e	H	1,0000000	0,30	0,30	
Auxiliar			PINTOR (HORISTA)	Mão de Obra	H	1,0000000	20,97	20,97	
Insumo	00004783	SINAPI	ALIMENTACAO - HORISTA (COLETADO CAIXA - ENCARGOS COMPLEMENTARES)	Material	H	1,0000000	2,79	2,79	
Insumo	00037371	SINAPI	TRANSPORTE - HORISTA (COLETADO CAIXA - ENCARGOS COMPLEMENTARES)	Material	H	1,0000000	0,54	0,54	
Insumo	00037372	SINAPI	EXAMES - HORISTA (COLETADO CAIXA - ENCARGOS COMPLEMENTARES)	Material	H	1,0000000	1,43	1,43	
Insumo	00037373	SINAPI	SEGURO - HORISTA (COLETADO CAIXA - ENCARGOS COMPLEMENTARES)	Material	H	1,0000000	0,08	0,08	
Insumo	00043466	SINAPI	FERRAMENTAS - FAMILIA PINTOR - HORISTA (ENCARGOS COMPLEMENTARES - COLETADO CAIXA)	Material	H	1,0000000	2,05	2,05	
Insumo	00043490	SINAPI	EPI - FAMILIA PINTOR - HORISTA (ENCARGOS COMPLEMENTARES - COLETADO CAIXA)	Material	H	1,0000000	1,85	1,85	
				MO sem LS =>	9,95	LS =>	11,32	MO com LS =>	21,27
				Valor do BDI =>	7,26		Valor com BDI =>		37,27

	Código	Banco	Descrição	Tipo	Und	Quant.	Valor Unit	Total	
Composição	102197	SINAPI	PINTURA FUNDO NIVELADOR ALQUÍDICO BRANCO EM MADEIRA. AF 01/2021	Pintura em Madeira	m²	1,0000000	22,27	22,27	
Composição	88310	SINAPI	PINTOR COM ENCARGOS COMPLEMENTARES	Livro SINAPI: Cálculos e Parâmetros	H	0,2806000	30,01	8,42	
Auxiliar	00003767	SINAPI	LIXA EM FOLHA PARA PAREDE OU MADEIRA, NUMERO 120, COR VERMELHA	Material	UN	0,4000000	0,88	0,35	
Insumo	00005318	SINAPI	DILUENTE AGUARRAS	Material	L	0,0276000	29,80	0,82	
Insumo	00043653	SINAPI	FUNDO SINTETICO NIVELADOR BRANCO FOSCO PARA MADEIRA	Material	L	0,4960800	25,57	12,68	
				MO sem LS =>	2,79	LS =>	3,17	MO com LS =>	5,96
				Valor do BDI =>	5,38		Valor com BDI =>		27,65





UNIVERSIDADE FEDERAL DE PERNAMBUCO  
SUPERINTENDÊNCIA DE PROJETOS E OBRAS  
DIRETORIA DE PLANOS E PROJETOS

OBRA:	CCS - BLOCO D - REFORMA DO LABORATÓRIO DE ANATOMIA					
LOCAL:	CAMPUS JOAQUIM AMAZONAS					
SINAPI NÃO DESONERADO ABRIL/2025			PRAZO OBRA	BDI		TAXAS (LS)
				SERVIÇOS	MAT. E EQUIP.	
DATA:	09/05/2025 - DATA DE EMISSAO DO SINAPI DE ABRIL/2025			3 MESES	24,20%	15,27%
AUTORIA:	ANTONIO RINALDO DE OLIVEIRA JUNIOR - ENGENHEIRO CIVIL - CREA 1816491390			113,84% (H)		

PLANILHA DE COMPOSIÇÃO DE PREÇOS UNITARIOS

	Código	Banco	Descrição	Tipo	Und	Quant.	Valor Unit	Total	
Composição	102234	SINAPI	PINTURA IMUNIZANTE PARA MADEIRA, 2 DEMÃOS. AF_01/2021	Pintura em Madeira	m²	1,0000000	23,97	23,97	
Composição Auxiliar	88310	SINAPI	PINTOR COM ENCARGOS COMPLEMENTARES	Livro SINAPI: Cálculos e Parâmetros	H	0,4529000	30,01	13,59	
Insumo	00007340	SINAPI	IMUNIZANTE PARA MADEIRA, INCOLOR	Material	L	0,3257000	31,88	10,38	
				MO sem LS =>	4,50	LS =>	5,13	MO com LS =>	9,63
				Valor do BDI =>	5,80		Valor com BDI =>	29,77	

	Código	Banco	Descrição	Tipo	Und	Quant.	Valor Unit	Total
Composição	102218	SINAPI	PINTURA TINTA DE ACABAMENTO (PIGMENTADA) ESMALTE SINTÉTICO FOSCO EM MADEIRA, 2 DEMÃOS. AF_01/2021	Pintura em Madeira	m²	1,0000000	18,04	18,04
Composição Auxiliar	88310	SINAPI	PINTOR COM ENCARGOS COMPLEMENTARES	Livro SINAPI: Cálculos e Parâmetros	H	0,3805000	30,01	11,41
Insumo	00005318	SINAPI	DILUENTE AGUARRAS	Material	L	0,0130000	29,80	0,38
Insumo	00007288	SINAPI	TINTA ESMALTE SINTETICO PREMIUM FOSCO	Material	L	0,1300000	48,13	6,25
				MO sem LS =>	3,78	LS =>	4,31	MO com LS =>
				Valor do BDI =>	4,36		Valor com BDI =>	22,40

	Código	Banco	Descrição	Tipo	Und	Quant.	Valor Unit	Total	
Composição	90822	SINAPI	PORTA DE MADEIRA PARA PINTURA, SEMI-OCA (LEVE OU MÉDIA), 80X210CM, ESPESSURA DE 3,5CM, INCLUSO DOBRADIÇAS - FORNECIMENTO E INSTALAÇÃO. AF 12/2019	Esquadrias - Portas	UN	1,0000000	326,04	326,04	
Composição Auxiliar	88261	SINAPI	CARPINTEIRO DE ESQUADRIA COM ENCARGOS COMPLEMENTARES	Livro SINAPI: Cálculos e Parâmetros	H	1,5460000	26,97	41,69	
Composição Auxiliar	88316	SINAPI	SERVENTE COM ENCARGOS COMPLEMENTARES	Livro SINAPI: Cálculos e Parâmetros	H	0,7730000	22,95	17,74	
Insumo	00002432	SINAPI	DOBRADICA EM ACO/FERRO, 3 1/2" X 3", E= 1,9 A 2 MM, COM ANEL, CROMADO OU ZINCADO, TAMPA BOLA, COM PARAFUSOS	Material	UN	3,0000000	34,86	104,58	
Insumo	00010555	SINAPI	PORTA DE MADEIRA, FOLHA MEDIA (NBR 15930) DE 800 X 2100 MM, DE 35 MM A 40 MM DE ESPESSURA, NUCLEO SEMI-SOLIDO (SARRAFEADO), CAPA LISA EM HDF, ACABAMENTO EM PRIMER PARA PINTURA	Material	UN	1,0000000	161,04	161,04	
Insumo	00011055	SINAPI	PARAFUSO ROSCA SOBERBA ZINCADO CABECA CHATA FENDA SIMPLES 3,5 X 25 MM (1 ")	Material	UN	19,8000000	0,05	0,99	
				MO sem LS =>	20,47	LS =>	23,30	MO com LS =>	43,77
				Valor do BDI =>	78,90			Valor com BDI =>	404,94

	Código	Banco	Descrição	Tipo	Und	Quant.	Valor Unit	Total	
Composição	90823	SINAPI	PORTA DE MADEIRA PARA PINTURA, SEMI-OCA (LEVE OU MÉDIA), 90X210CM, ESPESSURA DE 3,5CM, INCLUSO DOBRADIÇAS - FORNECIMENTO E INSTALAÇÃO. AF 12/2019	Esquadrias - Portas	UN	1,0000000	384,19	384,19	
Composição Auxiliar	88261	SINAPI	CARPINTEIRO DE ESQUADRIA COM ENCARGOS COMPLEMENTARES	Livro SINAPI: Cálculos e Parâmetros	H	1,6780000	26,97	45,25	
Composição Auxiliar	88316	SINAPI	SERVENTE COM ENCARGOS COMPLEMENTARES	Livro SINAPI: Cálculos e Parâmetros	H	0,8390000	22,95	19,25	
Insumo	00002432	SINAPI	DOBRADICA EM AÇO/FERRO, 3 1/2" X 3", E= 1,9 A 2 MM, COM ANEL, CROMADO OU ZINCADO, TAMPA BOLA, COM PARAFUSOS	Material	UN	3,0000000	34,86	104,58	
Insumo	00010556	SINAPI	PORTA DE MADEIRA, FOLHA MEDIA (NBR 15930) DE 900 X 2100 MM, DE 35 MM A 40 MM DE ESPESSURA, NÚCLEO SEMI-SÓLIDO (SARRAFEADO), CAPA LISA EM HDF, ACABAMENTO EM PRIMER PARA PINTURA	Material	UN	1,0000000	214,12	214,12	
Insumo	00011055	SINAPI	PARAFUSO ROSCA SOBERBA ZINCADO CABECA CHATA FENDA SIMPLES 3,5 X 25 MM (1 ")	Material	UN	19,8000000	0,05	0,99	
				MO sem LS =>	22,21	LS =>	25,29	MO com LS =>	47,50
				Valor do BDI =>	92,97			Valor com BDI =>	477,16

	Código	Banco	Descrição	Tipo	Und	Quant.	Valor Unit	Total	
Composição	101618	SINAPI	PREPARO DE FUNDO DE VALA COM LARGURA MENOR QUE 1,5 M, COM CAMADA DE AREIA, LANÇAMENTO MANUAL. AF_08/2020	Escoramento e Preparo de Fundo de Valas	m³	1,0000000	279,46	279,46	
Composição Auxiliar	88309	SINAPI	PEDREIRO COM ENCARGOS COMPLEMENTARES	Livro SINAPI: Cálculos e Parâmetros	H	2,0219000	28,34	57,30	
Composição Auxiliar	88316	SINAPI	SERVENTE COM ENCARGOS COMPLEMENTARES	Livro SINAPI: Cálculos e Parâmetros	H	3,0329000	22,95	69,60	
Composição Auxiliar	91533	SINAPI	COMPACTADOR DE SOLOS DE PERCUSSÃO (SOQUETE) COM MOTOR A GASOLINA 4 TEMPOS, POTÊNCIA 4 CV - CHP DIURNO. AF_08/2015	Custos Horários Produtivo e Improdutivo dos Equipamentos	CHP	0,0718000	33,07	2,37	
Composição Auxiliar	91534	SINAPI	COMPACTADOR DE SOLOS DE PERCUSSÃO (SOQUETE) COM MOTOR A GASOLINA 4 TEMPOS, POTÊNCIA 4 CV - CHI DIURNO. AF_08/2015	Custos Horários Produtivo e Improdutivo dos Equipamentos	CHI	0,0666000	25,40	1,69	
Insumo	00000370	SINAPI	AREIA MEDIA - POSTO JAZIDA/FORNECEDOR (RETIRADO NA JAZIDA, SEM TRANSPORTE)	Material	m³	1,1000000	135,00	148,50	
				MO sem LS =>	44,29	LS =>	50,41	MO com LS =>	94,70
				Valor do BDI =>	67,62		Valor com BDI =>		347,08

	Código	Banco	Descrição	Tipo	Und	Quant.	Valor Unit	Total
Composição	93382	SINAPI	REATERRO MANUAL DE VALAS, COM COMPACTADOR DE SOLOS DE PERCUSSÃO. AF_08/2023	Aterro e Reaterro de Valas	m³	1,0000000	26,34	26,34
Composição Auxiliar	5901	SINAPI	CAMINHÃO PIPA 10.000 L TRUCADO, PESO BRUTO TOTAL 23.000 KG, CARGA ÚTIL MÁXIMA 15.935 KG, DISTÂNCIA ENTRE EIXOS 4,8 M, POTÊNCIA 230 CV, INCLUSIVE TANQUE DE AÇO PARA TRANSPORTE DE ÁGUA - CHP DIURNO. AF_06/2014	Custos Horários Produtivo e Improdutivo dos Equipamentos	CHP	0,0054000	327,82	1,77
Composição Auxiliar	5903	SINAPI	CAMINHÃO PIPA 10.000 L TRUCADO, PESO BRUTO TOTAL 23.000 KG, CARGA ÚTIL MÁXIMA 15.935 KG, DISTÂNCIA ENTRE EIXOS 4,8 M, POTÊNCIA 230 CV, INCLUSIVE TANQUE DE AÇO PARA TRANSPORTE DE ÁGUA - CHI DIURNO. AF_06/2014	Custos Horários Produtivo e Improdutivo dos Equipamentos	CHI	0,0006000	72,71	0,04



UNIVERSIDADE FEDERAL DE PERNAMBUCO  
SUPERINTENDÊNCIA DE PROJETOS E OBRAS  
DIRETORIA DE PLANOS E PROJETOS

OBRA:	CCS - BLOCO D - REFORMA DO LABORATÓRIO DE ANATOMIA						
LOCAL:	CAMPUS JOAQUIM AMAZONAS						
SINAPI NÃO DESONERADO ABRIL/2025			PRAZO OBRA	BDI		TAXAS (LS)	
				SERVIÇOS	MAT. E EQUIP.		
DATA:	09/05/2025 - DATA DE EMISSAO DO SINAPI DE ABRIL/2025			3 MESES	24,20%		15,27%
AUTORIA:	ANTONIO RINALDO DE OLIVEIRA JUNIOR - ENGENHEIRO CIVIL - CREA 1816491390						113,84% (H)

PLANILHA DE COMPOSIÇÃO DE PREÇOS UNITÁRIOS

Composição	88316	SINAPI	SERVENTE COM ENCARGOS COMPLEMENTARES	Livro SINAPI: Cálculos e Parâmetros	H	0,7866000	22,95	18,05
Auxiliar	91533	SINAPI	COMPACTADOR DE SOLOS DE PERCUSSÃO (SOQUETE) COM MOTOR A GASOLINA 4 TEMPOS, POTÊNCIA 4 CV - CHP DIURNO. AF 08/2015	Custos Horários Produtivo e Improdutivo dos Equipamentos	CHP	0,1962000	33,07	6,48
				MO sem LS =>	7,68	LS =>	8,75	MO com LS => 16,43
				Valor do BDI =>	6,37		Valor com BDI =>	32,71

	Código	Banco	Descrição	Tipo	Und	Quant.	Valor Unit	Total
Composição	94489	SINAPI	REGISTRO DE ESFERA, PVC, SOLDÁVEL, COM VOLANTE, DN 25 MM - FORNECIMENTO E INSTALAÇÃO. AF 08/2021	Válvulas e Registros para Sistemas Prediais	UN	1,0000000	29,83	29,83
Composição Auxiliar	88248	SINAPI	AUXILIAR DE ENCANADOR OU BOMBEIRO HIDRÁULICO COM ENCARGOS COMPLEMENTARES	Livro SINAPI: Cálculos e Parâmetros	H	0,0795000	23,32	1,85
Composição Auxiliar	88267	SINAPI	ENCANADOR OU BOMBEIRO HIDRÁULICO COM ENCARGOS COMPLEMENTARES	Livro SINAPI: Cálculos e Parâmetros	H	0,0795000	27,62	2,19
Insumo	00011674	SINAPI	REGISTRO DE ESFERA, PVC, COM VOLANTE, VS, SOLDÁVEL, DN 25 MM, COM CORPO DIVIDIDO	Material	UN	1,0000000	24,23	24,23
Insumo	00020080	SINAPI	ADESIVO PLASTICO PARA PVC, FRASCO COM 175 GR	Material	UN	0,0400000	21,34	0,85
Insumo	00020083	SINAPI	SOLUCAO PREPARADORA / LIMPADORA PARA PVC, FRASCO COM 1000 CM3	Material	UN	0,0095000	74,09	0,70
Insumo	00038383	SINAPI	LIXA D'AGUA EM FOLHA, COR PRETA, GRAO 100	Material	UN	0,0080000	2,26	0,01
				MO sem LS =>	1,42	LS =>	1,62	MO com LS => 3,04
				Valor do BDI =>	7,21		Valor com BDI =>	37,04

	Código	Banco	Descrição	Tipo	Und	Quant.	Valor Unit	Total
Composição	94491	SINAPI	REGISTRO DE ESFERA, PVC, SOLDÁVEL, COM VOLANTE, DN 40 MM - FORNECIMENTO E INSTALAÇÃO. AF 08/2021	Válvulas e Registros para Sistemas Prediais	UN	1,0000000	60,09	60,09
Composição Auxiliar	88248	SINAPI	AUXILIAR DE ENCANADOR OU BOMBEIRO HIDRÁULICO COM ENCARGOS COMPLEMENTARES	Livro SINAPI: Cálculos e Parâmetros	H	0,1133000	23,32	2,64
Composição Auxiliar	88267	SINAPI	ENCANADOR OU BOMBEIRO HIDRÁULICO COM ENCARGOS COMPLEMENTARES	Livro SINAPI: Cálculos e Parâmetros	H	0,1133000	27,62	3,12
Insumo	00011676	SINAPI	REGISTRO DE ESFERA, PVC, COM VOLANTE, VS, SOLDÁVEL, DN 40 MM, COM CORPO DIVIDIDO	Material	UN	1,0000000	51,46	51,46
Insumo	00020080	SINAPI	ADESIVO PLASTICO PARA PVC, FRASCO COM 175 GR	Material	UN	0,0714000	21,34	1,52
Insumo	00020083	SINAPI	SOLUCAO PREPARADORA / LIMPADORA PARA PVC, FRASCO COM 1000 CM3	Material	UN	0,0180000	74,09	1,33
Insumo	00038383	SINAPI	LIXA D'AGUA EM FOLHA, COR PRETA, GRAO 100	Material	UN	0,0114000	2,26	0,02
				MO sem LS =>	2,03	LS =>	2,31	MO com LS => 4,34
				Valor do BDI =>	14,54		Valor com BDI =>	74,63

	Código	Banco	Descrição	Tipo	Und	Quant.	Valor Unit	Total
Composição	104056	SINAPI	REGISTRO ESFERA, PVC, COM ROSCA, 1/2", PARA LIGAÇÃO PREDIAL DE AGUA. AF 06/2022	Ligações Prediais de Água e Esgoto	UN	1,0000000	22,68	22,68
Composição Auxiliar	88246	SINAPI	ASSENTADOR DE TUBOS COM ENCARGOS COMPLEMENTARES	Livro SINAPI: Cálculos e Parâmetros	H	0,1395000	17,88	2,49
Composição Auxiliar	88316	SINAPI	SERVENTE COM ENCARGOS COMPLEMENTARES	Livro SINAPI: Cálculos e Parâmetros	H	0,0446000	22,95	1,02
Insumo	00003148	SINAPI	FITA VEDA ROSCA, EM PTFE, ROLO DE 18 MM X 50 M (L X C)	Material	UN	0,0084000	12,72	0,10
Insumo	00006029	SINAPI	REGISTRO DE ESFERA PVC, COM CABECA QUADRADA, COM ROSCA EXTERNA, 1/2"	Material	UN	1,0000000	19,07	19,07
				MO sem LS =>	1,12	LS =>	1,28	MO com LS => 2,40
				Valor do BDI =>	5,48		Valor com BDI =>	28,16

	Código	Banco	Descrição	Tipo	Und	Quant.	Valor Unit	Total
Composição	91693	SINAPI	SERRA CIRCULAR DE BANCADA COM MOTOR ELÉTRICO POTÊNCIA DE 5HP, COM COIFA PARA DISCO 10" - CHI DIURNO. AF 08/2015	Custos Horários Produtivo e Improdutivo dos Equipamentos	CHI	1,0000000	24,46	24,46
Composição Auxiliar	88297	SINAPI	OPERADOR DE MÁQUINAS E EQUIPAMENTOS COM ENCARGOS COMPLEMENTARES	Livro SINAPI: Cálculos e Parâmetros	H	1,0000000	24,34	24,34
Composição Auxiliar	91688	SINAPI	SERRA CIRCULAR DE BANCADA COM MOTOR ELÉTRICO POTÊNCIA DE 5HP, COM COIFA PARA DISCO 10" - DEPRECIACÃO. AF 08/2015	Depreciação, Juros, Impostos e Seguros, Manutenção e Materiais na Operação dos	H	1,0000000	0,10	0,10
Composição Auxiliar	91689	SINAPI	SERRA CIRCULAR DE BANCADA COM MOTOR ELÉTRICO POTÊNCIA DE 5HP, COM COIFA PARA DISCO 10" - JUROS. AF 08/2015	Depreciação, Juros, Impostos e Seguros, Manutenção e Materiais na Operação dos	H	1,0000000	0,02	0,02
				MO sem LS =>	8,70	LS =>	9,90	MO com LS => 18,60
				Valor do BDI =>	5,91		Valor com BDI =>	30,37

	Código	Banco	Descrição	Tipo	Und	Quant.	Valor Unit	Total
Composição	91692	SINAPI	SERRA CIRCULAR DE BANCADA COM MOTOR ELÉTRICO POTÊNCIA DE 5HP, COM COIFA PARA DISCO 10" - CHP DIURNO. AF 08/2015	Custos Horários Produtivo e Improdutivo dos Equipamentos	CHP	1,0000000	25,82	25,82
Composição Auxiliar	88297	SINAPI	OPERADOR DE MÁQUINAS E EQUIPAMENTOS COM ENCARGOS COMPLEMENTARES	Livro SINAPI: Cálculos e Parâmetros	H	1,0000000	24,34	24,34
Composição Auxiliar	91688	SINAPI	SERRA CIRCULAR DE BANCADA COM MOTOR ELÉTRICO POTÊNCIA DE 5HP, COM COIFA PARA DISCO 10" - DEPRECIACÃO. AF 08/2015	Depreciação, Juros, Impostos e Seguros, Manutenção e Materiais na Operação dos	H	1,0000000	0,10	0,10
Composição Auxiliar	91689	SINAPI	SERRA CIRCULAR DE BANCADA COM MOTOR ELÉTRICO POTÊNCIA DE 5HP, COM COIFA PARA DISCO 10" - JUROS. AF 08/2015	Depreciação, Juros, Impostos e Seguros, Manutenção e Materiais na Operação dos	H	1,0000000	0,02	0,02
Composição Auxiliar	91690	SINAPI	SERRA CIRCULAR DE BANCADA COM MOTOR ELÉTRICO POTÊNCIA DE 5HP, COM COIFA PARA DISCO 10" - MANUTENÇÃO. AF 08/2015	Depreciação, Juros, Impostos e Seguros, Manutenção e Materiais na Operação dos	H	1,0000000	0,07	0,07
Composição Auxiliar	91691	SINAPI	SERRA CIRCULAR DE BANCADA COM MOTOR ELÉTRICO POTÊNCIA DE 5HP, COM COIFA PARA DISCO 10" - MATERIAIS NA OPERAÇÃO. AF 08/2015	Depreciação, Juros, Impostos e Seguros, Manutenção e Materiais na Operação dos	H	1,0000000	1,29	1,29
				MO sem LS =>	8,70	LS =>	9,90	MO com LS => 18,60
				Valor do BDI =>	6,24		Valor com BDI =>	32,06

	Código	Banco	Descrição	Tipo	Und	Quant.	Valor Unit	Total
--	--------	-------	-----------	------	-----	--------	------------	-------



UNIVERSIDADE FEDERAL DE PERNAMBUCO  
SUPERINTENDÊNCIA DE PROJETOS E OBRAS  
DIRETORIA DE PLANOS E PROJETOS

OBRA:	CCS - BLOCO D - REFORMA DO LABORATÓRIO DE ANATOMIA				
LOCAL:	CAMPUS JOAQUIM AMAZONAS				
SINAPI NÃO DESONERADO ABRIL/2025		PRAZO OBRA	BDI		TAXAS (LS)
			SERVIÇOS	MAT. E EQUIP.	
DATA:	09/05/2025 - DATA DE EMISSÃO DO SINAPI DE ABRIL/2025		3 MESES	24,20%	15,27%
AUTORIA:	ANTONIO RINALDO DE OLIVEIRA JUNIOR - ENGENHEIRO CIVIL - CREA 1816491390				
					113,84% (H)

PLANILHA DE COMPOSIÇÃO DE PREÇOS UNITÁRIOS

Composição	91688	SINAPI	SERRA CIRCULAR DE BANCADA COM MOTOR ELÉTRICO POTÊNCIA DE 5HP, COM COIFA PARA DISCO 10" - DEPRECIACÃO. AF 08/2015	Depreciação, Juros, Impostos e Seguros, Manutenção e Materiais na Operação dos	H	1,0000000	0,10	0,10	
Insumo	00014618	SINAPI	SERRA CIRCULAR DE BANCADA COM MOTOR ELETRICO, POTENCIA DE *1600* W, PARA DISCO DE DIAMETRO DE 10" (250 MM)	Equipamento para Aquisição Permanente	UN	0,0000720	1.498,10	0,10	
				MO sem LS =>	0,00	LS =>	0,00	MO com LS =>	0,00
				Valor do BDI =>	0,02		Valor com BDI =>		0,12

	Código	Banco	Descrição	Tipo	Und	Quant.	Valor Unit	Tota	
Composição	91689	SINAPI	SERRA CIRCULAR DE BANCADA COM MOTOR ELÉTRICO POTÊNCIA DE 5HP, COM COIFA PARA DISCO 10" - JUROS. AF 08/2015	Depreciação, Juros, Impostos e Seguros, Manutenção e Materiais na Operação dos	H	1,0000000	0,02	0,02	
Insumo	00014618	SINAPI	SERRA CIRCULAR DE BANCADA COM MOTOR ELETRICO, POTENCIA DE *1600* W, PARA DISCO DE DIAMETRO DE 10" (250 MM)	Equipamento para Aquisição Permanente	UN	0,0000148	1.498,10	0,02	
				MO sem LS =>	0,00	LS =>	0,00	MO com LS =>	0,00
				Valor do BDI =>	0,00		Valor com BDI =>		0,02

	Código	Banco	Descrição	Tipo	Und	Quant.	Valor Unit	Tota	
Composição	91690	SINAPI	SERRA CIRCULAR DE BANCADA COM MOTOR ELÉTRICO POTÊNCIA DE 5HP, COM COIFA PARA DISCO 10" - MANUTENÇÃO. AF 08/2015	Depreciação, Juros, Impostos e Seguros, Manutenção e Materiais na Operação dos	H	1,0000000	0,07	0,07	
Insumo	00014618	SINAPI	SERRA CIRCULAR DE BANCADA COM MOTOR ELETRICO, POTENCIA DE *1600* W, PARA DISCO DE DIAMETRO DE 10" (250 MM)	Equipamento para Aquisição Permanente	UN	0,0000500	1.498,10	0,07	
				MO sem LS =>	0,00	LS =>	0,00	MO com LS =>	0,00
				Valor do BDI =>	0,01		Valor com BDI =>		0,08

	Código	Banco	Descrição	Tipo	Und	Quant.	Valor Unit	Tot	
Composição	91691	SINAPI	SERRA CIRCULAR DE BANCADA COM MOTOR ELÉTRICO POTÊNCIA DE 5HP, COM COIFA PARA DISCO 10" - MATERIAIS NA OPERAÇÃO. AF 08/2015	Depreciação, Juros, Impostos e Seguros, Manutenção e Materiais na Operação dos	H	1,0000000	1,29	1,29	
Insumo	00002705	SINAPI	ENERGIA ELETRICA ATE 2000 KWH INDUSTRIAL, SEM DEMANDA	Franquia	KWH	1,3600000	0,95	1,29	
				MO sem LS =>	0,00	LS =>	0,00	MO com LS =>	0,00
				Valor do BDI =>	0,31		Valor com BDI =>		1,60

	Código	Banco	Descrição	Tipo	Und	Quant.	Valor Unit	Total
Composição	88316	SINAPI	SERVENTE COM ENCARGOS COMPLEMENTARES	Livro SINAPI: Cálculos e	H	1,0000000	22,95	22,95
Composição Auxiliar	95378	SINAPI	CURSO DE CAPACITAÇÃO PARA SERVENTE (ENCARGOS COMPLEMENTARES) - HORISTA	Livro SINAPI: Cálculos e Parâmetros	H	1,0000000	0,33	0,33
Insumo	00006111	SINAPI	SERVENTE DE OBRAS (HORISTA)	Mão de Obra	H	1,0000000	15,78	15,78
Insumo	00037370	SINAPI	ALIMENTACAO - HORISTA (COLETADO CAIXA - ENCARGOS COMPLEMENTARES)	Material	H	1,0000000	2,79	2,79
Insumo	00037371	SINAPI	TRANSPORTE - HORISTA (COLETADO CAIXA - ENCARGOS COMPLEMENTARES)	Material	H	1,0000000	0,54	0,54
Insumo	00037372	SINAPI	EXAMES - HORISTA (COLETADO CAIXA - ENCARGOS COMPLEMENTARES)	Material	H	1,0000000	1,43	1,43
Insumo	00037373	SINAPI	SEGURO - HORISTA (COLETADO CAIXA - ENCARGOS COMPLEMENTARES)	Material	H	1,0000000	0,08	0,08
Insumo	00043467	SINAPI	FERRAMENTAS - FAMILIA SERVENTE - HORISTA (ENCARGOS COMPLEMENTARES - COLETADO CAIXA)	Material	H	1,0000000	0,61	0,61
Insumo	00043491	SINAPI	EPI - FAMILIA SERVENTE - HORISTA (ENCARGOS COMPLEMENTARES - COLETADO CAIXA)	Material	H	1,0000000	1,39	1,39
				MO sem LS =>	7,53	LS =>	8,58	MO com LS =>
				Valor do BDI =>	5,55		Valor com BDI =>	28,50

	Código	Banco	Descrição	Tipo	Und	Quant.	Valor Unit	Total	
Composição	86881	SINAPI	SIFÃO DO TIPO GARRAFA EM METAL CROMADO 1 X 1.1/2" - FORNECIMENTO E INSTALAÇÃO. AF 01/2020	Louças e Metais	UN	1,0000000	231,62	231,62	
Composição Auxiliar	88267	SINAPI	ENCANADOR OU BOMBEIRO HIDRÁULICO COM ENCARGOS COMPLEMENTARES	Livro SINAPI: Cálculos e Parâmetros	H	0,2734000	27,62	7,55	
Composição Auxiliar	88316	SINAPI	SERVENTE COM ENCARGOS COMPLEMENTARES	Livro SINAPI: Cálculos e Parâmetros	H	0,0862000	22,95	1,97	
Insumo	00003146	SINAPI	FITA VEDA ROSCA, EM PTFE, ROLO DE 18 MM X 10 M (L X C)	Material	UN	0,0332000	3,45	0,11	
Insumo	00006136	SINAPI	SIFAO EM METAL CROMADO PARA PIA OU LAVATORIO, 1 X 1.1/2"	Material	UN	1,0000000	221,99	221,99	
				MO sem LS =>	3,37	LS =>	3,84	MO com LS =>	7,21
				Valor do BDI =>	56,05		Valor com BDI =>		287,67

	Código	Banco	Descrição	Tipo	Und	Quant.	Valor Unit	Total	
Composição	91946	SINAPI	SUPORTE PARAFUSADO COM PLACA DE ENCAIXE 4" X 2" MÉDIO (1,30 M DO PISO) PARA PONTO ELÉTRICO - FORNECIMENTO E INSTALAÇÃO. AF 03/2023	Instalações Elétricas - Eletrodutos Embutidos, Cabos, Caixas, Tomadas e	UN	1,0000000	11,06	11,06	
Composição Auxiliar	88247	SINAPI	AUXILIAR DE ELETRICISTA COM ENCARGOS COMPLEMENTARES	Livro SINAPI: Cálculos e Parâmetros	H	0,1280000	24,32	3,11	
Composição Auxiliar	88264	SINAPI	ELETRICISTA COM ENCARGOS COMPLEMENTARES	Livro SINAPI: Cálculos e Parâmetros	H	0,1280000	28,71	3,67	
Insumo	00038094	SINAPI	ESPELHO / PLACA DE 3 POSTOS 4" X 2", PARA INSTALACAO DE TOMADAS E INTERRUPTORES	Material	UN	1,0000000	2,82	2,82	
Insumo	00038099	SINAPI	SUPORTE DE FIXACAO PARA ESPELHO / PLACA 4" X 2", PARA 3 MODULOS, PARA INSTALACAO DE TOMADAS E INTERRUPTORES (SOMENTE SUPORTE)	Material	UN	1,0000000	1,46	1,46	
				MO sem LS =>	2,34	LS =>	2,66	MO com LS =>	5,00
				Valor do BDI =>	2,67			Valor com BDI =>	13,73

	Código	Banco	Descrição	Tipo	Und	Quant.	Valor Unit	Total
--	--------	-------	-----------	------	-----	--------	------------	-------



UNIVERSIDADE FEDERAL DE PERNAMBUCO  
SUPERINTENDÊNCIA DE PROJETOS E OBRAS  
DIRETORIA DE PLANOS E PROJETOS

OBRA:	CCS - BLOCO D - REFORMA DO LABORATÓRIO DE ANATOMIA				
LOCAL:	CAMPUS JOAQUIM AMAZONAS				
SINAPI NÃO DESONERADO ABRIL/2025			PRAZO OBRA	BDI	TAXAS (LS)
				SERVIÇOS	MAT. E EQUIP.
DATA:	09/05/2025 - DATA DE EMISSÃO DO SINAPI DE ABRIL/2025		3 MESES	24,20%	15,27%
AUTORIA:	ANTONIO RINALDO DE OLIVEIRA JUNIOR - ENGENHEIRO CIVIL - CREA 1816491390				113,84% (H)

PLANILHA DE COMPOSIÇÃO DE PREÇOS UNITÁRIOS

Composição	91991	SINAPI	TOMADA ALTA DE EMBUTIR (1 MÓDULO), 2P+T 20 A, SEM SUPORTE E SEM PLACA - FORNECIMENTO E INSTALAÇÃO. AF 03/2023	Instalações Elétricas - Eletrodutos Embutidos, Cabos, Caixas, Tomadas e	UN	1,0000000	36,78	36,78
Composição Auxiliar	88247	SINAPI	AUXILIAR DE ELETRICISTA COM ENCARGOS COMPLEMENTARES	Livro SINAPI: Cálculos e Parâmetros	H	0,5110000	24,32	12,42
Composição Auxiliar	88264	SINAPI	ELETRICISTA COM ENCARGOS COMPLEMENTARES	Livro SINAPI: Cálculos e Parâmetros	H	0,5110000	28,71	14,67
Insumo	00038102	SINAPI	TOMADA 2P+T 20A, 250V (APENAS MÓDULO)	Material	UN	1,0000000	9,69	9,69
			MO sem LS =>	9,34	LS =>	10,64	MO com LS =>	19,98
			Valor do BDI =>	8,90			Valor com BDI =>	45,68

Composição	91998	SINAPI	TOMADA BAIXA DE EMBUTIR (1 MÓDULO), 2P+T 10 A, SEM SUPORTE E SEM PLACA - FORNECIMENTO E INSTALAÇÃO. AF 03/2023	Instalações Elétricas - Eletrodutos Embutidos, Cabos, Caixas, Tomadas e	UN	1,0000000	20,39	20,39
Composição Auxiliar	88247	SINAPI	AUXILIAR DE ELETRICISTA COM ENCARGOS COMPLEMENTARES	Livro SINAPI: Cálculos e Parâmetros	H	0,2420000	24,32	5,88
Composição Auxiliar	88264	SINAPI	ELETRICISTA COM ENCARGOS COMPLEMENTARES	Livro SINAPI: Cálculos e Parâmetros	H	0,2420000	28,71	6,94
Insumo	00038101	SINAPI	TOMADA 2P+T 10A, 250V (APENAS MÓDULO)	Material	UN	1,0000000	7,57	7,57
			MO sem LS =>	4,42	LS =>	5,04	MO com LS =>	9,46
			Valor do BDI =>	4,93			Valor com BDI =>	25,32

Composição	92006	SINAPI	TOMADA BAIXA DE EMBUTIR (2 MÓDULOS), 2P+T 10 A, SEM SUPORTE E SEM PLACA - FORNECIMENTO E INSTALAÇÃO. AF 03/2023	Instalações Elétricas - Eletrodutos Embutidos, Cabos, Caixas, Tomadas e	UN	1,0000000	37,45	37,45
Composição Auxiliar	88247	SINAPI	AUXILIAR DE ELETRICISTA COM ENCARGOS COMPLEMENTARES	Livro SINAPI: Cálculos e Parâmetros	H	0,4210000	24,32	10,23
Composição Auxiliar	88264	SINAPI	ELETRICISTA COM ENCARGOS COMPLEMENTARES	Livro SINAPI: Cálculos e Parâmetros	H	0,4210000	28,71	12,08
Insumo	00038101	SINAPI	TOMADA 2P+T 10A, 250V (APENAS MÓDULO)	Material	UN	2,0000000	7,57	15,14
			MO sem LS =>	7,69	LS =>	8,76	MO com LS =>	16,45
			Valor do BDI =>	9,06			Valor com BDI =>	46,51

Composição	94796	SINAPI	TORNEIRA DE BOIA PARA CAIXA D'ÁGUA, ROSCÁVEL, 3/4" - FORNECIMENTO E INSTALAÇÃO. AF 08/2021	Válvulas e Registros para Sistemas Prediais	UN	1,0000000	33,70	33,70
Composição Auxiliar	88248	SINAPI	AUXILIAR DE ENCANADOR OU BOMBEIRO HIDRÁULICO COM ENCARGOS COMPLEMENTARES	Livro SINAPI: Cálculos e Parâmetros	H	0,1904000	23,32	4,44
Composição Auxiliar	88267	SINAPI	ENCANADOR OU BOMBEIRO HIDRÁULICO COM ENCARGOS COMPLEMENTARES	Livro SINAPI: Cálculos e Parâmetros	H	0,1904000	27,62	5,25
Insumo	00003148	SINAPI	FITA VEDA ROSCA, EM PTFE, ROLO DE 18 MM X 50 M (L X C)	Material	UN	0,0053000	12,72	0,06
Insumo	00011830	SINAPI	TORNEIRA DE BOIA CONVENCIONAL PARA CAIXA D'ÁGUA, ÁGUA FRIA, 3/4", COM HASTE E TORNEIRA METÁLICOS E BALAO PLÁSTICO	Material	UN	1,0000000	23,95	23,95
			MO sem LS =>	3,41	LS =>	3,89	MO com LS =>	7,30
			Valor do BDI =>	8,15			Valor com BDI =>	41,85

Composição	UFPE 11.450	Próprio	TORNEIRA METÁLICA DE MESA COM FECHAMENTO AUTOMÁTICO PARA LAVATÓRIO, ACABAMENTO CROMADO, REF. 1170.C LINHA DECAMATIC, FABRICANTE DECA OU EQUIVALENTE TÉCNICO - FORNECIMENTO E INSTALAÇÃO	ASTU - ASSENTAMENTO DE TUBOS E PECAS	UN	1,0000000	1.379,31	1.379,31
Composição Auxiliar	88267	SINAPI	ENCANADOR OU BOMBEIRO HIDRÁULICO COM ENCARGOS COMPLEMENTARES	Livro SINAPI: Cálculos e Parâmetros	H	0,0960000	27,62	2,65
Composição Auxiliar	88316	SINAPI	SERVEENTE COM ENCARGOS COMPLEMENTARES	Livro SINAPI: Cálculos e Parâmetros	H	0,0303000	22,95	0,69
Insumo	00003146	SINAPI	FITA VEDA ROSCA, EM PTFE, ROLO DE 18 MM X 10 M (L X C)	Material	UN	0,0210000	3,45	0,07
Insumo	COT CTG 04	Próprio	TORNEIRA METÁLICA DE MESA COM FECHAMENTO AUTOMÁTICO PARA LAVATÓRIO, ACABAMENTO CROMADO, REF. 1170.C LINHA DECAMATIC OU EQUIVALENTE TÉCNICO	Material	UN	1,0000000	1.375,90	1.375,90
			MO sem LS =>	1,18	LS =>	1,34	MO com LS =>	2,52
			Valor do BDI =>	333,79			Valor com BDI =>	1.713,10

Composição	UFPE 11.289	Próprio	TORNEIRA METÁLICA DE MESA COM FECHAMENTO AUTOMÁTICO PARA LAVATÓRIO, ACABAMENTO CROMADO, REF. 1173.C CONF. LINHA DECAMATIC ECO CONFORTO, REF. 4607.C FABRICANTE DECA OU EQUIVALENTE TÉCNICO - FORNECIMENTO E INSTALAÇÃO (REF. SINAPI 86914)	INHÍ - INSTALAÇÕES HIDROS SANITÁRIAS	UN	1,0000000	1.265,28	1.265,28
Composição Auxiliar	88267	SINAPI	ENCANADOR OU BOMBEIRO HIDRÁULICO COM ENCARGOS COMPLEMENTARES	Livro SINAPI: Cálculos e Parâmetros	H	0,1525000	27,62	4,21
Composição Auxiliar	88316	SINAPI	SERVEENTE COM ENCARGOS COMPLEMENTARES	Livro SINAPI: Cálculos e Parâmetros	H	0,0481000	22,95	1,10
Insumo	00003146	SINAPI	FITA VEDA ROSCA, EM PTFE, ROLO DE 18 MM X 10 M (L X C)	Material	UN	0,0210000	3,45	0,07
Insumo	COT 11.3	Próprio	TORNEIRA METÁLICA DE MESA COM FECHAMENTO AUTOMÁTICO PARA LAVATÓRIO, ACABAMENTO CROMADO, REF. 1173.C CONF. LINHA DECAMATIC ECO CONFORTO, FABRICANTE DECA OU EQUIVALENTE TÉCNICO	Material	UN	1,0000000	1.259,90	1.259,90
			MO sem LS =>	1,88	LS =>	2,14	MO com LS =>	4,02
			Valor do BDI =>	306,19			Valor com BDI =>	1.571,47

Composição	100947	SINAPI	TRANSPORTE COM CAMINHÃO CARROCERIA 9T, EM VIA URBANA PAVIMENTADA, DMT ATÉ 30KM (UNIDADE: TXKM), AF 07/2020	Transporte, Carga e Descarga de Materiais	TXKM	1,0000000	2,30	2,30
------------	--------	--------	--	---	------	-----------	------	------



UNIVERSIDADE FEDERAL DE PERNAMBUCO  
SUPERINTENDÊNCIA DE PROJETOS E OBRAS  
DIRETORIA DE PLANOS E PROJETOS

OBRA:	CCS - BLOCO D - REFORMA DO LABORATÓRIO DE ANATOMIA				
LOCAL:	CAMPUS JOAQUIM AMAZONAS				
SINAPI NÃO DESONERADO ABRIL/2025			PRAZO OBRA	BDI	TAXAS (LS)
			3 MESES	SERVIÇOS 24,20% MAT. E EQUIP. 15,27%	113,84% (H)
DATA:	09/05/2025 - DATA DE EMISSÃO DO SINAPI DE ABRIL/2025				
AUTORIA:	ANTONIO RINALDO DE OLIVEIRA JUNIOR - ENGENHEIRO CIVIL - CREA 1816491390				

PLANILHA DE COMPOSIÇÃO DE PREÇOS UNITÁRIOS

Composição Auxiliar	5824	SINAPI	CAMINHÃO TOCO, PBT 16.000 KG, CARGA ÚTIL MÁX. 10.685 KG, DIST. ENTRE EIXOS 4,8 M, POTÊNCIA 189 CV, INCLUSIVE CARROCERIA FIXA ABERTA DE MADEIRA P/ TRANSPORTE GERAL DE CARGA SECA, DIMEN. APROX. 2,5 X 7,00 X 0,50 M - CHP DIURNO. AF 06/2014	Custos Horários Produtivo e Improdutivo dos Equipamentos	CHP	0,0093000	222,42	2,06
Composição Auxiliar	5826	SINAPI	CAMINHÃO TOCO, PBT 16.000 KG, CARGA ÚTIL MÁX. 10.685 KG, DIST. ENTRE EIXOS 4,8 M, POTÊNCIA 189 CV, INCLUSIVE CARROCERIA FIXA ABERTA DE MADEIRA P/ TRANSPORTE GERAL DE CARGA SECA, DIMEN. APROX. 2,5 X 7,00 X 0,50 M - CHI DIURNO. AF 06/2014	Custos Horários Produtivo e Improdutivo dos Equipamentos	CHI	0,0040000	60,52	0,24
			MO sem LS =>	0,13	LS =>	0,14	MO com LS =>	0,27
			Valor do BDI =>	0,55			Valor com BDI =>	2,85

	Código	Banco	Descrição	Tipo	Und	Quant.	Valor Unit	Total	
Composição	100952	SINAPI	TRANSPORTE COM CAMINHÃO CARROCERIA COM GUINDAUTO (MUNCK), MOMENTO MÁXIMO DE CARGA 11,7 TM, EM VIA URBANA PAVIMENTADA, DMT ATÉ 30KM (UNIDADE: TXKM). AF 07/2020	Transporte, Carga e Descarga de Materiais	TXKM	1,0000000	2,93	2,93	
Composição Auxiliar	5928	SINAPI	GUINDAUTO HIDRÁULICO, CAPACIDADE MÁXIMA DE CARGA 6200 KG, MOMENTO MÁXIMO DE CARGA 11,7 TM, ALCANCE MÁXIMO HORIZONTAL 9,70 M, INCLUSIVE CAMINHÃO TOCO PBT 16.000 KG, POTÊNCIA DE 189 CV - CHP DIURNO. AF 06/2014	Custos Horários Produtivo e Improdutivo dos Equipamentos	CHP	0,0093000	285,12	2,65	
Composição Auxiliar	5930	SINAPI	GUINDAUTO HIDRÁULICO, CAPACIDADE MÁXIMA DE CARGA 6200 KG, MOMENTO MÁXIMO DE CARGA 11,7 TM, ALCANCE MÁXIMO HORIZONTAL 9,70 M, INCLUSIVE CAMINHÃO TOCO PBT 16.000 KG, POTÊNCIA DE 189 CV - CHI DIURNO. AF 06/2014	Custos Horários Produtivo e Improdutivo dos Equipamentos	CHI	0,0040000	71,76	0,28	
				MO sem LS =>	0,14	LS =>	0,17	MO com LS =>	0,31
				Valor do BDI =>	0,70		Valor com BDI =>		3,63

	Código	Banco	Descrição	Tipo	Und	Quant.	Valor Unit	Total	
Composição	104060	SINAPI	TUBO, PEAD, PE-80, DE = 20 MM X 2,3 MM, PARA LIGAÇÃO PREDIAL DE ÁGUA. AF 06/2022	Ligações Prediais de Água e Esgoto	M	1,0000000	8,47	8,47	
Composição Auxiliar	88246	SINAPI	ASSENTADOR DE TUBOS COM ENCARGOS COMPLEMENTARES	Livro SINAPI: Cálculos e Parâmetros	H	0,1135000	17,88	2,02	
Composição Auxiliar	88316	SINAPI	SERVENTE COM ENCARGOS COMPLEMENTARES	Livro SINAPI: Cálculos e Parâmetros	H	0,0363000	22,95	0,83	
Insumo	00009813	SINAPI	TUBO DE POLIETILENO DE ALTA DENSIDADE (PEAD), PE-80, DE = 20 MM X 2,3 MM DE PAREDE, PARA LIGACAO DE AGUA PREDIAL (NBR 15561)	Material	M	1,0208000	5,51	5,62	
				MO sem LS =>	0,91	LS =>	1,04	MO com LS =>	1,95
				Valor do BDI =>	2,04		Valor com BDI =>		10,51

	Código	Banco	Descrição	Tipo	Und	Quant.	Valor Unit	Total	
Composição	94648	SINAPI	TUBO, PVC, SOLDÁVEL, DE 25MM, INSTALADO EM RESERVAÇÃO PREDIAL DE ÁGUA - FORNECIMENTO E INSTALAÇÃO. AF 04/2024	Instalações Hidráulicas - Reservação e Bombas de Recalque	M	1,0000000	6,64	6,64	
Composição Auxiliar	88248	SINAPI	AUXILIAR DE ENCANADOR OU BOMBEIRO HIDRÁULICO COM ENCARGOS COMPLEMENTARES	Livro SINAPI: Cálculos e Parâmetros	H	0,0463000	23,32	1,07	
Composição Auxiliar	88267	SINAPI	ENCANADOR OU BOMBEIRO HIDRÁULICO COM ENCARGOS COMPLEMENTARES	Livro SINAPI: Cálculos e Parâmetros	H	0,0463000	27,62	1,27	
Insumo	00009868	SINAPI	TUBO PVC, SOLDÁVEL, DE 25 MM, AGUA FRIA (NBR-5648)	Material	M	1,0493000	4,09	4,29	
Insumo	00038383	SINAPI	LIXA D'AGUA EM FOLHA, COR PRETA, GRAO 100	Material	UN	0,0051000	2,26	0,01	
				MO sem LS =>	0,82	LS =>	0,94	MO com LS =>	1,76
				Valor do BDI =>	1,60	Valor com BDI =>		8,24	

	Código	Banco	Descrição	Tipo	Und	Quant.	Valor Unit	Total	
Composição	94650	SINAPI	TUBO, PVC, SOLDÁVEL, DE 40MM, INSTALADO EM RESERVAÇÃO PREDIAL DE ÁGUA - FORNECIMENTO E INSTALAÇÃO. AF 04/2024	Instalações Hidráulicas - Reservação e Bombas de Recalque	M	1,0000000	18,67	18,67	
Composição Auxiliar	88248	SINAPI	AUXILIAR DE ENCANADOR OU BOMBEIRO HIDRÁULICO COM ENCARGOS COMPLEMENTARES	Livro SINAPI: Cálculos e Parâmetros	H	0,0809000	23,32	1,88	
Composição Auxiliar	88267	SINAPI	ENCANADOR OU BOMBEIRO HIDRÁULICO COM ENCARGOS COMPLEMENTARES	Livro SINAPI: Cálculos e Parâmetros	H	0,0809000	27,62	2,23	
Insumo	00009874	SINAPI	TUBO PVC, SOLDAVEL, DE 40 MM, AGUA FRIA (NBR-5648)	Material	M	1,0493000	13,86	14,54	
Insumo	00038383	SINAPI	LIXA D'AGUA EM FOLHA, COR PRETA, GRAO 100	Material	UN	0,0090000	2,26	0,02	
				MO sem LS =>	1,45	LS =>	1,64	MO com LS =>	3,09
				Valor do BDI =>	4,51		Valor com BDI =>		23,18

	Código	Banco	Descrição	Tipo	Und	Quant.	Valor Unit	Total	
Composição	94692	SINAPI	TÉ, PVC, SOLDÁVEL, DN 40 MM INSTALADO EM RESERVAÇÃO PREDIAL DE ÁGUA - FORNECIMENTO E INSTALAÇÃO. AF 04/2024	Instalações Hidráulicas - Reservação e Bombas de Recalque	UN	1,0000000	18,62	18,62	
Composição Auxiliar	88248	SINAPI	AUXILIAR DE ENCANADOR OU BOMBEIRO HIDRÁULICO COM ENCARGOS COMPLEMENTARES	Livro SINAPI: Cálculos e Parâmetros	H	0,1339000	23,32	3,12	
Composição Auxiliar	88267	SINAPI	ENCANADOR OU BOMBEIRO HIDRÁULICO COM ENCARGOS COMPLEMENTARES	Livro SINAPI: Cálculos e Parâmetros	H	0,1339000	27,62	3,69	
Insumo	00000122	SINAPI	ADESIVO PLASTICO PARA PVC, FRASCO COM *850* GR	Material	UN	0,0176000	65,40	1,15	
Insumo	00007141	SINAPI	TE SOLDAVEL, PVC, 90 GRAUS, 40 MM, PARA AGUA FRIA PREDIAL (NBR 5648)	Material	UN	1,0000000	9,08	9,08	
Insumo	00020083	SINAPI	SOLUCAO PREPARADORA / LIMPADORA PARA PVC, FRASCO COM 1000 CM3	Material	UN	0,0210000	74,09	1,55	
Insumo	00038383	SINAPI	LIXA D'AGUA EM FOLHA, COR PRETA, GRAO 100	Material	UN	0,0168000	2,26	0,03	
				MO sem LS =>	2,40	LS =>	2,73	MO com LS =>	5,13
				Valor do BDI =>	4,50		Valor com BDI =>		23,12

	Código Banco	Descrição	Tipo	Und	Quant.	Valor Unit	Total
--	--------------	-----------	------	-----	--------	------------	-------





UNIVERSIDADE FEDERAL DE PERNAMBUCO  
SUPERINTENDÊNCIA DE PROJETOS E OBRAS  
DIRETORIA DE PLANOS E PROJETOS

OBRA:	CCS - BLOCO D - REFORMA DO LABORATÓRIO DE ANATOMIA				
LOCAL:	CAMPUS JOAQUIM AMAZONAS				
SINAPI NÃO DESONERADO ABRIL/2025		PRAZO OBRA	BDI		TAXAS (LS)
			SERVIÇOS	MAT. E EQUIP.	
DATA:	09/05/2025 - DATA DE EMISSAO DO SINAPI DE ABRIL/2025		3 MESES	24,20%	15,27%
AUTORIA:	ANTONIO RINALDO DE OLIVEIRA JUNIOR - ENGENHEIRO CIVIL - CREA 1816491390				
					113,84% (H)

PLANILHA DE COMPOSIÇÃO DE PREÇOS UNITÁRIOS

Composição	90587	SINAPI	VIBRADOR DE IMERSÃO, DIÂMETRO DE PONTEIRA 45MM, MOTOR ELÉTRICO TRIFÁSICO POTÊNCIA DE 2 CV - CHI DIURNO. AF 06/2015	Custos Horários Produtivo e Improdutivo dos Equipamentos	CHI	1,0000000	0,53	0,53	
Composição Auxiliar	90582	SINAPI	VIBRADOR DE IMERSÃO, DIÂMETRO DE PONTEIRA 45MM, MOTOR ELÉTRICO TRIFÁSICO POTÊNCIA DE 2 CV - DEPRECIACÃO. AF 06/2015	Depreciação, Juros, Impostos e Seguros, Manutenção e Materiais na Operação dos	H	1,0000000	0,43	0,43	
Composição Auxiliar	90583	SINAPI	VIBRADOR DE IMERSÃO, DIÂMETRO DE PONTEIRA 45MM, MOTOR ELÉTRICO TRIFÁSICO POTÊNCIA DE 2 CV - JUROS. AF 06/2015	Depreciação, Juros, Impostos e Seguros, Manutenção e Materiais na Operação dos	H	1,0000000	0,10	0,10	
				MO sem LS =>	0,00	LS =>	0,00	MO com LS =>	0,00
				Valor do BDI =>	0,12	Valor com BDI =>			0,65

	Código	Banco	Descrição	Tipo	Und	Quant.	Valor Unit	Total	
Composição	90586	SINAPI	VIBRADOR DE IMERSÃO, DIÂMETRO DE PONTEIRA 45MM, MOTOR ELÉTRICO TRIFÁSICO POTÊNCIA DE 2 CV - CHP DIURNO. AF 06/2015	Custos Horários Produtivo e Improdutivo dos Equipamentos	CHP	1,0000000	1,35	1,35	
Composição Auxiliar	90582	SINAPI	VIBRADOR DE IMERSÃO, DIÂMETRO DE PONTEIRA 45MM, MOTOR ELÉTRICO TRIFÁSICO POTÊNCIA DE 2 CV - DEPRECIACÃO. AF 06/2015	Depreciação, Juros, Impostos e Seguros, Manutenção e Materiais na Operação dos	H	1,0000000	0,43	0,43	
Composição Auxiliar	90583	SINAPI	VIBRADOR DE IMERSÃO, DIÂMETRO DE PONTEIRA 45MM, MOTOR ELÉTRICO TRIFÁSICO POTÊNCIA DE 2 CV - JUROS. AF 06/2015	Depreciação, Juros, Impostos e Seguros, Manutenção e Materiais na Operação dos	H	1,0000000	0,10	0,10	
Composição Auxiliar	90584	SINAPI	VIBRADOR DE IMERSÃO, DIÂMETRO DE PONTEIRA 45MM, MOTOR ELÉTRICO TRIFÁSICO POTÊNCIA DE 2 CV - MANUTENÇÃO. AF 06/2015	Depreciação, Juros, Impostos e Seguros, Manutenção e Materiais na Operação dos	H	1,0000000	0,33	0,33	
Composição Auxiliar	90585	SINAPI	VIBRADOR DE IMERSÃO, DIÂMETRO DE PONTEIRA 45MM, MOTOR ELÉTRICO TRIFÁSICO POTÊNCIA DE 2 CV - MATERIAIS NA OPERAÇÃO. AF 06/2015	Depreciação, Juros, Impostos e Seguros, Manutenção e Materiais na Operação dos	H	1,0000000	0,49	0,49	
				MO sem LS =>	0,00	LS =>	0,00	MO com LS =>	0,00
				Valor do BDI =>	0,32	Valor com BDI =>		1,67	

	Código	Banco	Descrição	Tipo	Und	Quant.	Valor Unit	Total	
Composição	90582	SINAPI	VIBRADOR DE IMERSÃO, DIÂMETRO DE PONTEIRA 45MM, MOTOR ELÉTRICO TRIFÁSICO POTÊNCIA DE 2 CV - DEPRECIACÃO. AF 06/2015	Depreciação, Juros, Impostos e Seguros, Manutenção e Materiais na Operação dos	H	1,0000000	0.43	0,43	
Insumo	00013896	SINAPI	VIBRADOR DE IMERSAO, DIAMETRO DA PONTEIRA DE *45* MM, COM MOTOR ELETRICO TRIFASICO DE 2 HP (2 CV)	Equipamento para Aquisição Permanente	UN	0,0001280	3.390,99	0,43	
				MO sem LS =>	0,00	LS =>	0,00	MO com LS =>	0,00
				Valor do BDI =>	0,10		Valor com BDI =>		0,53

	Código	Banco	Descrição	Tipo	Und	Quant.	Valor Unit	Total	
Composição	90583	SINAPI	VIBRADOR DE IMERSÃO, DIÂMETRO DE PONTEIRA 45MM, MOTOR ELÉTRICO TRIFÁSICO POTÊNCIA DE 2 CV - JUROS. AF 06/2015	Depreciação, Juros, Impostos e Seguros, Manutenção e Materiais na Operação dos	H	1,0000000	0,10	0,10	
Insumo	00013896	SINAPI	VIBRADOR DE IMERSAO, DIAMETRO DA PONTEIRA DE *45* MM, COM MOTOR ELETRICO TRIFASICO DE 2 HP (2 CV)	Equipamento para Aquisição Permanente	UN	0,0000296	3.390,99	0,10	
				MO sem LS =>	0,00	LS =>	0,00	MO com LS =>	0,00
				Valor do BDI =>	0,02		Valor com BDI =>		0,12

	Código	Banco	Descrição	Tipo	Und	Quant.	Valor Unit	Total	
Composição	90584	SINAPI	VIBRADOR DE IMERSÃO, DIÂMETRO DE PONTEIRA 45MM, MOTOR ELÉTRICO TRIFÁSICO POTÊNCIA DE 2 CV - MANUTENÇÃO. AF 06/2015	Depreciação, Juros, Impostos e Seguros, Manutenção e Materiais na Operação dos	H	1,0000000	0,33	0,33	
Insumo	00013896	SINAPI	VIBRADOR DE IMERSAO, DIAMETRO DA PONTEIRA DE *45* MM, COM MOTOR ELETRICO TRIFASICO DE 2 HP (2 CV)	Equipamento para Aquisição Permanente	UN	0,0001000	3.390,99	0,33	
				MO sem LS =>	0,00	LS =>	0,00	MO com LS =>	0,00
				Valor do BDI =>	0,07		Valor com BDI =>		0,40

	Código	Banco	Descrição	Tipo	Und	Quant.	Valor Unit	Total	
Composição	90585	SINAPI	VIBRADOR DE IMERSÃO, DIÂMETRO DE PONTEIRA 45MM, MOTOR ELÉTRICO TRIFÁSICO POTÊNCIA DE 2 CV - MATERIAIS NA OPERAÇÃO. AF 06/2015	Depreciação, Juros, Impostos e Seguros, Manutenção e Materiais na Operação dos	H	1,0000000	0,49	0,49	
Insumo	00002705	SINAPI	ENERGIA ELETRICA ATE 2000 KWH INDUSTRIAL, SEM DEMANDA	Franquia	KWH	0,5200000	0,95	0,49	
				MO sem LS =>	0,00	LS =>	0,00	MO com LS =>	0,00
				Valor do BDI =>	0,11	Valor com BDI =>		0,60	

	Código	Banco	Descrição	Tipo	Und	Quant.	Valor Unit	Total	
Composição	88325	SINAPI	VIDRACEIRO COM ENCARGOS COMPLEMENTARES	Livro SINAPI: Cálculos e	H	1,0000000	23,11	23,11	
Composição Auxiliar	95387	SINAPI	CURSO DE CAPACITAÇÃO PARA VIDRACEIRO (ENCARGOS COMPLEMENTARES) - HORISTA	Livro SINAPI: Cálculos e Parâmetros	H	1,0000000	0,23	0,23	
Insumo	00010489	SINAPI	VIDRACEIRO (HORISTA)	Mão de Obra	H	1,0000000	15,95	15,95	
Insumo	00037370	SINAPI	ALIMENTACAO - HORISTA (COLETADO CAIXA - ENCARGOS COMPLEMENTARES)	Material	H	1,0000000	2,79	2,79	
Insumo	00037371	SINAPI	TRANSPORTE - HORISTA (COLETADO CAIXA - ENCARGOS COMPLEMENTARES)	Material	H	1,0000000	0,54	0,54	
Insumo	00037372	SINAPI	EXAMES - HORISTA (COLETADO CAIXA - ENCARGOS COMPLEMENTARES)	Material	H	1,0000000	1,43	1,43	
Insumo	00037373	SINAPI	SEGURO - HORISTA (COLETADO CAIXA - ENCARGOS COMPLEMENTARES)	Material	H	1,0000000	0,08	0,08	
Insumo	00043465	SINAPI	FERRAMENTAS - FAMILIA PEDREIRO - HORISTA (ENCARGOS COMPLEMENTARES - COLETADO CAIXA)	Material	H	1,0000000	0,78	0,78	
Insumo	00043489	SINAPI	EPI - FAMILIA PEDREIRO - HORISTA (ENCARGOS COMPLEMENTARES - COLETADO CAIXA)	Material	H	1,0000000	1,31	1,31	
				MO sem LS =>	7,57	LS =>	8,61	MO com LS =>	16,18
				Valor do BDI =>	5,59	Valor com BDI =>		28,70	

	Código	Banco	Descrição	Tipo	Und	Quant.	Valor Unit	Total
--	--------	-------	-----------	------	-----	--------	------------	-------



UNIVERSIDADE FEDERAL DE PERNAMBUCO  
SUPERINTENDÊNCIA DE PROJETOS E OBRAS  
DIRETORIA DE PLANOS E PROJETOS

OBRA:	CCS - BLOCO D - REFORMA DO LABORATÓRIO DE ANATOMIA				
LOCAL:	CAMPUS JOAQUIM AMAZONAS				
SINAPI NÃO DESONERADO ABRIL/2025		PRAZO OBRA	BDI		TAXAS (LS)
			SERVIÇOS	MAT. E EQUIP.	
DATA:	09/05/2025 - DATA DE EMISSAO DO SINAPI DE ABRIL/2025		3 MESES	24,20%	15,27%
AUTORIA:	ANTONIO RINALDO DE OLIVEIRA JUNIOR - ENGENHEIRO CIVIL - CREA 1816491390				113,84% (H)

PLANILHA DE COMPOSIÇÃO DE PREÇOS UNITARIOS

Composição	86877	SINAPI	VÁLVULA EM METAL CROMADO 1.1/2" X 1.1/2" PARA TANQUE OU LAVATÓRIO, COM OU SEM LADRÃO - FORNECIMENTO E INSTALAÇÃO. AF 01/2020	Louças e Metais	UN	1,0000000	76,04	76,04
Composição Auxiliar	88267	SINAPI	ENCANADOR OU BOMBEIRO HIDRÁULICO COM ENCARGOS COMPLEMENTARES	Livro SINAPI: Cálculos e Parâmetros	H	0,1740000	27,62	4,80
Composição Auxiliar	88316	SINAPI	SERVENTE COM ENCARGOS COMPLEMENTARES	Livro SINAPI: Cálculos e Parâmetros	H	0,0548000	22,95	1,25
Insumo	00003146	SINAPI	FITA VEDA ROSCA, EM PTFE, ROLO DE 18 MM X 10 M (L X C)	Material	UN	0,0480000	3,45	0,16
Insumo	00037588	SINAPI	VALVULA DE ESCOAMENTO PARA TANQUE, EM METAL CROMADO, 1.1/2 ", SEM LADRAO, COM TAMPAO PLASTICO	Material	UN	1,0000000	69,83	69,83
MO sem LS =>				2,15	LS =>	2,44	MO com LS =>	4,59
Valor do BDI =>				18,40	Valor com BDI =>			94,44

Total sem BDI	311.141,77
Total do BDI	71.799,86
Total Geral	382.941,63



Emitido em 13/06/2025

**PLANILHA DE COMPOSICAO DE PRECO Nº 8/2025 - DPP (11.02.04)**

(Nº do Protocolo: NÃO PROTOCOLADO)

(Assinado digitalmente em 13/06/2025 10:13 )  
ANTONIO RINALDO DE OLIVEIRA JUNIOR  
ENGENHEIRO-AREA  
DO SPO (11.02.07)  
Matrícula: ###104#5

(Assinado digitalmente em 13/06/2025 10:33 )  
MARIA ISABEL PINTO DE OLIVEIRA  
DIRETOR  
DPP (11.02.04)  
Matrícula: ###330#6

Visualize o documento original em <http://sipac.ufpe.br/documentos/> informando seu número: **8**, ano: **2025**, tipo:  
**PLANILHA DE COMPOSICAO DE PRECO**, data de emissão: **13/06/2025** e o código de verificação:  
**8545722966**